

# Finansmarknads- enkäten

Våren 2021

april 2021

# Innehållsförteckning

1	Enkätresultat - våren 2021	3
2	Marknadsaktörerna och deras risktagande	5
3	Marknaden för valutahandel i svenska kronan	8
4	Den svenska räntemarknaden	11
5	Elektroniska hjälpmedel	17

# 1 Enkätresultat - våren 2021

---

Riksbanken skickar två gånger per år ut Finansmarknadsenkäten till aktörer aktiva på de svenska ränte- och valutamarknaderna. Syftet med enkäten är att få en samlad bild av aktörernas syn på de svenska finansiella marknaderna – hur dessa fungerar, hur marknadsaktiviteten ser ut och vilka risker som aktörerna ser framöver i det svenska finansiella systemet. I denna rapport redovisas resultaten från den enkät som besvarades under perioden 15 till 26 februari 2021. Redovisningen baseras endast på aktörernas svar och redogör inte för Riksbankens bedömningar.<sup>1</sup> Denna gång har 63 aktörer av 114 tillfrågade svarat på enkäten. Det innebär en svarsfrekvens på cirka 55 procent.

---

- **En stor majoritet av aktörerna anser sig ta låga eller neutrala risker.** Det är lika många som vid höstens enkät. När aktörerna tillfrågades om de har förändrat sitt risktagande under de senaste sex månaderna var det däremot något fler som svarade att de hade ökat sitt risktagande sedan i höstas.
- **Valutamarknaden för svenska kronor upplevs fungera ännu bättre än i höstas.** Nästan åtta av tio respondenter anser att marknaden för valutahandel i den svenska kronan fungerar bra eller mycket bra, vilket kan jämföras med i höstas då knappt sex av tio svarade att marknaden fungerar bra eller mycket bra. Andelen aktörer som tycker att marknaden fungerar bra eller mycket bra är även större än innan coronapandemin (hösten 2019). Det är framförallt likviditeten på avistamarknaden som upplevs vara bättre än vid förra enkäten även om likviditeten på terminsmarknaden också upplevs vara bra.
- **Fyra av tio av aktörer anser att den svenska räntemarknaden fungerar bra.** Det är en minskning jämfört med i höstas då hälften av aktörerna ansåg att den fungerade bra. Det är dock fortfarande en förbättring jämfört med hösten 2019, innan coronapandemin, då endast två av tio uppgav att marknaden fungerade bra. Av de aktörer som har en uppfattning är det fler som anger att likviditeten på marknaderna för statsobligationer, statskuldväxlar och säkerställda obligationer är dålig eller mycket dålig än bra eller mycket bra. Situationen är omvänd på marknaderna för företagsobligationer med högt kreditbetyg (eng. investment grade) och företagscertifikat. Av de aktörer som har en uppfattning är det fler som anger att likviditeten på dessa marknader är bra eller mycket bra än dålig eller mycket dålig. Jämfört med höstens enkät syns framför allt en förändring för likviditeten i säkerställda obligationer som upplevs som något sämre och företagspapper som upplevs vara något bättre. Aktörerna uppger fortsatt att likviditeten i ränteswappar är god.

Sju av tio anser att Riksbankens köp av värdepapper som introducerades som en åtgärd under coronapandemin har haft stor eller mycket stor påverkan på

---

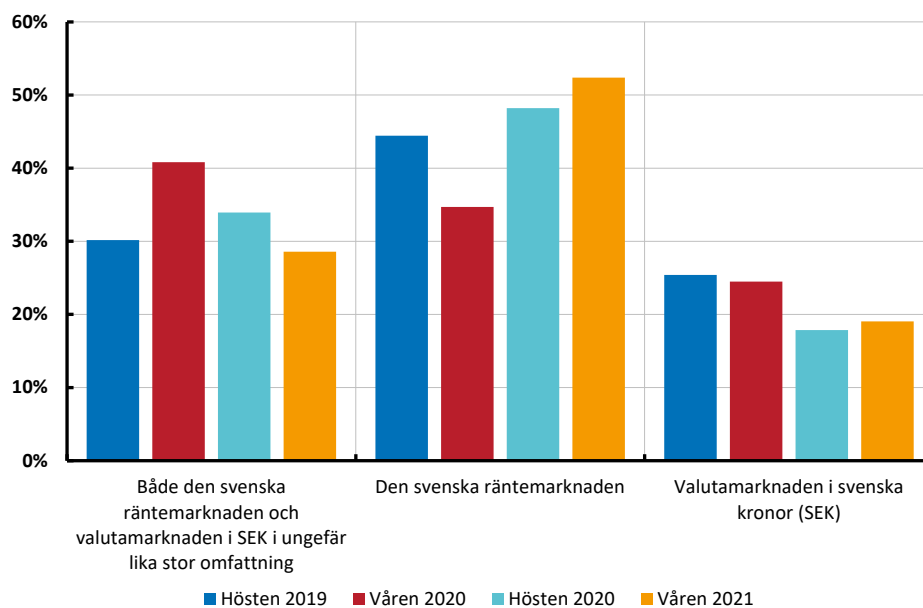
<sup>1</sup> Begreppet (marknads-)aktörer avser framöver de aktörer som svarat på enkäten.

hur den svenska räntemarknaden fungerat. Bland de som kommenterat sitt svar i text är det en majoritet som lyfter fram att köpen av värdepapper påverkar funktionssättet negativt, bland annat för att de försämrar likviditeten. Flera påpekar dock också att Riksbankens köp inledningsvis under coronapandemin var viktiga för att stabilisera marknaden och vissa anser fortfarande att köpen bidrar positivt.

## 2 Marknadsaktörerna och deras risktagande

**Diagram 1. Vilken marknad är ni huvudsakligen aktiva på?**

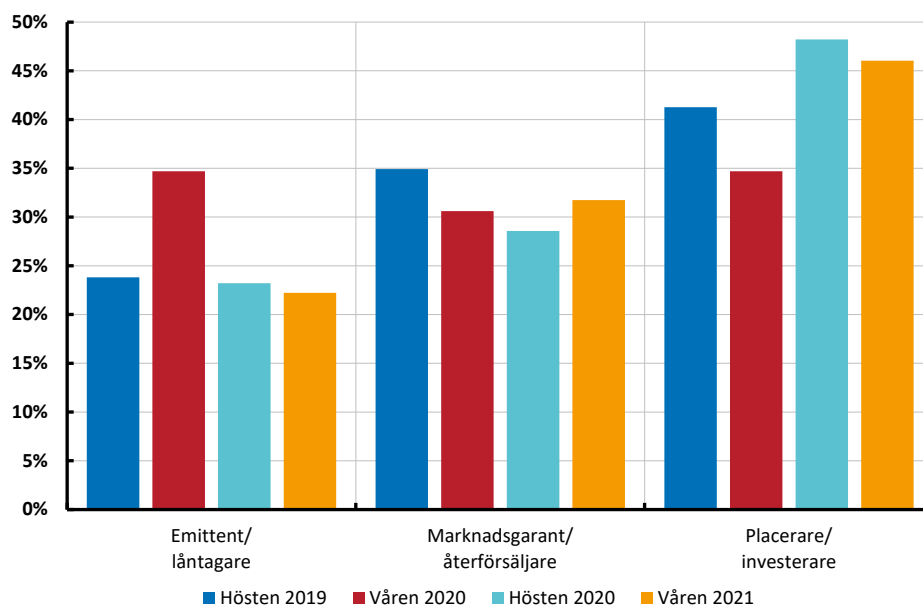
Andel av antal svar, procent



Anm. 63 svar totalt (våren 2021)

**Diagram 2. Vilken roll har ni primärt på den marknaden/de marknaderna?**

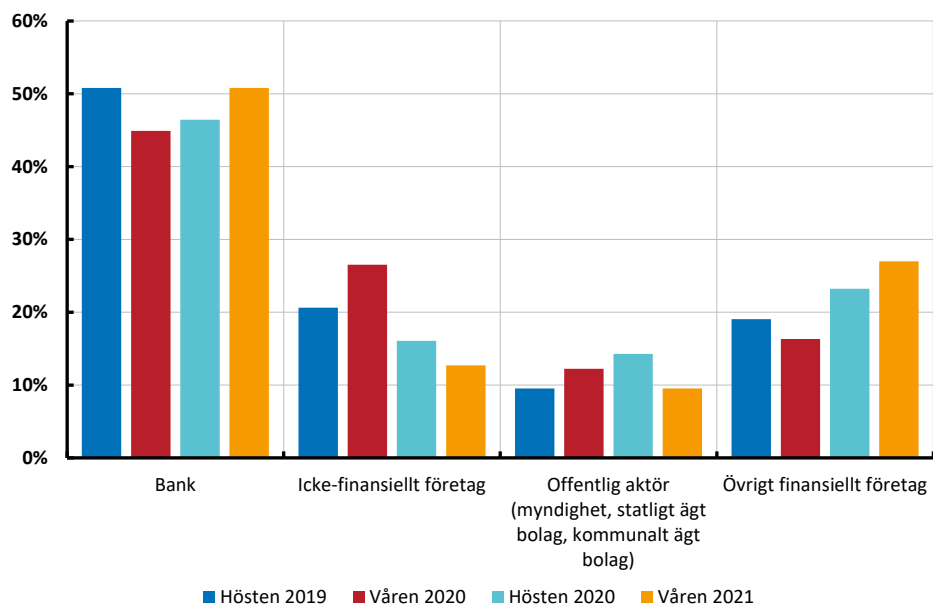
Andel av antal svar, procent



Anm. 63 svar totalt (våren 2021)

**Diagram 3. Vilken sektor tillhör ni primärt?**

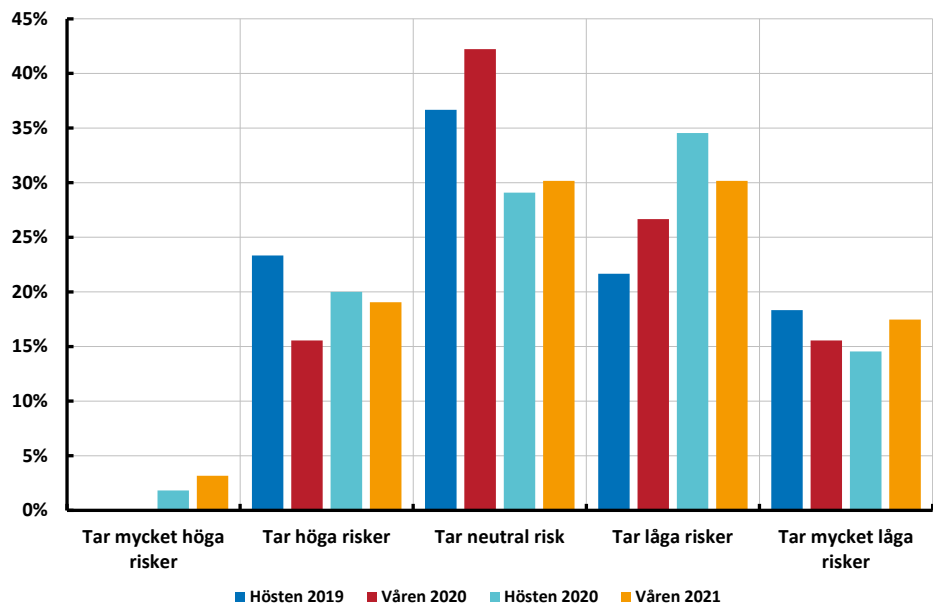
Andel av antal svar, procent



Anm. 63 svar totalt (våren 2021)

**Diagram 4. Hur bedömer ni att ert risktagande på marknaden generellt är positionerat i dag?**

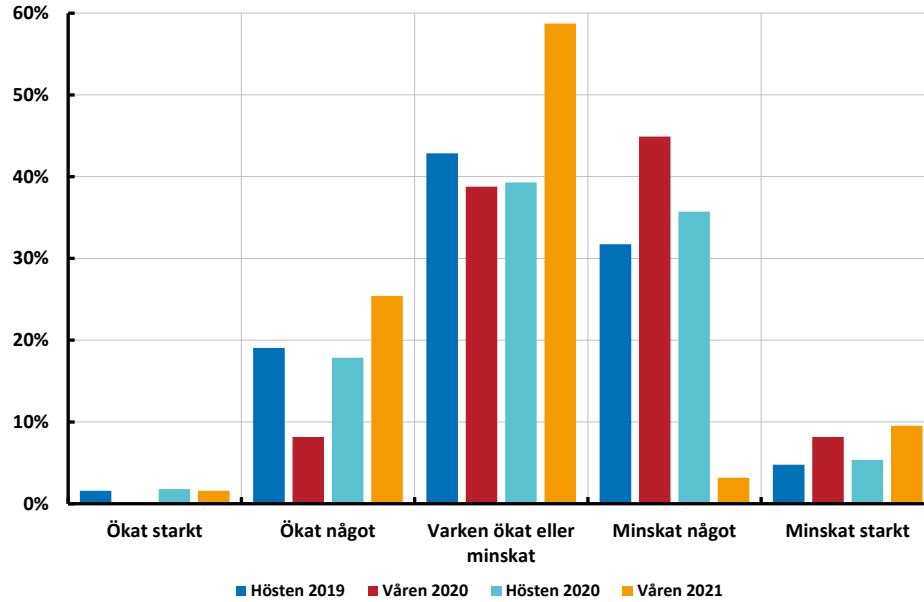
Andel av antal svar, procent



Anm. 63 svar totalt (våren 2021)

**Diagram 5. Hur bedömer ni att ert risktagande på marknaden har förändrats under de senaste 6 månaderna?**

Andel av antal svar, procent

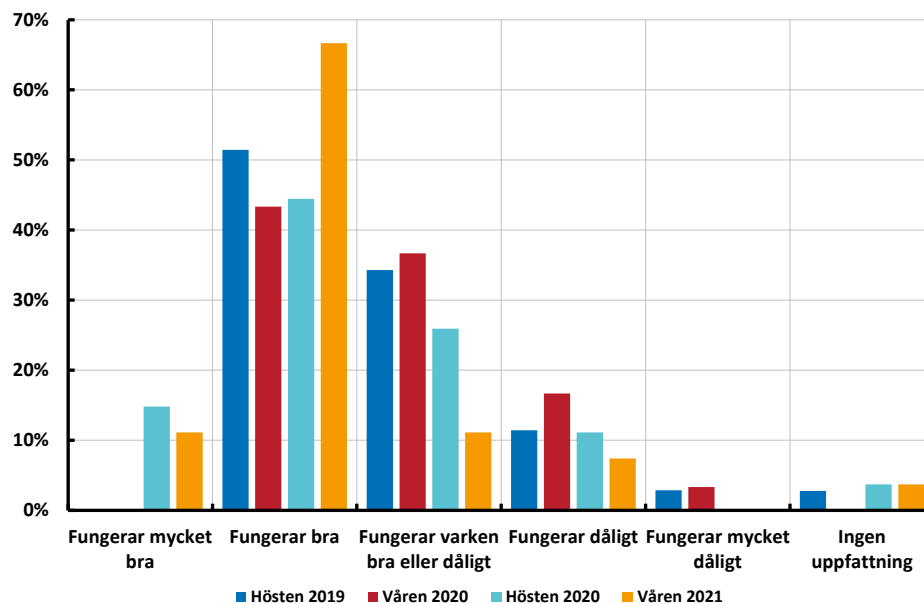


Anm. 63 svar totalt (våren 2021)

### 3 Marknaden för valutahandel i svenska kronan

**Diagram 6. Vad är er bedömning av funktionssättet på marknaden för SEK för närvarande?**

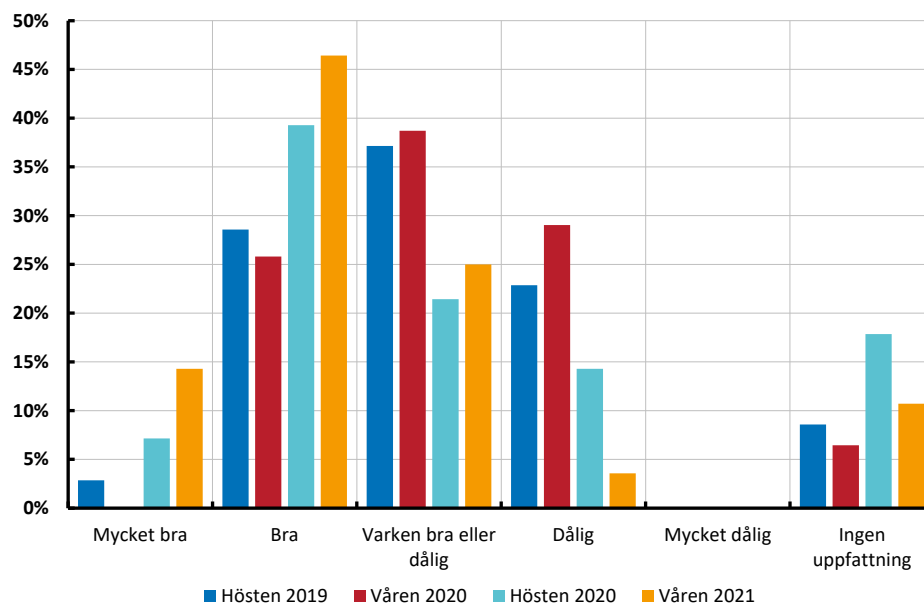
Andel av antal svar, procent



Anm. 27 svar totalt (våren 2021)

**Diagram 7. Vad är er bedömning av marknadslikviditeten för närvarande på avistamarknaden för SEK (gentemot G10-valutorna)?**

Andel av antal svar, procent

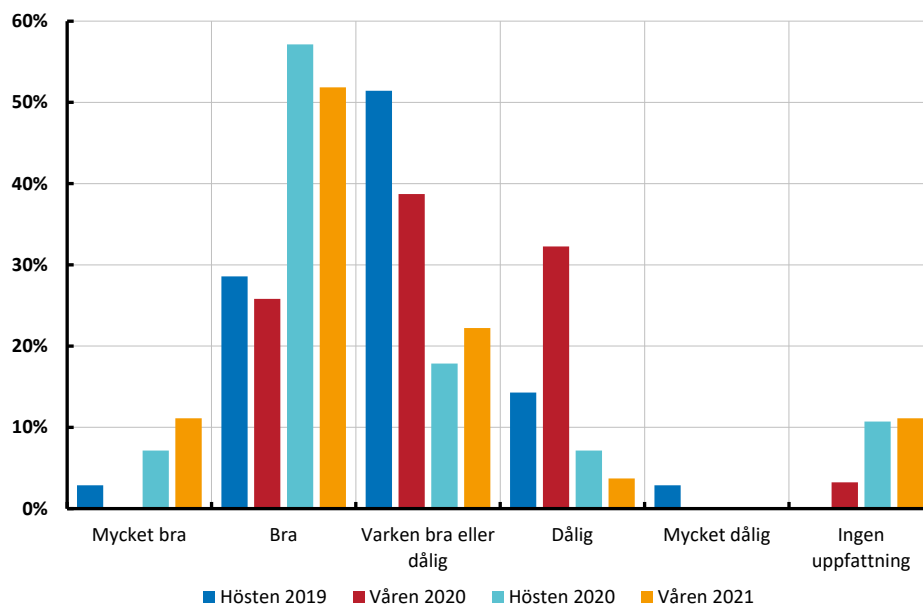


Anm. 28 svar totalt (våren 2021)



**Diagram 8. Vad är er bedömning av marknadslikviditeten för närvarande på terminsmarknaden för SEK (gentemot G10-valutorna)?**

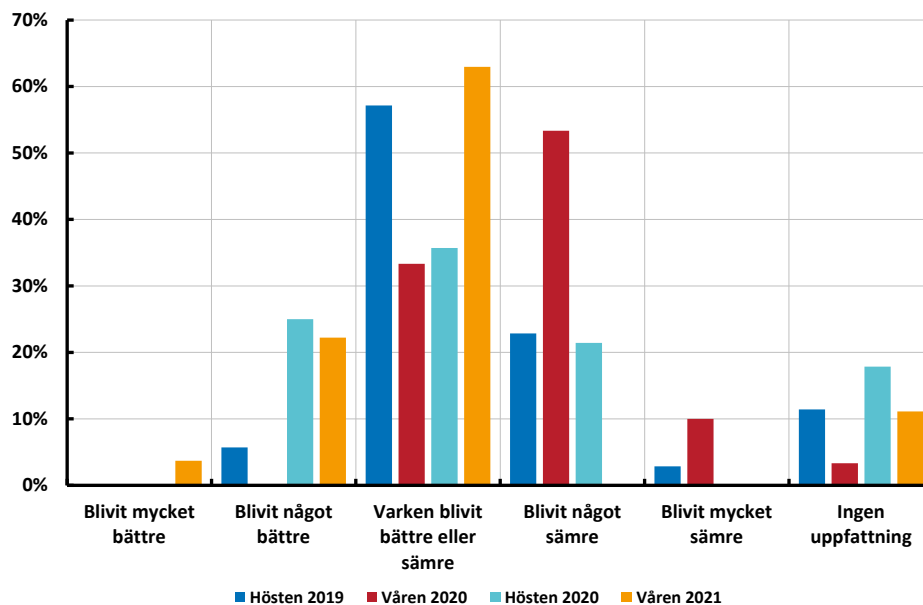
Andel av antal svar, procent



Anm. 27 svar totalt (våren 2021)

**Diagram 9. Hur bedömer ni att marknadslikviditeten har förändrats under de senaste 6 månaderna på avistamarknaden?**

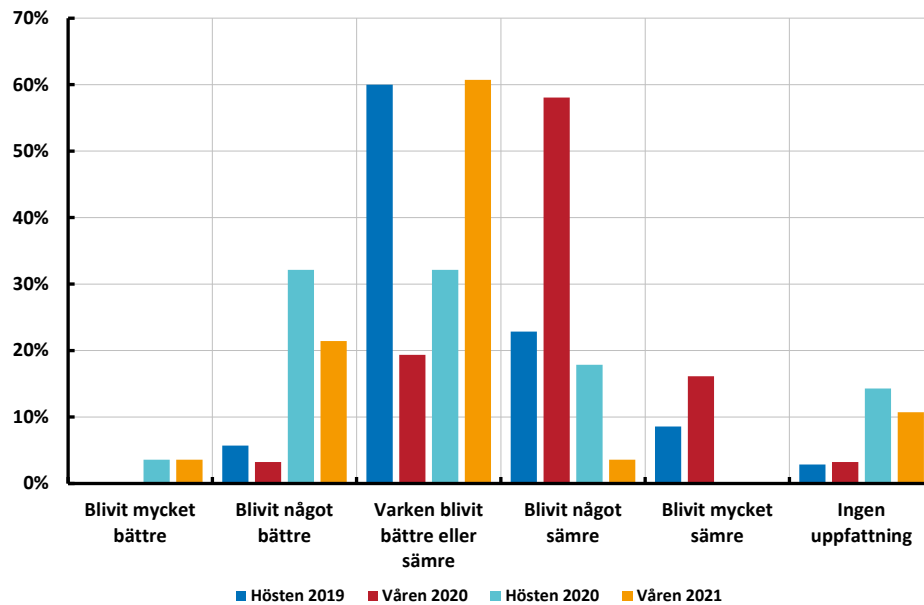
Andel av antal svar, procent



Anm. 27 svar totalt (våren 2021)

**Diagram 10. Hur bedömer ni att marknadslikviditeten har förändrats under de senaste 6 månaderna på terminsmarknaden?**

Andel av antal svar, procent

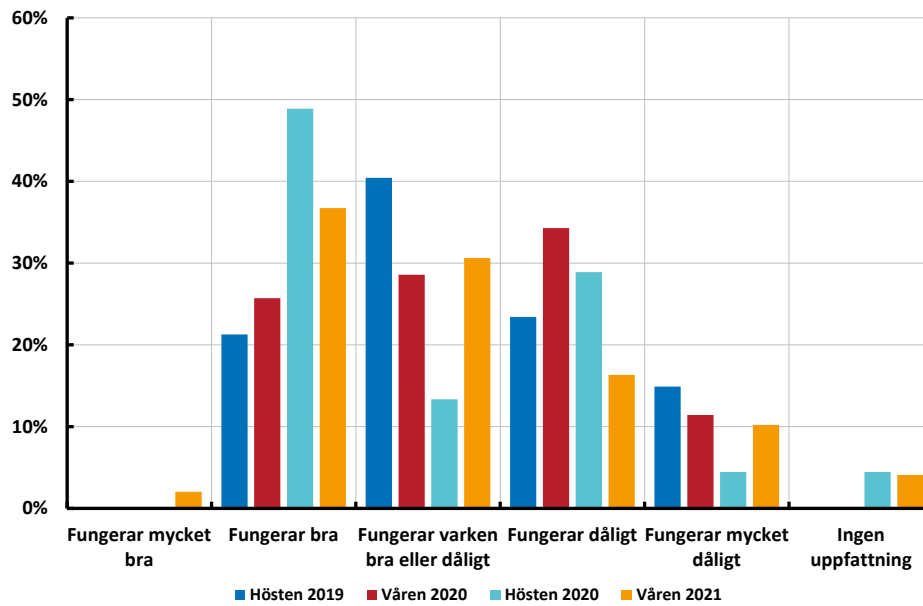


Anm. 28 svar totalt (våren 2021)

## 4 Den svenska räntemarknaden

**Diagram 11. Vad är er bedömning av den svenska räntemarknadens funktionssätt för närvarande?**

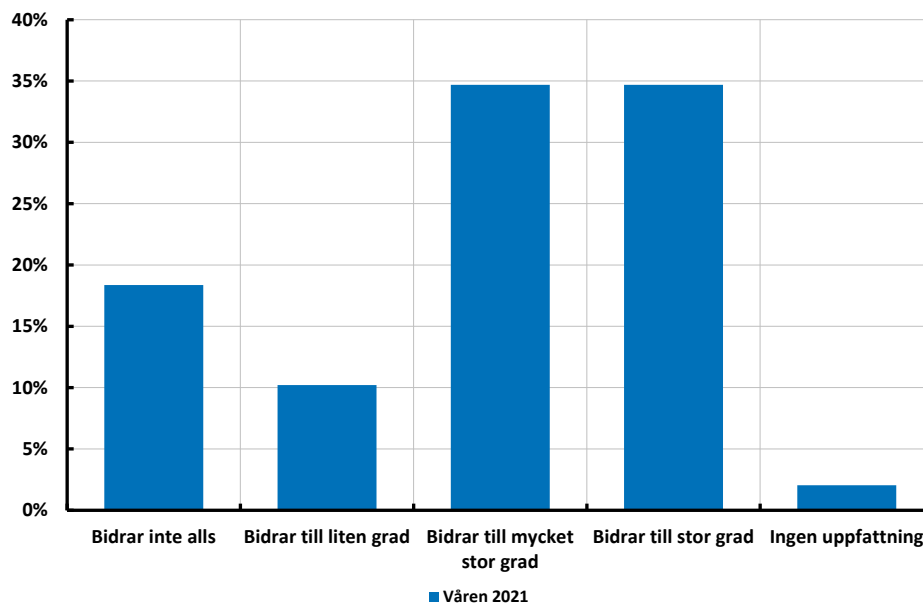
Andel av antal svar, procent



Anm. 49 svar totalt (våren 2021)

**Diagram 12. Till vilken grad anser du att Riksbankens köp av värdepapper bidrar till räntemarknadens funktionssätt?**

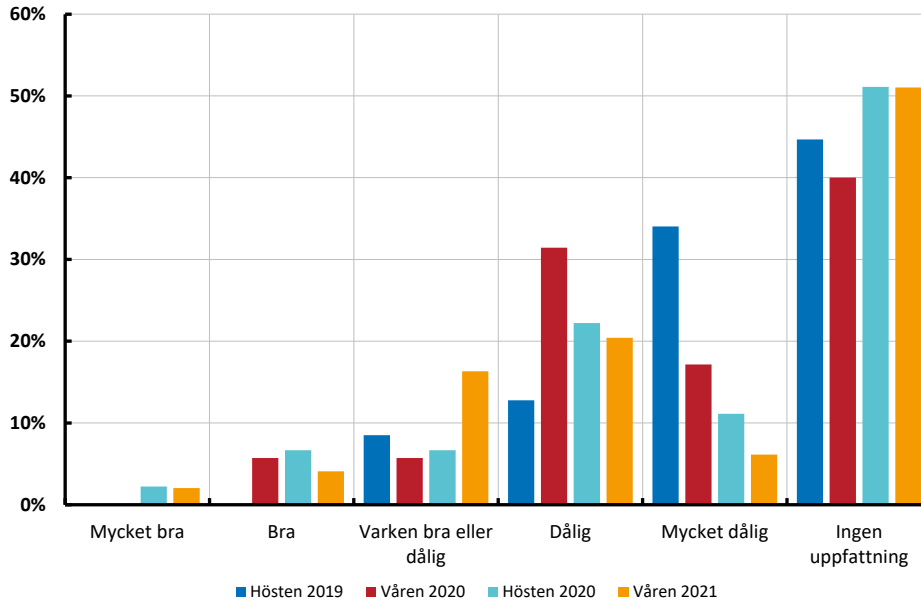
Andel av antal svar, procent



Anm. 49 svar totalt

**Diagram 13. Vad är er bedömning av marknadslikviditeten för närvarande på sekundärmarknaden för statsskuldsväxlar?**

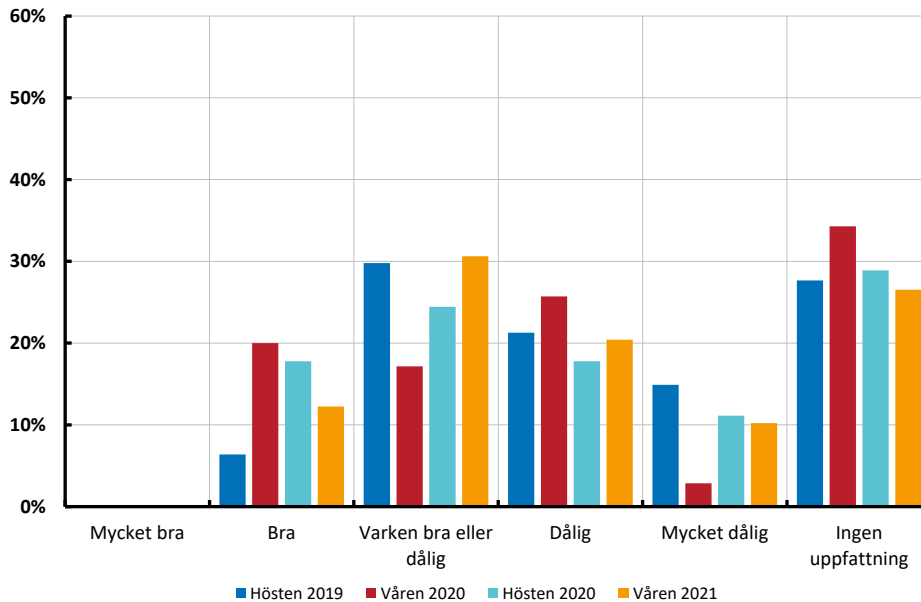
Andel av antal svar, procent



Anm. 49 svar totalt (våren 2021)

**Diagram 14. Vad är er bedömning av marknadslikviditeten för närvarande på sekundärmarknaden för nominella statsobligationer?**

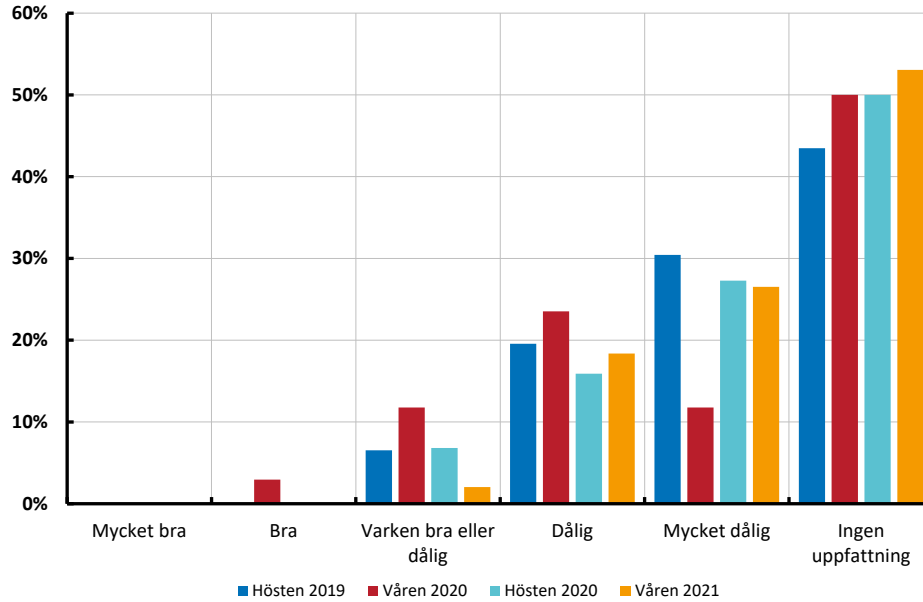
Andel av antal svar, procent



Anm. 49 svar totalt (våren 2021)

**Diagram 15. Vad är er bedömning av marknadslikviditeten för närvarande på sekundärmarknaden för rea statsobligationer?**

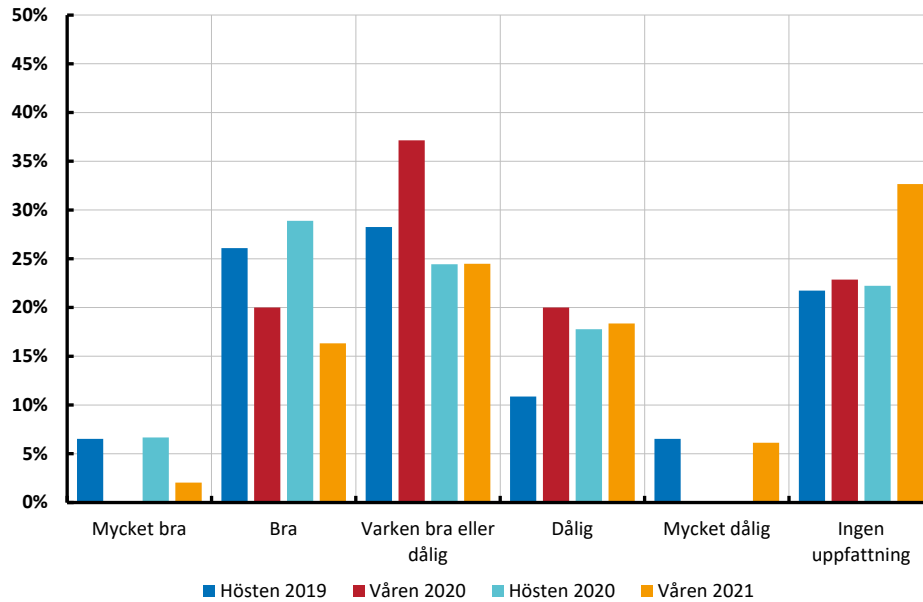
Andel av antal svar, procent



Anm. 49 svar totalt (våren 2021)

**Diagram 16. Vad är er bedömning av marknadslikviditeten för närvarande på sekundärmarknaden för säkerställda obligationer?**

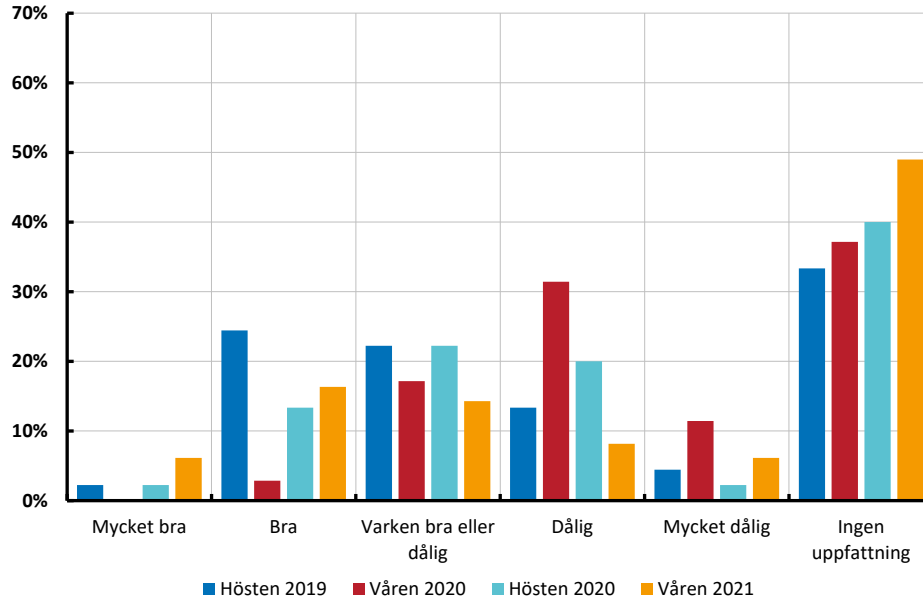
Andel av antal svar, procent



Anm. 49 svar totalt (våren 2021)

**Diagram 17. Vad är er bedömning av marknadslikviditeten för närvarande på sekundärmarknaden för företagsobligationer, investment grade?**

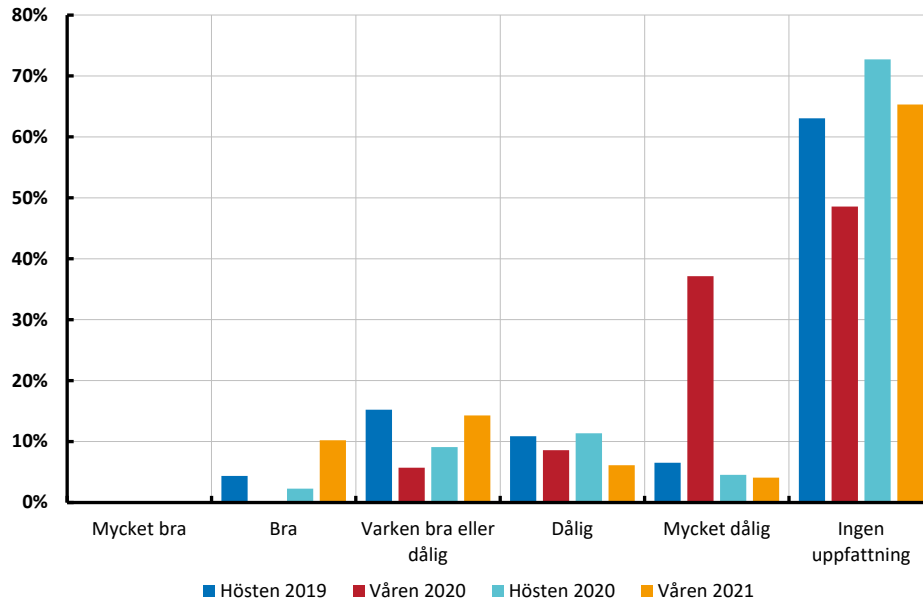
Andel av antal svar, procent



Anm. 49 svar totalt (våren 2021)

**Diagram 18. Vad är er bedömning av marknadslikviditeten för närvarande på sekundärmarknaden för företagsobligationer, high yield?**

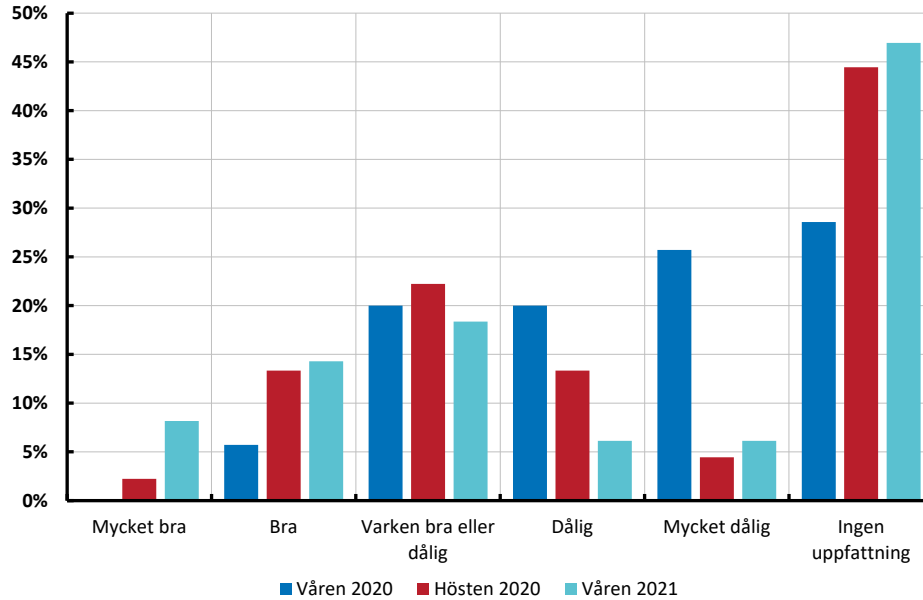
Andel av antal svar, procent



Anm. 49 svar totalt (våren 2021)

**Diagram 19. Vad är er bedömning av marknadslikviditeten för närvarande på sekundärmarknaden för företagscertifikat?**

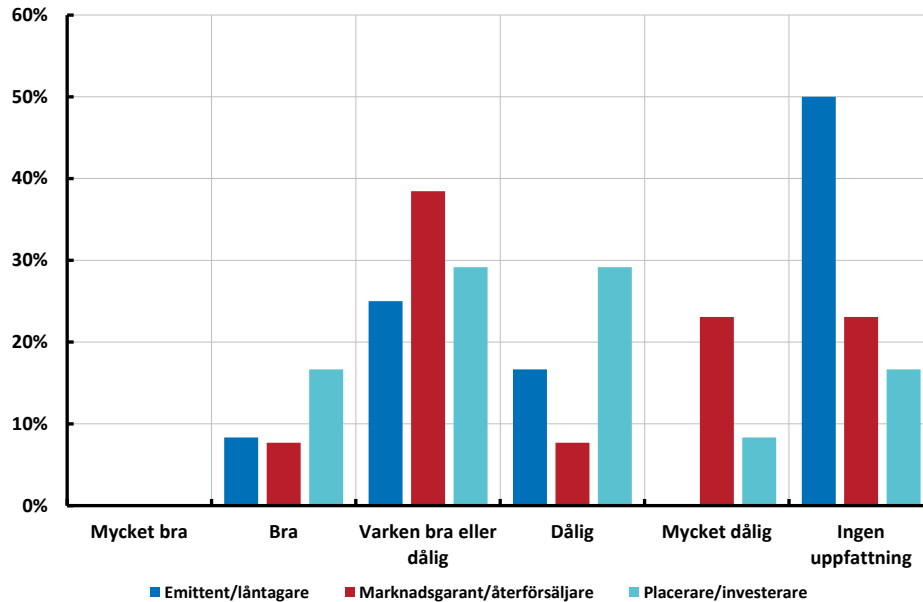
Andel av antal svar, procent



Anm. 49 svar totalt (våren 2021)

**Diagram 20. Vad är er bedömning av marknadslikviditeten för närvarande på sekundärmarknaden för nominella statsobligationer?**

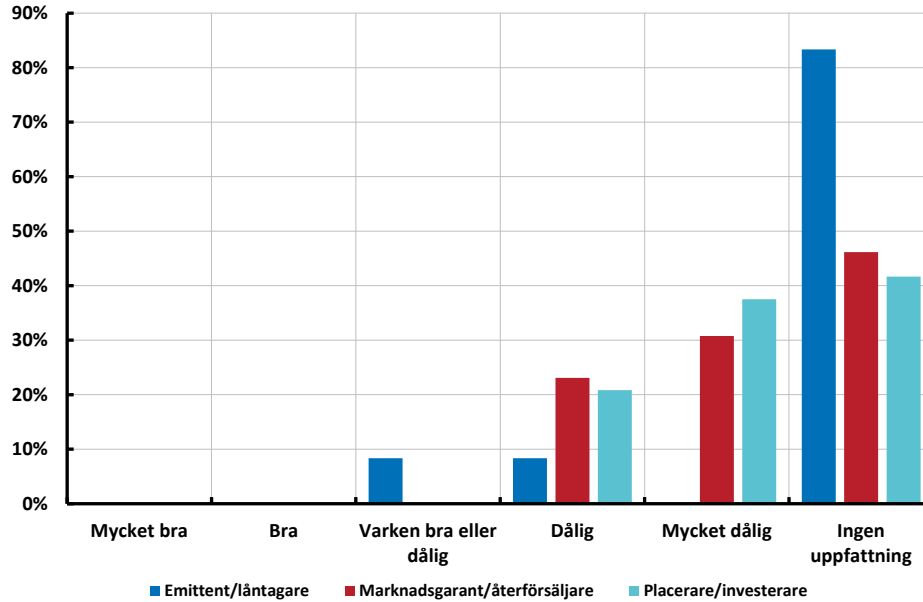
Andel av antal svar för varje kategori, procent



Anm. 49 svar totalt, varav 12 emittenter, 13 marknadsgaranter och 24 investerare

**Diagram 21. Vad är er bedömning av marknadslikviditeten för närvarande på sekundärmarknaden för reala statsobligationer?**

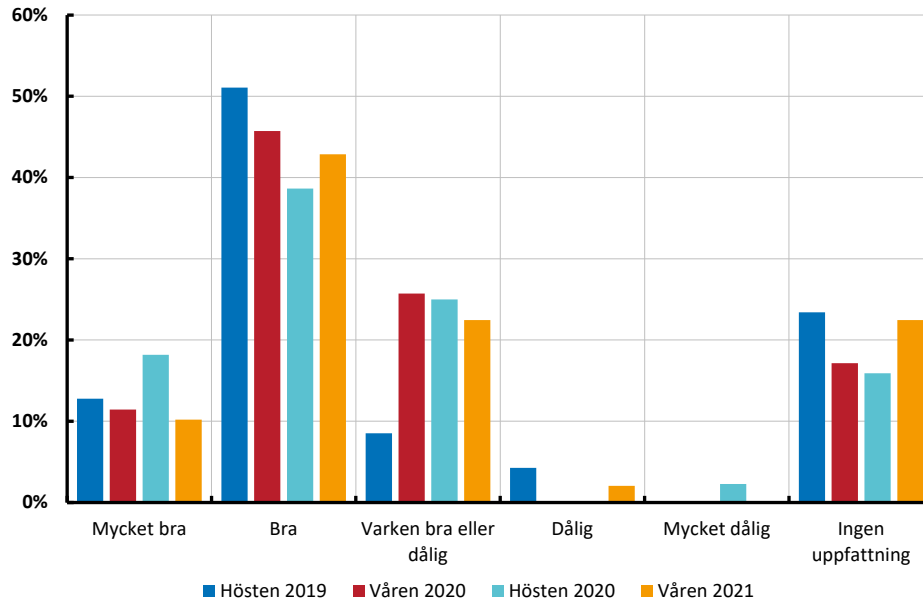
Andel av antal svar för varje kategori, procent



Anm. 49 svar totalt, varav 12 emittenter, 13 marknadsgaranter och 24 investerare

**Diagram 22. Vad är er bedömning av marknadslikviditeten för närvarande på sekundärmarknaden för ränteswappar (SEK/SEK)?**

Andel av antal svar, procent



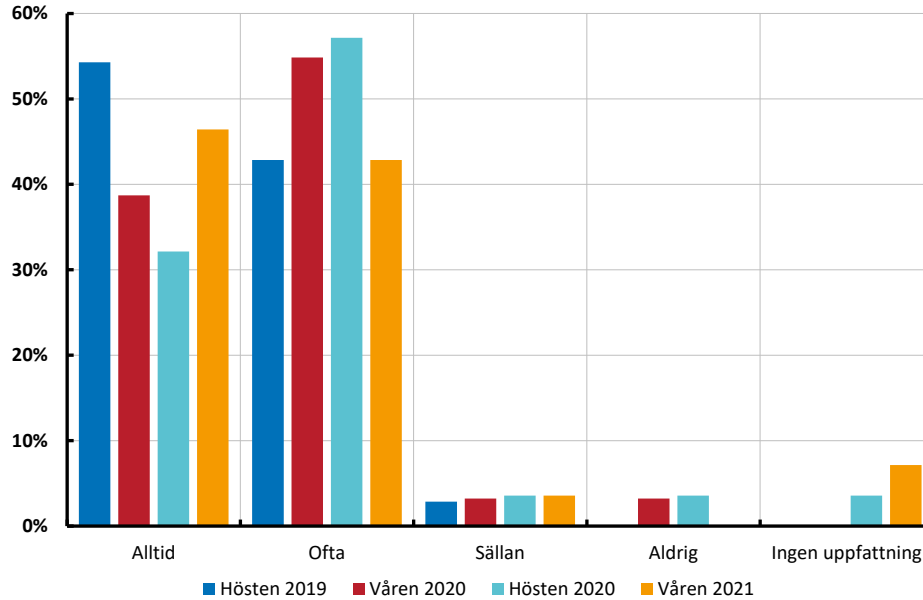
Anm. 49 svar totalt (våren 2021)



## 5 Elektroniska hjälpmedel

**Diagram 23. I vilken utsträckning använder ni elektroniska plattformar i er valutahandel med SEK?**

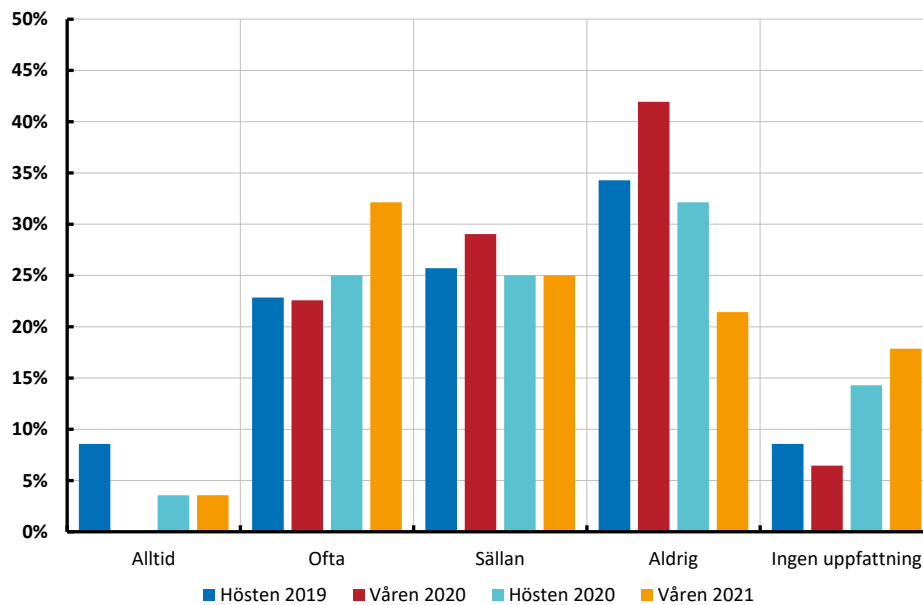
Andel av antal svar, procent



Anm. 28 svar totalt (våren 2021)

**Diagram 24. I vilken utsträckning använder ni algoritmer i er valutahandel med SEK?**

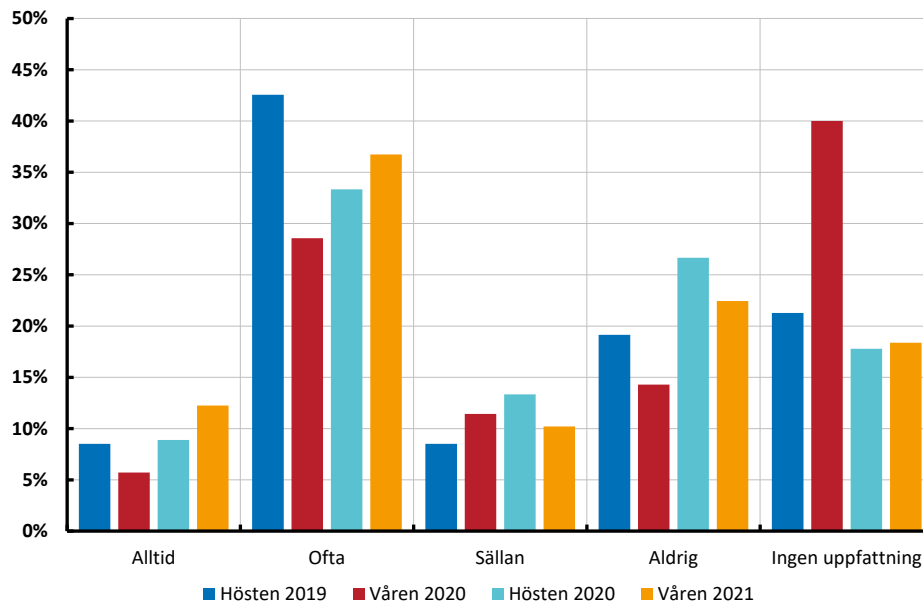
Andel av antal svar, procent



Anm. 28 svar totalt (våren 2021)

**Diagram 25. I vilken utsträckning använder ni elektroniska plattformar i er handel med svenska statsobligationer?**

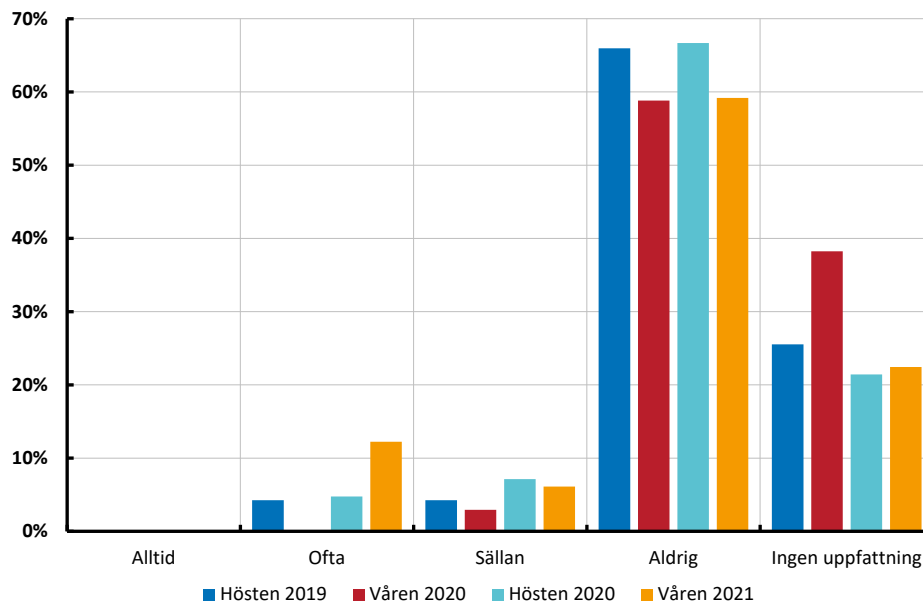
Andel av antal svar, procent



Anm. 49 svar totalt (våren 2021)

**Diagram 26. I vilken utsträckning använder ni algoritmer i er handel med svenska statsobligationer?**

Andel av antal svar, procent



Anm. 49 svar totalt (våren 2021)





**SVERIGES RIKSBANK**

Tel 08 - 787 00 00

[registratorn@riksbank.se](mailto:registratorn@riksbank.se)

[www.riksbank.se](http://www.riksbank.se)

PRODUKTION SVERIGES RIKSBANK)

ISSN ISSN. (online)