


# SVERIGES RIKSBANK



Statistisk Årsbok

---

Statistical Yearbook

1982

STOCKHOLM 1983

ISBN 9185456-24-1

ISSN 0348-7342

## FÖRORD

Fr o m 1979 utger riksbanken en kvartalspublikation "Kredit- och Valutaöversikt". Då företogs vissa ändringar i riksbankens förvaltningsberättelse och årsbok. Förvaltningsberättelsen kortades ner till att huvudsakligen omfatta en redogörelse för kredit- och valutapolitiken mot tidigare detaljerade beskrivningar om kreditmarknad, betalningsbalansutveckling etc. Den svenska versionen av Riksbankens Årsbok innehöll en textdel som i stort överensstämde med förvaltningsberättelsens men med revideringar till följd av nytt siffermaterial. Årsboken innehöll också en statistikdel med både svensk och engelsk text. Statistikavdelningen publicerades också separat som appendix till den engelskspråkiga versionen av förvaltningsberättelsen. Fr o m 1979 publiceras endast den statistiska avdelningen i föreliggande publikation "Statistisk Årsbok, Statistical Yearbook", med svensk- och engelskspråkiga tabeller. Beskrivningar av kreditmarknaden, betalningsbalansen etc återfinns i de olika numren av "Kredit- och Valutaöversikt" enligt följande:

- nr 1 Kreditmarknaden
- nr 2 Betalningsbalansen
- nr 3 Ränteutvecklingen
- nr 4 Valutamarknaden

Kvartalspublikationen utges också i en engelskspråkig version "Quarterly Review".

## FOREWORD

*Starting in 1979 the Riksbank is issuing a Quarterly Review. This entailed certain changes in the Annual Report and the Yearbook. The Annual Report was shortened to comprise mainly a description of the credit policy. Earlier it also included detailed descriptions on the credit market, the development of balance of payments and so on. The Swedish edition of the Yearbook comprised a descriptive section of the same type as the Annual Report, but with adjustments due to revised figures. The Yearbook also included a statistical section. The latter section also appeared as an appendix to the English edition of the Annual Report. As of 1979 the statistical section is published only in the present series, "Statistisk Årsbok, Statistical Yearbook". Descriptions of the credit market, the balance of payments and so on are incorporated in the various numbers of the "Quarterly Review", as follows:*

- no. 1 Credit market*
- no. 2 Balance of payments*
- no. 3 Interest rates*
- no. 4 Foreign exchange market*



## TABELLFÖRTECKNING

### A. Riksbanken

|       |   |    |
|-------|---|----|
| A:1.  | Riksbankens tillgångar och skulder vid varje månads slut 1982 .....                     | 16 |
| A:2.  | Riksbankens tillgångar och skulder vid slutet av åren 1980—1982 .....                   | 20 |
| A:3.  | Resultaträkning 1980—1982 .....   | 22 |
| A:4.  | Årsresultatets fördelning 1972—1982 .....   | 23 |
| A:5.  | Guld och valutareserven vid varje månads slut 1978—1982 .....                           | 24 |
| A:6.  | Svenska värdepapper vid varje månads slut 1978—1982 .....                               | 25 |
| A:7.  | Utestående lån vid varje månads slut 1978—1982 .....                                    | 26 |
| A:8.  | Sedeltäckning och utelöpande sedlar varje rapportdag 1982 .....                         | 27 |
| A:9.  | Utelöpande sedlar vid varje månads slut 1972—1982 .....                                 | 28 |
| A:10. | Utelöpande sedlars fördelning på olika valörer samt utelöpande mynt,<br>1978—1982 ..... | 29 |
| A:11. | Innestående på checkräkning varje rapportdag 1982 .....                                 | 30 |
| A:12. | Innestående på checkräkning vid varje månads slut 1978—1982 .....                       | 31 |
| A:13. | Insättningar och uttag på olika konton i riksbanken 1973—1982 .....                     | 32 |
| A:14. | Affärsbankernas clearing i riksbanken varje månad 1972—1982 .....                       | 34 |
| A:15. | Utestående bosättningslån vid varje månads slut 1972—1982 .....                         | 35 |

### B. Affärsbanker

|       |   |    |
|-------|---|----|
| B:1.  | Tillgångar och skulder vid slutet av åren 1981—1982 .....                             | 38 |
| B:2.  | Resultaträkning åren 1978—1982 .....  | 40 |
| B:3.  | Obligationer och skattkammarväxlar vid varje månads slut<br>1978—1982 .....           | 42 |
| B:4.  | Utestående lån till allmänheten vid varje månads slut 1978—1982 .....                 | 44 |
| B:4a. | Särskilda uppgifter om checkräknings- och bostadsbyggnadskrediter<br>1978—1982 .....  | 45 |
| B:5.  | Inlåning från allmänheten vid varje månads slut 1978—1982 .....                       | 45 |
| B:6.  | Tillgångar och skulder gentemot utlandet vid slutet av varje månad<br>1978—1982 ..... | 48 |
| B:7.  | Tillgångar och skulder i utländsk valuta gentemot valutainlåningar<br>1978—1982 ..... | 50 |
| B:8.  | Garantiförbindelser vid varje månads slut 1975—1982 .....                             | 51 |

### C. Sparbanker

|       |  |    |
|-------|--|----|
| C:1.  | Samtliga sparbankers tillgångar och skulder vid slutet av åren<br>1981—1982 .....                              | 54 |
| C:1a. | Vissa uppgifter för samtliga sparbanker vid slutet av varje kvartal<br>1978—1982 .....                         | 56 |
| C:2.  | Resultaträkning 1978—1982 .....  | 58 |
| C:3.  | De större sparbankernas innehav av obligationer och skattkammarväxlar<br>vid varje månads slut 1978—1982 ..... | 60 |

|       |  |    |
|-------|--|----|
| C:4.  | Större sparbanker: utestående lån till allmänheten vid varje månads slut 1978—1982 .....             | 62 |
| C:4a. | Större sparbanker: särskilda uppgifter om checkräknings- och bostadsbyggnadskrediter 1978—1982 ..... | 63 |
| C:5.  | Större sparbanker: inlåning från allmänheten vid varje månads slut 1978—1982 .....                   | 63 |

#### **D. Föreningsbanker**

|       |   |    |
|-------|---|----|
| D:1.  | Tillgångar och skulder vid slutet av åren 1981—1982 .....                         | 68 |
| D:2.  | Resultaträkning 1978—1982 .....   | 70 |
| D:3.  | Obligationer vid varje månads slut 1978—1982 .....                                | 72 |
| D:4.  | Utestående lån till allmänheten vid varje månads slut 1978—1982 .....             | 73 |
| D:4a. | Särskilda uppgifter om checkräknings- och bostadsbyggnadskrediter 1978—1982 ..... | 73 |
| D:5.  | Inlåning från allmänheten vid varje månads slut 1978—1982 .....                   | 74 |

#### **E. Valutabankers**

|      |  |    |
|------|--|----|
| E:1. | Tillgångar och skulder gentemot utlandet vid slutet av varje månad 1978—1982 ..... | 78 |
| E:2. | Tillgångar och skulder i utländsk valuta gentemot valutainlåningar 1978—1982 ..... | 80 |

#### **F. Postgirot**

|      |   |    |
|------|---|----|
| F:1. | Omsättningen på postgiro varje månad 1972—1982 .....  | 84 |
| F:2. | Kontoinnehavarnas tillgodohavanden i postgirokontoret vid varje månads slut 1975—1982 ..... | 84 |

#### **G. Försäkrings- och pensionsinrättningar**

|      |  |    |
|------|--|----|
| G:1. | Försäkringsbolagens tillgångar och skulder vid slutet av åren 1972—1981 ..               | 86 |
| G:2. | Vissa av försäkringsbolagens intäkter och kostnader 1972—1981 .....                      | 86 |
| G:3. | Fördelning av vissa av försäkringsbolagens tillgångar vid slutet av åren 1972—1981 ..... | 88 |
| G:4. | Försäkringsbolagens placeringsobjekt vid slutet av åren 1973—1982 .....                  | 90 |
| G:5. | Försäkringsbolagens placeringsobjekt vid slutet av varje kvartal 1981—1982 .....         | 92 |
| G:6. | Allmänna pensionsfondens ställning vid varje månads slut 1982 .....                      | 94 |
| G:7. | Allmänna pensionsfondens ställning vid slutet av åren 1977—1982 .....                    | 96 |
| G:8. | Allmänna pensionsfondens rörelse 1973—1982 .....   | 96 |

## H. Hypoteksinrättningar och kreditaktiebolag

|      |   |     |
|------|---|-----|
| H:1. | Hypoteksinstitutens och kreditaktiebolagens tillgångar och skulder vid slutet av åren 1979—1982 .....     | 98  |
| H:2. | Hypoteksinstitutens och kreditaktiebolagens tillgångar och skulder vid slutet av varje kvartal 1982 ..... | 102 |
| H:3. | Hypoteksinstitutens ställning vid slutet av åren 1973—1982 .....  | 106 |

## I. Staten, kommunerna, företagen och allmänheten

|       |   |     |
|-------|---|-----|
| I:1.  | Statsskulden vid slutet av åren 1971—1982 .....                       | 110 |
| I:2.  | Statens budgetutfall .....  | 111 |
| I:2a. | Månadsuppgifter 1971—1982 .....                                       | 111 |
| I:2b. | Tolv månadersuppgifter 1971—1982 .....                                | 111 |
| I:3.  | Kommunernas finansiella tillgångar vid slutet av åren 1978—1982 ..... | 112 |
| I:4.  | Kommunernas skulder vid slutet av åren 1978—1982 .....                | 113 |
| I:5.  | Kommunernas långfristiga nyupplåning 1978—1982 .....                  | 115 |
| I:6.  | Stora industri- och handelsföretags likvida tillgångar .....          | 116 |
| I:6a. | Uppgifter avseende slutet av december 1976—1982 .....                 | 116 |
| I:6b. | Uppgifter avseende slutet av juni 1976—1982 .....                     | 116 |
| I:7.  | Penningmängden .....  | 118 |

## K. Obligationer och aktier

|      |  |     |
|------|--|-----|
| K:1. | Emissioner och amorteringar av svenska obligationslån 1972—1981, samt utelöpande svenska obligationer vid slutet av resp. år ..... | 120 |
| K:2. | Emissioner och amorteringar av svenska förlagslån 1972—1981, samt utelöpande svenska förlagslån vid slutet av resp. år .....       | 122 |
| K:3. | Obligations- och förlagslån 1976—1982 .....  | 123 |
| K:4. | Obligations- och förlagslåneemissioner 1982 .....  | 125 |
| K:5. | Aktieomsättningen samt obligationsomsättningen på Stockholms Fondbörs, totalt för varje månad 1973—1982 .....                      | 129 |

## L. Kreditmarknaden

|      |                            |     |
|------|----------------------------|-----|
| L:1. | Kreditmarknaden 1978 ..... | 132 |
| L:2. | Kreditmarknaden 1979 ..... | 133 |
| L:3. | Kreditmarknaden 1980 ..... | 134 |
| L:4. | Kreditmarknaden 1981 ..... | 135 |
| L:5. | Kreditmarknaden 1982 ..... | 136 |

## **M. Räntor**

|       |   |     |
|-------|---|-----|
| M:1.  | Riksbankens diskonto 1930—1982  | 140 |
| M:2.  | Riksbankens diskonto, medeltal 1927—1982  | 140 |
| M:3.  | Riksgäldskontorets diskonto vid försäljning av skattkamarväxlar<br>1971—1982        | 141 |
| M:4.  | Emissionsränta för statsskuldväxlar 1982  | 141 |
| M:5.  | Emissionsvillkor för långa statslån 1967—1982                                       | 142 |
| M:6.  | Effektiv ränta på statliga obligationslån för varje månad 1973—1982                 | 142 |
| M:7.  | Affärsbankernas annonserade räntesatser för inlåning 1971—1982                      | 143 |
| M:8.  | Räntesatser för bankcertifikat, 1982  | 143 |
| M:9.  | Affärsbankernas utlåningsräntor per den 31 mars och per den 30<br>september 1982    | 144 |
| M:10. | Sparbankernas utlåningsräntor per den 31 mars och per den 30 september<br>1982      | 148 |
| M:11. | Föreningsbankernas utlåningsräntor per den 31 mars och per den 30<br>september 1982 | 152 |

## **N. Betalningsbalans och valutamarknad**

|       |   |     |
|-------|---|-----|
| N:1.  | Sveriges betalningsbalans 1973—1982   | 158 |
| N:2.  | Kapitalbalansen 1978—1982   | 160 |
| N:3.  | Länderfördelning av vissa poster i betalningsbalansen 1982  | 162 |
| N:4.  | Värde-, pris- och volymförändringar för vissa varugrupper i utrikeshandeln<br>åren 1978—1982. Procentuell förändring från föregående år | 164 |
| N:5.  | Sveriges export och import fördelad på vissa ursprungs- och förbruk-<br>ningsländer 1978—1982   | 166 |
| N:6.  | Export och import av varor varje månad 1973—1982  | 168 |
| N:7.  | Specifikation av delposter i bytesbalansen 1978—1982  | 170 |
| N:8.  | Resevaluta, fördelad på länder 1978—1982  | 172 |
| N:9.  | Statens långfristiga upplåning i utlandet 1982  | 174 |
| N:10. | Långfristiga lån 1978—1982  | 176 |
| N:11. | Ut- och införsel av värdepapper 1978—1982   | 178 |
| N:12. | Sveriges ställning gentemot utlandet 1973—1982  | 180 |
| N:13. | Valutareserven vid varje månads slut 1973—1982  | 181 |
| N:14. | Växelkurser i Stockholm 1982  | 182 |
| N:15. | Växelkurser i Stockholm 1978—1982   | 184 |
| N:16. | Guldpriset i medeltal för varje månad åren 1972—1982 i US dollar  | 185 |

---

|   |     |
|---|-----|
| Fullmäktige i riksbanken vid utgången av 1982 | 186 |
| Direktion och valutastyrelse                  | 187 |
| Riksbankens personal vid utgången av 1982     | 188 |
| Organisationsplan för riksbanken              | 189 |



## A. The Riksbank

|       |   |    |
|-------|---|----|
| A:1.  | Assets and liabilities of the Riksbank 1982, end-of-month figures .....   | 16 |
| A:2.  | Assets and liabilities of the Riksbank 1980—1982, end-of-year figures .....   | 20 |
| A:3.  | Profit and loss account 1980—1982 .....   | 22 |
| A:4.  | Net profit and its distribution 1972—1982 .....   | 23 |
| A:5.  | Gold and foreign exchange reserves 1978—1982, end-of-month figures ..   | 24 |
| A:6.  | Swedish securities, 1978—1982, end-of-month figures .....   | 25 |
| A:7.  | Loans 1978—1982, end-of-month figures .....   | 26 |
| A:8.  | Note cover and notes in circulation as at each bank return date in 1982 .....   | 27 |
| A:9.  | Notes in circulation 1972—1982, end-of-month figures .....  | 28 |
| A:10. | Distribution by different denominations of notes in circulation and coins in circulation, 1978—1982 .....                 | 29 |
| A:11. | Deposits on current account as at each bank return date in 1982 .....   | 30 |
| A:12. | Deposits on current account 1978—1982, end-of-month figures .....   | 31 |
| A:13. | Deposits on and withdrawals from investment and work environment funds in the Riksbank 1973—1982, quarterly figures ..... | 32 |
| A:14. | Commercial bank clearing at the Riksbank each month, 1972—1982 .....  | 34 |
| A:15. | Outstanding home-furnishing loans 1972—1982, end-of-month figures ...   | 35 |

## B. Commercial banks

|       |   |    |
|-------|---|----|
| B:1.  | Assets and liabilities 1981—1982, end-of-year figures .....                             | 38 |
| B:2.  | Profit and loss account, 1978—1982 .....  | 40 |
| B:3.  | Bonds and treasury bills 1978—1982, end-of-month figures .....                          | 42 |
| B:4.  | Loans to non-bank public. Stock figures at the end of each month 1978—1982 .....        | 44 |
| B:4a. | Special data on cheque accounts and housing credits, 1978—1982 .....                    | 45 |
| B:5.  | Deposits by non-bank public 1978—1982, end-of-month figures .....                       | 45 |
| B:6.  | Foreign assets and liabilities 1978—1982, end-of-month figures .....                    | 48 |
| B:7.  | Assets and liabilities in foreign currency vis-à-vis Swedish residents, 1978—1982 ..... | 50 |
| B:8.  | Guarantees 1975—1982, end-of-month figures .....  | 51 |

## C. Savings banks

|       |   |    |
|-------|---|----|
| C:1.  | Assets and liabilities of all the savings banks 1981—1982, end-of-year figures .....      | 54 |
| C:1a. | Selected data concerning all savings banks at the end of each quarter, 1978—1982 .....    | 56 |
| C:2.  | Profit and loss account, 1978—1982 .....  | 58 |
| C:3.  | Bonds and treasury bills of the large savings banks 1978—1982, end-of-month figures ..... | 60 |

|       |   |    |
|-------|---|----|
| C:4.  | Large savings banks: loans to non-bank public 1978—1982. Stock figures at the end of each month ..... | 62 |
| C:4a. | Large savings banks: Special data on cheque accounts and housing credits 1978—1982 .....              | 63 |
| C:5.  | Large savings bank: deposits by non-bank public 1978—1982, end-of-month figures .....                 | 63 |

#### **D. Co-operative banks**

|       |   |    |
|-------|---|----|
| D:1.  | Assets and liabilities 1981—1982, end-of-year figures .....                       | 68 |
| D:2.  | Profit and loss account 1978—1982 .....   | 70 |
| D:3.  | Bonds 1978—1982, end-of-month figures .....                                       | 72 |
| D:4.  | Loans to non-bank public. Stock figures at the end of each month, 1978—1982 ..... | 73 |
| D:4a. | Special data on cheque accounts and housing credits, 1978—1982 .....              | 73 |
| D:5.  | Deposits by non-bank public 1978—1982, end-of-month figures .....                 | 74 |

#### **E. Authorized exchange banks**

|      |   |    |
|------|---|----|
| E:1  | Foreign assets and liabilities 1978—1982, end-of-month figures .....  | 78 |
| E:2. | Assets and liabilities in foreign currency vis-à-vis Swedish residents, 1978—1982, end-of-month figures ..... | 80 |

#### **F. Postal Giro Service**

|      |  |    |
|------|--|----|
| F:1. | Turnover at the Postal Giro Service each month, 1972—1982 .....          | 84 |
| F:2. | Deposit at the Postal Giro Service 1975—1982, end-of-month figures ..... | 84 |

#### **G. Insurance and pension institutions**

|      |   |    |
|------|---|----|
| G:1. | The insurance companies' assets and liabilities 1972—1981, end-of-year figures .....      | 86 |
| G:2. | Certain income and expenditure of the insurance companies 1972—1981 ..                    | 86 |
| G:3. | Distribution of certain assets of the insurance companies, 1972—1981 .....                | 88 |
| G:4. | Assets of Swedish nation-wide insurance companies 1973—1982, by kind of object .....      | 90 |
| G:5. | Assets of Swedish nation-wide insurance companies 1981—1982, end-of-quarter figures ..... | 92 |
| G:6. | The assets of the National Pension Insurance Fund 1982, end-of-month figures .....        | 94 |
| G:7. | Position of the National Pension Insurance Fund 1977—1982, end-of-year figures .....      | 96 |
| G:8. | The National Pension Insurance Fund's activity 1973—1982 .....                            | 96 |

## **H. Mortgage institutions and credit companies**

|      |  |     |
|------|--|-----|
| H:1. | Mortgage institutions' and credit companies' assets and liabilities 1979—1982, end-of-year figures ..... | 98  |
| H:2. | Mortgage institutions' and credit companies' assets and liabilities 1982, end-of-quarter figures .....   | 102 |
| H:3. | Position of the mortgage institutions 1973—1982, end-of-the year figures .....                           | 106 |

## **I. Government, local governments, business sector and non-bank public**

|       |   |     |
|-------|---|-----|
| I:1.  | The national debt as at the end of the years, 1971—1982 .....         | 110 |
| I:2.  | Central Government's budget balance .....                             | 111 |
| I:2a. | Monthly figures 1971—1982 .....                                       | 111 |
| I:2b. | Twelve month figures 1971—1982 .....                                  | 111 |
| I:3.  | Local governments' financial assets 1978—1982 .....                   | 112 |
| I:4.  | Local governments' liabilities 1978—1982, end-of-year figures .....   | 113 |
| I:5.  | Local governments' long-term gross borrowing each year, 1978—1982 ... | 115 |
| I:6.  | Liquid assets of large business firms .....                           | 116 |
| I:6a. | End-of-December data, 1976—1982 .....                                 | 116 |
| I:6b. | End-of-June data, 1976—1982 .....                                     | 116 |
| I:7.  | Money supply .....  | 118 |

## **K. Bonds and shares**

|      |   |     |
|------|---|-----|
| K:1. | Swedish bond loans, issues and amortizations 1972—1981, and Swedish bonds outstanding as at the end of the years .....                        | 120 |
| K:2. | Swedish deferred debentures, issues and amortizations 1972—1981, and Swedish deferred debentures outstanding as at the end of the years ..... | 122 |
| K:3. | Bonds and deferred debentures 1976—1982 .....   | 123 |
| K:4. | Bonds and deferred debentures issued in 1982 .....  | 125 |
| K:5. | The turnover of shares and bonds on the Stockholm Stock Exchange, total, for each month, 1973—1982 .....                                      | 129 |

## **L. Credit market**

|      |                          |     |
|------|--------------------------|-----|
| L:1. | Credit market 1978 ..... | 132 |
| L:2. | Credit market 1979 ..... | 133 |
| L:3. | Credit market 1980 ..... | 134 |
| L:4. | Credit market 1981 ..... | 135 |
| L:5. | Credit market 1982 ..... | 136 |

## **M. Interest rates**

|       |  |     |
|-------|--|-----|
| M:1.  | Official discount rate, 1930—1982 .....  | 140 |
| M:2.  | Discount rate 1927—1982 annual average .....                                     | 140 |
| M:3.  | National Debt Office discount rate on treasury bills 1971—1982 .....             | 141 |
| M:4.  | Terms of issue for non-bank treasury bills 1982 .....                            | 141 |
| M:5.  | Terms of issue for long-term Central Government bonds, 1967—1982 .....           | 142 |
| M:6.  | Actual yield on Government bond loans, for each month, 1973—1982 .....           | 142 |
| M:7.  | Commercial banks' advertized interest rates on deposits, 1971—1982 .....         | 143 |
| M:8.  | Interest rates on certificates of deposit, 1982 .....                            | 143 |
| M:9.  | Commercial banks' lending rates as of March 31 and September 30, 1982 ..         | 144 |
| M:10. | Savings banks' lending rates as of March 31 and September 30, 1982 .....         | 148 |
| M:11. | Co-operative banks' lending rates as of March 31 and September 30,<br>1982 ..... | 152 |

## **N. Balance of payments and foreign exchange market**

|       |   |     |
|-------|---|-----|
| N:1.  | Sweden's balance of payments, 1973—1982 .....   | 158 |
| N:2.  | Balance of capital, 1978—1982 .....   | 160 |
| N:3.  | Breakdown by countries of certain items in the balance of payments<br>for 1982 .....  | 162 |
| N:4.  | Foreign trade, value, price and volume changes of certain commodity<br>groups, 1978—1982 .....                                  | 164 |
| N:5.  | Sweden's exports and imports in total and in relation to certain countries of<br>origin and consumer countries, 1978—1982 ..... | 166 |
| N:6.  | Exports and imports of goods per month 1973—1982 .....  | 168 |
| N:7.  | Details of items in the balance on current account, 1978—1982 .....   | 170 |
| N:8.  | Travel currency by countries 1978—1982 .....  | 172 |
| N:9.  | Central Government long-term borrowing abroad 1982 .....  | 174 |
| N:10. | Long-term loans 1978—1982 .....   | 176 |
| N:11. | Exports and imports of securities 1978—1982 .....   | 178 |
| N:12. | Sweden's external financial position 1973—1982 .....  | 180 |
| N:13. | Foreign exchange reserves at the end of each month, 1973—1982 .....   | 181 |
| N:14. | Exchange rates in Stockholm 1982 .....  | 182 |
| N:15. | Exchange rates in Stockholm, 1978—1982 .....  | 184 |
| N:16. | Gold price, monthly averages, 1972—1982 in US dollar .....  | 185 |

---

|  |     |
|--|-----|
| Governing Board of the Riksbank, as at the end of 1982 ..... | 186 |
| Board of Directors and Exchange Control Board .....          | 187 |
| Staff of the Riksbank, as at the end of 1982 .....           | 188 |
| Plan of organisation .....                                   | 189 |

# TABELLER

## TABLES

---

Anm. Tecknet "O" indikerar att beloppet är obetydligt över eller under noll, streck indikerar noll och två punkter indikerar ej tillgänglig eller orimlig uppgift.

*Note. The sign "O" indicates that the amount is negligible, dashes indicate zero and two dots indicate not available or non-sense data.*



A. RIKSBANKEN  
*THE RIKSBANK*

Tab. A:1. Riksbankens tillgångar och skulder

Assets and liabilities of the Riksbank 1982,

Mkr Million kronor

|  | Januari | Februari | Mars   | April  |
|--|---------|----------|--------|--------|
| <b>Tillgångar Assets</b>   |         |          |        |        |
| A. Guld och utländska tillgångar <i>Gold and foreign assets</i>  |         |          |        |        |
| 1. Guld och valutareserv: <i>Gold and foreign exchange reserves:</i>   |         |          |        |        |
| Guld <i>Gold</i>   | 19 490  | 20 138   | 19 907 | 19 839 |
| Särskilda dragningsrätter i Internationella valutafonden <i>Special Drawing Rights in the International Monetary Fund</i>  | 1 168   | 1 168    | 1 168  | 1 168  |
| Reservposition i Internationella valutafonden <i>Reserve position in the International Monetary Fund</i>   | 1 462   | 1 462    | 1 466  | 1 488  |
| Lån till Internationella valutafonden <i>Loans to the International Monetary Fund</i>  | 958     | 943      | 943    | 944    |
| Utländska banker mm, nettobelopp <i>Foreign banks etc. net</i>   | 113     | 102      | 98     | 94     |
| Utländska värdepapper <i>Foreign securities</i>  | 7 487   | 8 174    | 7 242  | 7 457  |
| Sveriges andel i Internationella återuppbyggnadsbankens grundfond, inbetalt belopp <i>Sweden's share of the Capital Stock of the International Bank for Reconstruction and Development, paid portion</i> | 8 302   | 8 289    | 8 990  | 8 688  |
| 2. Övriga <i>Others</i>  | 196     | 196      | 375    | 375    |
| 3. Övriga <i>Others</i>  | 273     | 195      | 114    | 81     |
| B. Inhemska tillgångar <i>Domestic assets</i>  |         |          |        |        |
| 1. Skattkamarväxlar och obligationer: <i>Bonds and treasury bills:</i>   |         |          |        |        |
| Statspapper <i>Government securities</i>   | 42 530  | 29 435   | 35 582 | 50 759 |
| Övriga <i>Others</i>   | 42 191  | 29 096   | 35 244 | 50 427 |
| 2. Utlåning <i>Advances:</i>   | 339     | 339      | 338    | 332    |
| Banker <i>Banks</i>  | 445     | 13 366   | 7 486  | 2 003  |
| Övriga kreditinstitut <i>Other credit institutions</i>   | —       | 12 988   | 7 095  | 1 612  |
| Allmänheten <i>Non-bank public</i>   | —       | —        | —      | —      |
| 3. Skiljemynt <i>Coins (other than gold)</i>   | 445     | 378      | 391    | 391    |
| 4. Checkar och postväxlar m m <i>Cheques and bank drafts etc.</i>  | 83      | 103      | 104    | 102    |
| 5. Övriga <i>Others</i>  | 3       | 1        | 109    | 102    |
| Övriga <i>Others</i>   | 12      | 59       | 15     | 15     |
| Summa <i>Total</i>   | 63 032  | 63 493   | 63 692 | 73 276 |



## vid varje månads slut 1982.

end of-month-figures.

Mkr Million kronor

| Maj    | Juni   | Juli   | Augusti | September | Oktober | November | December |
|--------|--------|--------|---------|-----------|---------|----------|----------|
| 19 854 | 19 623 | 19 625 | 19 759  | 19 683    | 27 872  | 24 802   | 25 115   |
| 1 168  | 1 168  | 1 168  | 1 168   | 1 168     | 1 168   | 1 168    | 1 168    |
| 1 533  | 1 542  | 1 545  | 1 545   | 1 529     | 1 533   | 1 533    | 1 537    |
| 943    | 941    | 941    | 942     | 942       | 942     | 943      | 943      |
| 82     | 78     | 74     | 62      | 58        | 53      | 41       | 37       |
| 7 438  | 7 323  | 7 201  | 7 282   | 7 219     | 8 356   | 8 667    | 8 795    |
| 8 690  | 8 571  | 8 696  | 8 760   | 8 767     | 15 820  | 12 450   | 12 635   |
| 375    | 375    | 375    | 375     | 375       | 375     | 375      | 375      |
| 63     | 7      | 4      | 3       | 3         | 2       | 2        | 313      |
| 41 402 | 49 151 | 45 329 | 42 424  | 44 521    | 53 443  | 50 517   | 48 372   |
| 41 073 | 48 825 | 45 004 | 42 104  | 44 202    | 53 125  | 50 199   | 48 052   |
| 329    | 326    | 325    | 320     | 319       | 318     | 318      | 320      |
| 10 033 | 4 241  | 7 867  | 14 786  | 13 685    | 476     | 8 287    | 327      |
| 9 642  | 3 844  | 7 476  | 14 463  | 13 362    | 130     | 7 951    | —        |
| —      | —      | —      | —       | —         | —       | —        | —        |
| 391    | 397    | 391    | 323     | 323       | 346     | 336      | 327      |
| 110    | 111    | 116    | 124     | 152       | 159     | 146      | 109      |
| 123    | 468    | 1      | 1       | 31        | 1       | 2        | 353      |
| 79     | 146    | 12     | 26      | 17        | 11      | 14       | 17       |
| 72 039 | 74 122 | 73 329 | 77 498  | 78 467    | 82 339  | 84 145   | 74 981   |

(forts. cont.)

Tab. A:1. Riksbankens tillgångar och skulder

Assets and liabilities of the Riksbank 1982

Mkr Million kronor

|  | Januari | Februari | Mars   | April  |
|--|---------|----------|--------|--------|
| <b>Skulder Liabilities</b>   |         |          |        |        |
| C. Utländska skulder <i>Foreign liabilities</i>  |         |          |        |        |
| 1. Skuld till Internationella valutafonden <i>International Monetary Fund credit</i> .....   | —       | —        | —      | —      |
| 2. Nettotilldelning av särskilda dragningsrätter i Internationella valutafonden <i>Net allocation of Special Drawing Rights in the International Monetary Fund</i> ..... | 1 602   | 1 602    | 1 602  | 1 623  |
| 3. Övriga <i>Others</i> .....  | 1 551   | 1 532    | 1 677  | 1 674  |
| D. Inhemska skulder <i>Domestic liabilities</i>  |         |          |        |        |
| 1. Utelöpande sedlar <i>Notes in circulation</i> .....   | 35 482  | 35 022   | 34 396 | 34 537 |
| 2. Checkräkning: <i>Cheque accounts:</i> .....   | 4 554   | 4 908    | 5 041  | 13 593 |
| Staten <i>The Government</i> .....   | 35      | 40       | 106    | 97     |
| Banker <i>Banks</i> .....  | 4 475   | 4 824    | 4 865  | 13 250 |
| Övriga <i>Others</i> .....   | 44      | 44       | 70     | 246    |
| 3. Särskilda räkningar: <i>Special accounts:</i> .....   | 3 878   | 4 001    | 4 145  | 4 381  |
| Konton för investering i skogsbruk o. rörelse m.m. <i>Investment fund deposits etc</i> .....   | 1 394   | 1 362    | 1 311  | 1 280  |
| Konton för allmän investeringsfond <i>General investment fund deposits</i> .....   | 1 095   | 1 335    | 1 632  | 1 978  |
| Tillfälliga vinstkonton <i>Temporary profit deposits</i> .....   | 1 389   | 1 304    | 1 202  | 1 123  |
| 4. Övriga <i>Others</i> .....  | 8 077   | 1 115    | 1 518  | 2 155  |
| E. Värderingskonto för valutor <i>Valuation reserve for foreign exchange</i> .....   | —       | 2 000    | 2 000  | 2 000  |
| F. Eget kapital <i>Capital account</i> .....   | 7 888   | 7 888    | 7 888  | 7 888  |
| Grundfond <i>Capital</i> .....   | 1 000   | 1 000    | 1 000  | 1 000  |
| Reservfond <i>Reserve fund</i> .....   | 500     | 500      | 500    | 500    |
| Dispositionsfond <i>Contingency fund</i> .....   | 6 263   | 6 263    | 6 263  | 6 263  |
| Övriga egna fonder <i>Others</i> .....   | 125     | 125      | 125    | 125    |
| Reserverade vinstmedel <i>Balance of profits brought forward</i> .....   | 0       | 0        | 0      | 0      |
| G. Vinstmedel för 1981 <i>Profit for 1981</i> .....  | —       | 5 425    | 5 425  | 5 425  |
| Summa <i>Total</i>   | 63 032  | 63 493   | 63 692 | 73 276 |

## vid varje månads slut 1982.

end-of-month figures.

Mkr Million kronor

| Maj    | Juni   | Juli   | Augusti | September | Oktober | November | December |
|--------|--------|--------|---------|-----------|---------|----------|----------|
| —      | —      | —      | —       | —         | —       | —        | —        |
| 1 619  | 1 624  | 1 624  | 1 624   | 1 624     | 1 624   | 1 624    | 1 624    |
| 1 674  | 1 718  | 1 692  | 1 692   | 1 692     | 1 903   | 1 903    | 1 900    |
| 34 561 | 34 898 | 34 452 | 34 062  | 34 392    | 35 213  | 36 273   | 38 985   |
| 13 371 | 13 424 | 13 355 | 17 232  | 17 269    | 17 050  | 16 976   | 5 632    |
| 44     | 125    | 44     | 30      | 27        | 31      | 31       | 75       |
| 13 082 | 13 063 | 13 068 | 16 823  | 16 859    | 16 752  | 16 589   | 5 158    |
| 245    | 236    | 243    | 379     | 383       | 267     | 356      | 399      |
| 4 742  | 5 166  | 4 995  | 4 873   | 4 743     | 4 649   | 4 546    | 3 889    |
| 1 251  | 1 196  | 1 162  | 1 142   | 1 112     | 1 092   | 1 067    | 1 009    |
| 2 460  | 3 044  | 2 993  | 2 975   | 2 952     | 2 937   | 2 908    | 2 402    |
| 1 031  | 926    | 840    | 756     | 679       | 620     | 571      | 478      |
| 2 759  | 3 979  | 3 898  | 4 702   | 5 434     | 8 587   | 9 510    | 9 638    |
| 2 000  | 2 000  | 2 000  | 2 000   | 2 000     | 2 000   | 2 000    | 2 000    |
| 11 313 | 11 313 | 11 313 | 11 313  | 11 313    | 11 313  | 11 313   | 11 313   |
| 1 000  | 1 000  | 1 000  | 1 000   | 1 000     | 1 000   | 1 000    | 1 000    |
| 500    | 500    | 500    | 500     | 500       | 500     | 500      | 500      |
| 9 687  | 9 687  | 9 687  | 9 687   | 9 687     | 9 687   | 9 687    | 9 687    |
| 125    | 125    | 125    | 125     | 125       | 125     | 125      | 125      |
| 1      | 1      | 1      | 1       | 1         | 1       | 1        | 1        |
| —      | —      | —      | —       | —         | —       | —        | —        |
| 72 039 | 74 122 | 73 329 | 77 498  | 78 467    | 82 339  | 84 145   | 74 981   |

Tab. A:2. Riksbankens tillgångar och skulder

Assets and liabilities of the Riksbank

Mkr Million kronor

|  | 1980          | 1981          | 1982          |
|--|---------------|---------------|---------------|
| <b>Tillgångar Assets</b>   |               |               |               |
| <b>A. Guld och utländska tillgångar Gold and foreign assets</b>  |               |               |               |
| 1. Guld och valutareserv: Gold and foreign exchange reserves:  |               |               |               |
| Guld Gold  | 1 198         | 20 464        | 25 115        |
| Särskilda dragningsrätter i Internationella valutafonden<br>Special Drawing Rights in the International Monetary Fund  | 1 168         | 1 168         | 1 168         |
| Reservposition i Internationella valutafonden Reserve<br>position in the International Monetary Fund   | 978           | 1 433         | 1 537         |
| Lån till Internationella valutafonden Loans to<br>the International Monetary Fund  | 936           | 941           | 943           |
| Utländska banker mm, nettobelopp Foreign<br>banks etc. net   | 172           | 116           | 37            |
| Utländska värdepapper Foreign securities   | 4 232         | 7 489         | 8 795         |
| Utländska värdepapper Foreign securities   | 7 712         | 9 317         | 12 635        |
| 2. Sveriges andel i Internationella återuppbyggnads-<br>bankens grundfond, inbetalt belopp Sweden's<br>share of the Capital Stock of the International<br>Bank for Reconstruction and Development, paid<br>portion | 196           | 196           | 375           |
| 3. Övriga Others   | 566           | 367           | 313           |
| <b>B. Inhemska tillgångar Domestic assets</b>  |               |               |               |
| 1. Skattkamarväxlar och obligationer: Bonds and<br>treasury bills:   | 31 555        | 41 447        | 48 372        |
| Statspapper Government securities  | 31 224        | 41 107        | 48 052        |
| Övriga Others  | 331           | 340           | 320           |
| 2. Utlåning: Advances:   | 6 871         | 1 672         | 327           |
| Banker Banks   | 6 225         | 1 231         | —             |
| Övriga kreditinstitut Other credit institutions  | —             | —             | —             |
| Allmänheten Non-bank public  | 646           | 441           | 327           |
| 3. Skiljemynt Coins (other than gold)  | 48            | 59            | 109           |
| 4. Checkar och postväxlar m m Cheques and bank<br>drafts etc.  | 1             | 329           | 353           |
| 5. Övriga Others   | 70            | 15            | 17            |
| <b>Summa Total</b>   | <b>54 506</b> | <b>64 549</b> | <b>74 981</b> |

## vid slutet av åren 1980—1982.

1980—1982 end-of-year figures.

|  | Mkr <i>Million kronor</i> |        |        |
|--|---------------------------|--------|--------|
|  | 1980                      | 1981   | 1982   |
| <b>Skulder    <i>Liabilities</i></b>   |                           |        |        |
| <b>C. Utländska skulder    <i>Foreign liabilities</i></b>  |                           |        |        |
| 1. Skuld till Internationella valutafonden <i>International Monetary Fund credit</i> .....   | —                         | —      | —      |
| 2. Nettotilldelning av särskilda dragningsrätter i Internationella valutafonden <i>Net allocation of Special Drawing Rights in the International Monetary Fund</i> ..... | 1 126                     | 1 573  | 1 624  |
| 3. Övriga <i>Others</i> .....  | 1 471                     | 1 567  | 1 900  |
| <b>D. Inhemska skulder    <i>Domestic liabilities</i></b>  |                           |        |        |
| 1. Utelöpande sedlar <i>Notes in circulation</i> .....   | 34 420                    | 37 055 | 38 985 |
| 2. Checkräkning: <i>Cheque accounts:</i> .....   | 2 905                     | 4 755  | 5 632  |
| Staten <i>The Government</i> .....   | 65                        | 60     | 75     |
| Banker <i>Banks</i> .....  | 2 804                     | 4 648  | 5 158  |
| Övriga <i>Others</i> .....   | 36                        | 47     | 399    |
| 3. Särskilda räkningar: <i>Special accounts:</i> .....   | 5 718                     | 4 169  | 3 889  |
| Konton för investering i skogsbruk och rörelse m.m. <i>Investment fund deposits etc</i> .....  | 2 304                     | 1 459  | 1 009  |
| Konton för allmän investeringsfond <i>General investment fund deposits</i> .....   | 2                         | 1 150  | 2 402  |
| Konton för likviditetsutjämning <i>Liquidity equalization deposits</i> .....   | 3 412                     | —      | —      |
| Tillfälliga vinstkonton <i>Temporary profit deposits</i> .....   | —                         | 1 560  | 478    |
| 4. Övriga <i>Others</i> .....  | 3 032                     | 7 542  | 9 638  |
| E. Vårdregleringskonto för valutor <i>Valuation reserve for foreign exchange</i> .....   | —                         | —      | 2 000  |
| F. Eget kapital <i>Capital account</i> .....   | 5 833                     | 7 888  | 11 313 |
| Grundfond <i>Capital</i> .....   | 1 000                     | 1 000  | 1 000  |
| Reservfond <i>Reserve fund</i> .....   | 500                       | 500    | 500    |
| Dispositionsfond <i>Contingency fund</i> .....   | 4 208                     | 6 263  | 9 687  |
| Övriga egna fonder <i>Others</i> .....   | 125                       | 125    | 125    |
| Reserverade vinstmedel <i>Balance of profits brought forward</i> .....   | 0                         | 0      | 1      |
| Summa <i>Total</i>   | 54 505                    | 64 549 | 74 981 |

**Tab. A:3 Resultaträkning 1980—1982***Profit and loss account, 1980—1982*Mkr *Million kronor*

|   | 1980    | 1981    | 1982    |
|---|---------|---------|---------|
| <b>Intäkter Revenue</b>   |         |         |         |
| <i>Utländska rörelsen Foreign operations</i>  |         |         |         |
| Ränteintäkter <i>Interest received</i> .....  | 1 457   | 2 231   | 2 255   |
| Räntekostnader <i>Interest expenditure</i> .....  | — 179   | — 312   | — 218   |
| Kursdifferenser <i>Difference on exchange</i> .....   | — 2     | 3 678   | 3 514   |
| Avsättning till värderingskonto för valutor <i>Transfer to valuation account for foreign exchange</i> ..... | —       | — 2 000 | — 2 500 |
| Övriga <i>Others</i> .....  | 0       | 0       | 1       |
| <i>Inhemskas rörelsen Domestic operations</i>   |         |         |         |
| Ränteintäkter av skattkamarväxlar och obligationer<br><i>Interest from treasury bills and bonds</i> .....   | 3 550   | 4 039   | 5 889   |
| Övriga ränteintäkter <i>Other interest</i> .....  | 596     | 821     | 874     |
| Övriga räntekostnader <i>Other interest expenditure</i> .....   | — 1 203 | — 705   | — 986   |
| Nedskrivning av statspapper och obligationer <i>Write-down of Swedish securities</i> .....                  | — 1 103 | — 2 061 | — 1 645 |
| Övriga <i>Others</i> .....  | 7       | 6       | 8       |
| Summa <i>Total</i>  | 3 123   | 5 697   | 7 192   |
| <b>Kostnader Expenditure</b>  |         |         |         |
| Sedelkostnader <i>Bank notes</i> .....  | — 49    | — 60    | — 52    |
| Personalkostnader <i>Staff</i> .....  | — 115   | — 135   | — 129   |
| Övriga förvaltningskostnader <i>Other administration</i> .....  | — 54    | — 77    | — 62    |
| Summa <i>Total</i>  | — 218   | — 272   | — 243   |
| Årets resultat <i>Result</i> .....  | 2 905   | 5 425   | 6 949   |

## Tab. A:4 Årsresultatets fördelning 1972—1982.

Net profit and its distribution, 1972—1982.

Kronor

| År<br>Year | Vinst<br>Profit | Från föregående<br>år balanserad<br>vinst<br><br>Profit carried<br>forward from<br>previous year | Summa<br>disponibla<br>vinstmedel<br><br>Profit<br>available | Därav Of which   |   |   |   |
|------------|-----------------|--|--|--|---|---|---|
|            |                 |  |  | inlevererat<br>till statsverket<br><br>paid to<br>the treasury | överfört till<br>dispositions-<br>fonden<br><br>transferred to<br>the contingency<br>fund | avsättning till<br>riksbankens<br>jubileumsfond<br><br>transferred to<br>the Riksbank<br>tercentenary<br>fund | överfört till<br>riksbankens<br>byggnadsfond<br><br>transferred to<br>the Riksbank<br>building fund |
| 1972       | 233 909 214     | 102 102  | 234 011 316  | 200 000 000  | 34 000 000  |   |   |
| 1973       | 630 818 107     | 11 316   | 630 829 423  | 250 000 000  | 260 000 000   | 100 000 000   | 20 000 000  |
| 1974       | 729 765 090     | 829 423  | 730 594 513  | 350 000 000  | 380 000 000   |   |   |
| 1975       | 945 930 146     | 594 513  | 946 524 659  | 450 000 000  | 460 000 000   |   | 35 000 000  |
| 1976       | 1 150 472 307   | 930 146  | 1 151 402 453  | 550 000 000  | 600 000 000   |   |   |
| 1977       | 2 253 955 510   | 1 402 453  | 2 255 357 963  | 650 000 000  | 1 505 000 000   | 100 000 000   |   |
| 1978       | 1 480 226 203   | 357 963  | 1 480 584 166  | 650 000 000  | 830 000 000   |   |   |
| 1979       | 1 967 445 840   | 584 166  | 1 968 030 006  | 750 000 000  | 1 218 000 000   |   |   |
| 1980       | 2 905 058 984   | 30 007   | 2 905 088 991  | 850 000 000  | 2 055 000 000   |   |   |
| 1981       | 5 424 742 999   | 88 991   | 5 424 831 990  | 2 000 000 000  | 3 424 000 000   |   |   |
| 1982       | 6 948 978 235   | 931 990  | 6 949 910 225  | 4 000 000 000  | 2 949 000 000   |   |   |

**Tab. A:5. Guld och valutareserven vid varje månads slut  
1978—1982.**

*Gold and foreign exchange reserves 1978—1982, end-of-month figures.*

Mkr *Million kronor*

|   | Jan    | Feb    | Mar    | Apr    | Maj    | Jun    | Jul    | Aug    | Sep    | Okt    | Nov    | Dec    |
|---|--------|--------|--------|--------|--------|--------|--------|--------|--------|--------|--------|--------|
| <i>Guld och valutareserv Gold and foreign exchange reserves</i>                                   |        |        |        |        |        |        |        |        |        |        |        |        |
| 1978  | 17 005 | 17 320 | 17 777 | 19 168 | 19 853 | 19 893 | 20 051 | 20 195 | 20 002 | 18 994 | 19 588 | 18 378 |
| 1979  | 17 888 | 17 432 | 17 064 | 17 727 | 17 950 | 17 077 | 16 697 | 17 207 | 16 184 | 16 437 | 15 584 | 15 209 |
| 1980  | 15 158 | 15 821 | 14 936 | 15 180 | 14 362 | 15 846 | 15 410 | 15 531 | 15 708 | 15 467 | 15 438 | 15 198 |
| 1981  | 13 556 | 16 830 | 18 413 | 18 351 | 18 678 | 18 920 | 18 291 | 18 036 | 21 924 | 20 368 | 19 571 | 20 464 |
| 1982  | 19 490 | 20 138 | 19 907 | 19 839 | 19 854 | 19 623 | 19 625 | 19 759 | 19 683 | 27 872 | 24 802 | 25 115 |
| <i>Guld Gold</i>  |        |        |        |        |        |        |        |        |        |        |        |        |
| 1978  | 1 142  | 1 142  | 1 142  | 1 142  | 1 142  | 1 142  | 1 142  | 1 142  | 1 142  | 1 142  | 1 142  | 1 155  |
| 1979  | 1 155  | 1 155  | 1 155  | 1 155  | 1 155  | 1 155  | 1 155  | 1 155  | 1 155  | 1 155  | 1 155  | 1 168  |
| 1980  | 1 168  | 1 168  | 1 168  | 1 168  | 1 168  | 1 168  | 1 168  | 1 168  | 1 168  | 1 168  | 1 168  | 1 168  |
| 1981  | 1 168  | 1 168  | 1 168  | 1 168  | 1 168  | 1 168  | 1 168  | 1 168  | 1 168  | 1 168  | 1 168  | 1 168  |
| 1982  | 1 168  | 1 168  | 1 168  | 1 168  | 1 168  | 1 168  | 1 168  | 1 168  | 1 168  | 1 168  | 1 168  | 1 168  |
| <i>Särskilda dragningsrätter i Internationella valutafonden Special Drawing Rights in the IMF</i> |        |        |        |        |        |        |        |        |        |        |        |        |
| 1978  | 606    | 605    | 608    | 608    | 608    | 608    | 609    | 608    | 605    | 596    | 617    | 617    |
| 1979  | 875    | 902    | 902    | 918    | 936    | 953    | 955    | 969    | 969    | 969    | 947    | 946    |
| 1980  | 1 217  | 1 217  | 1 228  | 1 248  | 1 257  | 1 261  | 1 253  | 1 255  | 1 256  | 1 260  | 1 267  | 978    |
| 1981  | 1 240  | 1 253  | 1 247  | 1 268  | 1 274  | 1 298  | 1 300  | 1 334  | 1 338  | 1 338  | 1 429  | 1 433  |
| 1982  | 1 462  | 1 462  | 1 466  | 1 488  | 1 533  | 1 542  | 1 545  | 1 545  | 1 529  | 1 533  | 1 533  | 1 537  |
| <i>Reservposition i Internationella valutafonden Reserve position in the IMF</i>                  |        |        |        |        |        |        |        |        |        |        |        |        |
| 1978  | 915    | 887    | 847    | 843    | 866    | 848    | 788    | 804    | 787    | 783    | 760    | 746    |
| 1979  | 746    | 752    | 752    | 823    | 803    | 803    | 803    | 808    | 808    | 808    | 772    | 752    |
| 1980  | 752    | 740    | 740    | 724    | 722    | 722    | 693    | 690    | 640    | 640    | 627    | 936    |
| 1981  | 916    | 930    | 886    | 890    | 885    | 873    | 873    | 884    | 884    | 884    | 941    | 941    |
| 1982  | 958    | 943    | 943    | 944    | 943    | 941    | 941    | 942    | 942    | 942    | 943    | 943    |
| <i>Lån till Internationella valutafonden Lending to the IMF</i>                                   |        |        |        |        |        |        |        |        |        |        |        |        |
| 1978  | 360    | 359    | 362    | 362    | 361    | 361    | 362    | 345    | 343    | 309    | 305    | 305    |
| 1979  | 305    | 305    | 305    | 275    | 275    | 275    | 268    | 260    | 257    | 253    | 239    | 236    |
| 1980  | 232    | 223    | 219    | 217    | 207    | 203    | 198    | 188    | 185    | 181    | 172    | 172    |
| 1981  | 168    | 160    | 155    | 153    | 144    | 146    | 139    | 131    | 127    | 123    | 120    | 116    |
| 1982  | 113    | 102    | 98     | 94     | 82     | 78     | 74     | 62     | 58     | 53     | 41     | 37     |
| <i>Utländska värdepapper, utländska banker m. m. Foreign securities, foreign banks etc.</i>       |        |        |        |        |        |        |        |        |        |        |        |        |
| 1978  | 13 982 | 14 327 | 14 818 | 16 213 | 16 876 | 16 934 | 17 150 | 17 296 | 17 125 | 16 164 | 16 764 | 15 555 |
| 1979  | 14 807 | 14 318 | 13 947 | 14 557 | 14 780 | 13 890 | 13 515 | 14 014 | 12 994 | 13 251 | 12 471 | 12 107 |
| 1980  | 11 789 | 12 474 | 11 581 | 11 823 | 11 008 | 12 493 | 12 098 | 12 230 | 12 459 | 12 217 | 12 204 | 11 944 |
| 1981  | 10 064 | 13 319 | 14 957 | 14 872 | 15 207 | 15 435 | 14 811 | 14 519 | 18 407 | 16 855 | 15 913 | 16 806 |
| 1982  | 15 789 | 16 463 | 16 232 | 16 145 | 16 128 | 15 894 | 15 897 | 16 042 | 15 986 | 24 176 | 21 117 | 21 430 |



**Tab. A:6. Svenska värdepapper vid varje månads slut  
1978—1982, bokförda värden**

*Swedish securities 1978—1982, end-of-month figures, booked values*

|  | Mkr Million kronor |        |        |        |        |        |        |        |        |        |        |        |
|--|--------------------|--------|--------|--------|--------|--------|--------|--------|--------|--------|--------|--------|
|  | Jan                | Feb    | Mar    | Apr    | Maj    | Jun    | Jul    | Aug    | Sep    | Okt    | Nov    | Dec    |
| <i>Skattkammarväxlar och statsskuldväxlar<sup>1</sup> Treasury bills and non-bank treasury bills<sup>1</sup></i> |                    |        |        |        |        |        |        |        |        |        |        |        |
| 1978   | 9 200              | 4 385  | 9 745  | 9 095  | 5 995  | 2 000  | 8 545  | 6 610  | 4 875  | 3 785  | 11 670 | 12 790 |
| 1979   | 12 645             | 12 830 | 14 525 | 14 855 | 13 740 | 3 880  | 13 530 | 8 520  | 17 190 | 16 875 | 24 885 | 26 540 |
| 1980   | 34 305             | 27 590 | 36 520 | 22 520 | 19 155 | 13 375 | 20 615 | 11 485 | 18 365 | 21 465 | 22 990 | 23 200 |
| 1981   | 29 230             | 16 060 | 21 125 | 12 365 | 20 025 | 21 738 | 26 636 | 19 159 | 28 173 | 29 222 | 19 543 | 30 495 |
| 1982   | 31 588             | 17 518 | 23 779 | 38 122 | 29 074 | 36 759 | 32 940 | 30 062 | 32 531 | 42 146 | 36 133 | 35 408 |
| <i>Statsobligationer Government bonds</i>  |                    |        |        |        |        |        |        |        |        |        |        |        |
| 1978   | 6 932              | 6 490  | 6 291  | 6 377  | 5 454  | 5 448  | 5 624  | 5 624  | 5 176  | 5 176  | 5 226  | 6 482  |
| 1979   | 6 398              | 5 848  | 6 281  | 6 175  | 6 177  | 6 236  | 6 235  | 6 296  | 6 295  | 6 296  | 6 295  | 6 365  |
| 1980   | 6 708              | 6 708  | 6 536  | 6 541  | 6 860  | 6 861  | 6 858  | 9 859  | 6 617  | 6 618  | 6 767  | 8 024  |
| 1981   | 8 023              | 7 639  | 7 630  | 7 632  | 7 717  | 7 839  | 8 108  | 8 107  | 8 370  | 8 325  | 11 700 | 10 612 |
| 1982   | 10 603             | 11 578 | 11 465 | 12 305 | 11 999 | 12 066 | 12 064 | 12 042 | 11 671 | 10 979 | 14 066 | 12 644 |
| <i>Övriga obligationer Other bonds</i>   |                    |        |        |        |        |        |        |        |        |        |        |        |
| 1978   | 331                | 333    | 333    | 331    | 346    | 345    | 345    | 345    | 344    | 344    | 344    | 370    |
| 1979   | 369                | 369    | 369    | 372    | 373    | 373    | 372    | 371    | 373    | 373    | 373    | 351    |
| 1980   | 352                | 353    | 353    | 353    | 353    | 353    | 353    | 365    | 365    | 366    | 366    | 331    |
| 1981   | 330                | 329    | 330    | 327    | 325    | 325    | 325    | 325    | 325    | 323    | 324    | 340    |
| 1982   | 339                | 339    | 338    | 332    | 329    | 326    | 325    | 320    | 319    | 318    | 318    | 320    |
| <i>Summa Total</i>   |                    |        |        |        |        |        |        |        |        |        |        |        |
| 1978   | 16 463             | 11 208 | 16 369 | 15 803 | 11 795 | 7 793  | 14 514 | 12 579 | 10 395 | 9 305  | 17 240 | 19 642 |
| 1979   | 19 412             | 19 047 | 21 175 | 21 402 | 20 290 | 10 489 | 20 137 | 15 187 | 23 858 | 23 544 | 31 554 | 33 257 |
| 1980   | 41 365             | 34 651 | 43 409 | 29 414 | 26 368 | 20 589 | 27 826 | 18 709 | 25 347 | 28 449 | 30 122 | 31 555 |
| 1981   | 37 583             | 24 028 | 29 085 | 20 324 | 28 068 | 29 902 | 35 069 | 27 591 | 36 867 | 37 871 | 31 567 | 41 447 |
| 1982   | 42 530             | 29 435 | 35 582 | 50 759 | 41 402 | 49 151 | 45 329 | 42 424 | 44 521 | 53 443 | 50 517 | 48 372 |

<sup>1</sup> I juli 1982 introducerades statsskuldväxeln som ett nytt instrument för statlig upplåning utanför banksystemet. In July 1982 non-bank treasury bills were introduced as a new instrument for Government borrowing outside banks.

**Tab. A:7. Utestående lån vid varje månads slut 1978—1982.***Loans 1978—1982, end-of-month figures.*Mkr *Million kronor*

|      | Jan   | Feb    | Mar   | Apr    | Maj    | Jun    | Jul   | Aug    | Sep    | Okt   | Nov    | Dec   |
|------|---|--------|-------|--------|--------|--------|-------|--------|--------|-------|--------|-------|
|      | <i>Summa utlåning Advances, total</i>                                     |        |       |        |        |        |       |        |        |       |        |       |
| 1978 | 435   | 5 890  | 454   | 625    | 2 889  | 7 761  | 438   | 1 964  | 5 340  | 7 425 | 449    | 440   |
| 1979 | 437   | 1 675  | 561   | 458    | 1 675  | 12 956 | 8 385 | 13 347 | 6 734  | 6 931 | 1 563  | 6 630 |
| 1980 | 719   | 8 082  | 672   | 3 321  | 7 622  | 12 602 | 4 711 | 14 580 | 8 444  | 6 396 | 6 133  | 6 871 |
| 1981 | 7 441   | 10 932 | 5 323 | 15 963 | 8 607  | 9 490  | 4 115 | 12 229 | 1 324  | 3 224 | 12 452 | 1 672 |
| 1982 | 445   | 13 366 | 7 486 | 2 003  | 10 033 | 4 241  | 7 867 | 14 786 | 13 685 | 476   | 8 287  | 327   |
|      | <i>Banker Banks</i>   |        |       |        |        |        |       |        |        |       |        |       |
| 1978 | 14  | 5 509  | 34    | 203    | 2 475  | 7 317  | —     | 1 567  | 4 945  | 7 001 | —      | —     |
| 1979 | —   | 1 282  | 109   | —      | 1 120  | 12 395 | 7 828 | 12 847 | 6 235  | 6 309 | 938    | 6 011 |
| 1980 | 102   | 7 539  | 31    | 2 665  | 6 926  | 11 915 | 4 025 | 13 899 | 7 855  | 5 725 | 5 471  | 6 225 |
| 1981 | 6 804   | 10 381 | 4 776 | 15 416 | 8 065  | 8 959  | 3 595 | 11 788 | 859    | 2 763 | 12 001 | 1 231 |
| 1982 | —   | 12 988 | 7 095 | 1 612  | 9 642  | 3 844  | 7 476 | 14 463 | 13 362 | 130   | 7 951  | —     |
|      | <i>Allmänheten: avbetalningslån Non-bank public: instalment credits</i>   |        |       |        |        |        |       |        |        |       |        |       |
| 1978 | 67  | 68     | 69    | 69     | 62     | 64     | 65    | 66     | 68     | 68    | 63     | 65    |
| 1979 | 66  | 67     | 69    | 67     | 64     | 65     | 67    | 69     | 72     | 73    | 69     | 71    |
| 1980 | 74  | 77     | 79    | 80     | 75     | 77     | 79    | 81     | 84     | 84    | 80     | 82    |
| 1981 | 85  | 86     | 89    | 89     | 84     | 86     | 88    | 90     | 92     | 93    | 89     | 91    |
| 1982 | 93  | 94     | 97    | 97     | 92     | 94     | 96    | 97     | 99     | 99    | 94     | 95    |
|      | <i>Allmänheten: hypotekslån Non-bank public: loans against collateral</i> |        |       |        |        |        |       |        |        |       |        |       |
| 1978 | 328   | 288    | 326   | 324    | 326    | 352    | 345   | 303    | 301    | 317   | 353    | 346   |
| 1979 | 338   | 296    | 358   | 358    | 463    | 462    | 453   | 400    | 399    | 522   | 531    | 526   |
| 1980 | 520   | 444    | 544   | 550    | 598    | 589    | 579   | 493    | 489    | 562   | 557    | 546   |
| 1981 | 538   | 447    | 444   | 442    | 439    | 429    | 417   | 338    | 357    | 356   | 352    | 341   |
| 1982 | 334   | 265    | 278   | 276    | 285    | 288    | 275   | 212    | 211    | 211   | 207    | 198   |

**Tab. A:8. Sedeltäckning och utelöpande sedlar  
varje rapportdag 1982.**

*Note cover and notes in circulation as at each bank return date in 1982.*

Mkr *Million kronor*

| Datum<br>Date | Sedel-<br>täckning<br>Note<br>cover | Utelöpande<br>sedlar<br>Notes in<br>circulation | Outnyttjad<br>sedelut-<br>givningsrätt<br>Right of issue<br>not utilized |
|---------------|-------------------------------------|---|--|
| Jan 7 .....   | 61 012                              | 35 888  | 25 124   |
| 15 .....      | 60 957                              | 35 304  | 25 653   |
| 22 .....      | 60 776                              | 35 525  | 25 251   |
| 29 .....      | 60 835                              | 35 482  | 25 353   |
| Febr 5 .....  | 60 288                              | 34 341  | 25 947   |
| 15 .....      | 60 619                              | 34 579  | 26 040   |
| 23 .....      | 60 767                              | 34 556  | 26 211   |
| 26 .....      | 61 307                              | 35 022  | 26 285   |
| Mars 5 .....  | 60 522                              | 34 112  | 26 410   |
| 15 .....      | 60 873                              | 34 374  | 26 499   |
| 23 .....      | 60 725                              | 34 168  | 26 557   |
| 31 .....      | 61 331                              | 34 396  | 26 935   |
| Apr 7 .....   | 61 562                              | 34 136  | 27 426   |
| 15 .....      | 69 587                              | 34 089  | 35 498   |
| 23 .....      | 70 207                              | 34 575  | 35 632   |
| 30 .....      | 70 937                              | 34 537  | 36 400   |
| Maj 7 .....   | 69 691                              | 33 380  | 36 311   |
| 14 .....      | 70 559                              | 33 863  | 36 696   |
| 21 .....      | 71 027                              | 34 207  | 36 820   |
| 28 .....      | 69 601                              | 34 561  | 35 040   |
| Jun 7 .....   | 69 165                              | 33 544  | 35 621   |
| 15 .....      | 70 004                              | 33 960  | 36 044   |
| 23 .....      | 71 528                              | 35 037  | 36 491   |
| 30 .....      | 71 319                              | 34 898  | 36 421   |
| Jul 7 .....   | 70 608                              | 33 982  | 36 626   |
| 15 .....      | 71 054                              | 34 293  | 36 761   |
| 23 .....      | 71 458                              | 34 595  | 36 863   |
| 30 .....      | 71 123                              | 34 452  | 36 671   |
| Aug 6 .....   | 74 204                              | 33 471  | 40 733   |
| 13 .....      | 74 606                              | 33 773  | 40 833   |
| 23 .....      | 75 037                              | 33 963  | 41 074   |
| 31 .....      | 75 277                              | 34 062  | 41 215   |
| Sep 7 .....   | 74 646                              | 33 343  | 41 303   |
| 15 .....      | 75 138                              | 33 668  | 41 470   |
| 23 .....      | 75 664                              | 34 027  | 41 637   |
| 30 .....      | 76 207                              | 34 392  | 41 815   |
| Okt 7 .....   | 75 221                              | 33 369  | 41 852   |
| 15 .....      | 78 840                              | 34 186  | 44 654   |
| 22 .....      | 79 548                              | 34 896  | 44 652   |
| 29 .....      | 80 077                              | 35 213  | 44 864   |
| Nov 5 .....   | 79 296                              | 34 339  | 44 957   |
| 15 .....      | 80 100                              | 34 717  | 45 383   |
| 23 .....      | 80 366                              | 34 749  | 45 617   |
| 30 .....      | 81 886                              | 36 273  | 45 613   |
| Dec 7 .....   | 83 139                              | 37 283  | 45 856   |
| 15 .....      | 72 287                              | 38 227  | 34 060   |
| 23 .....      | 73 698                              | 39 844  | 33 854   |
| 30 .....      | 72 067                              | 38 985  | 33 082   |

Tab.A:9. Utelöpande sedlar vid varje månads slut 1972—1982.

Notes in circulation 1972—1982, end-of-month figures.

Mkr Million kronor

|   | Jan    | Feb    | Mar    | Apr    | Maj    | Jun    | Jul    | Aug    | Sep    | Okt    | Nov    | Dec    |
|---|--------|--------|--------|--------|--------|--------|--------|--------|--------|--------|--------|--------|
| Utelöpande sedlar <i>Notes in circulation</i>                                   |        |        |        |        |        |        |        |        |        |        |        |        |
| 1972  | 12 480 | 12 155 | 12 140 | 12 301 | 11 853 | 12 600 | 12 130 | 12 096 | 12 331 | 12 264 | 12 976 | 13 925 |
| 1973  | 13 090 | 13 051 | 12 988 | 13 195 | 13 035 | 13 695 | 13 044 | 13 160 | 13 497 | 14 449 | 14 326 | 15 229 |
| 1974  | 14 568 | 14 577 | 14 603 | 14 998 | 14 875 | 15 569 | 14 961 | 15 170 | 15 149 | 15 308 | 16 341 | 17 274 |
| 1975  | 16 377 | 16 439 | 16 563 | 16 372 | 16 303 | 17 280 | 16 812 | 17 188 | 17 310 | 17 848 | 18 818 | 20 106 |
| 1976  | 19 219 | 19 179 | 18 830 | 19 279 | 19 310 | 19 904 | 19 605 | 19 615 | 20 023 | 20 391 | 20 956 | 22 113 |
| 1977  | 21 452 | 21 294 | 20 882 | 21 292 | 21 190 | 21 578 | 21 357 | 21 126 | 21 765 | 22 224 | 23 288 | 24 419 |
| 1978  | 23 490 | 23 627 | 23 285 | 23 946 | 23 314 | 24 423 | 24 031 | 24 067 | 24 663 | 24 899 | 26 138 | 27 747 |
| 1979  | 26 565 | 26 687 | 26 607 | 26 859 | 26 506 | 27 558 | 27 039 | 27 118 | 27 586 | 27 539 | 28 605 | 31 580 |
| 1980  | 29 200 | 29 310 | 29 007 | 29 291 | 28 943 | 29 587 | 29 054 | 29 553 | 29 602 | 30 129 | 31 325 | 34 420 |
| 1981  | 32 285 | 31 819 | 31 391 | 32 827 | 32 066 | 32 329 | 31 741 | 32 048 | 32 098 | 32 897 | 34 179 | 37 055 |
| 1982  | 35 482 | 35 022 | 34 396 | 34 537 | 34 561 | 34 898 | 34 452 | 34 062 | 34 392 | 35 213 | 36 273 | 38 985 |
| Bankernas sedelbehållning <sup>1</sup> <i>Notes held by banks<sup>1</sup></i>   |        |        |        |        |        |        |        |        |        |        |        |        |
| 1972  | 348    | 306    | 319    | 278    | 346    | 301    | 304    | 303    | 267    | 318    | 336    | 301    |
| 1973  | 335    | 337    | 267    | 333    | 286    | 303    | 316    | 258    | 278    | 350    | 286    | 398    |
| 1974  | 333    | 350    | 278    | 331    | 307    | 300    | 350    | 279    | 373    | 349    | 303    | 506    |
| 1975  | 299    | 295    | 353    | 316    | 307    | 496    | 475    | 401    | 526    | 473    | 445    | 606    |
| 1976  | 524    | 501    | 579    | 561    | 758    | 843    | 629    | 688    | 664    | 665    | 824    | 731    |
| 1977  | 876    | 824    | 754    | 729    | 1 025  | 870    | 856    | 860    | 798    | 1 053  | 983    | 928    |
| 1978  | 1 018  | 975    | 890    | 837    | 1 064  | 952    | 1 133  | 998    | 952    | 1 207  | 1 083  | 1 142  |
| 1979  | 1 157  | 1 045  | 1 017  | 1 251  | 1 159  | 1 066  | 1 313  | 1 054  | 1 034  | 1 279  | 1 083  | 1 524  |
| 1980  | 1 273  | 1 127  | 1 432  | 1 302  | 1 234  | 1 439  | 1 335  | 1 161  | 1 355  | 1 356  | 1 238  | 1 876  |
| 1981  | 1 457  | 1 182  | 1 434  | 1 382  | 1 470  | 1 600  | 1 427  | 1 615  | 1 490  | 1 488  | 1 815  | 1 827  |
| 1982  | 1 578  | 1 414  | 1 712  | 1 647  | 1 535  | 1 867  | 1 639  | 1 740  | 1 558  | 1 576  | 1 812  | 1 805  |
| Sedelcirkulation utanför banksystemet <i>Notes in circulation outside banks</i> |        |        |        |        |        |        |        |        |        |        |        |        |
| 1972  | 12 133 | 11 849 | 11 821 | 12 022 | 11 508 | 12 299 | 11 826 | 11 793 | 12 064 | 11 947 | 12 640 | 13 624 |
| 1973  | 12 755 | 12 714 | 12 721 | 12 862 | 12 749 | 13 392 | 12 728 | 12 902 | 13 219 | 13 099 | 14 040 | 14 831 |
| 1974  | 14 235 | 14 227 | 14 325 | 14 667 | 14 568 | 15 269 | 14 611 | 14 891 | 14 776 | 14 959 | 16 038 | 16 768 |
| 1975  | 16 078 | 16 144 | 16 208 | 16 056 | 15 996 | 16 784 | 16 337 | 17 787 | 16 784 | 17 375 | 18 373 | 19 500 |
| 1976  | 18 695 | 18 679 | 18 233 | 18 717 | 18 553 | 19 061 | 18 975 | 18 927 | 19 359 | 19 725 | 20 132 | 21 382 |
| 1977  | 20 576 | 20 470 | 20 128 | 20 563 | 20 164 | 20 708 | 20 500 | 20 266 | 20 968 | 21 170 | 22 305 | 23 491 |
| 1978  | 22 472 | 22 652 | 22 394 | 23 108 | 22 250 | 23 470 | 22 898 | 23 069 | 23 711 | 23 692 | 25 055 | 26 606 |
| 1979  | 25 408 | 25 642 | 25 590 | 25 608 | 25 347 | 26 492 | 25 726 | 26 064 | 26 552 | 26 260 | 27 522 | 30 056 |
| 1980  | 27 927 | 28 183 | 27 575 | 27 989 | 27 709 | 28 148 | 27 719 | 28 393 | 28 247 | 28 773 | 30 088 | 32 544 |
| 1981  | 30 828 | 30 637 | 29 957 | 31 445 | 30 596 | 30 729 | 30 314 | 30 433 | 30 608 | 31 409 | 32 364 | 35 228 |
| 1982  | 33 904 | 33 608 | 32 684 | 32 890 | 33 026 | 33 031 | 32 813 | 32 322 | 32 834 | 33 637 | 34 461 | 37 180 |

10 0

Vid varje

|     |      |
|-----|------|
| Jan | 88   |
| Feb | 86   |
| Mar | 84   |
| Apr | 84   |
| Maj | 84   |
| Jun | 84   |
| Jul | 83   |
| Aug | 85   |
| Sep | 87   |
| Okt | 88   |
| Nov | 93   |
| Dec | 1 14 |

Vid slutet

|      |      |
|------|------|
| 1978 | 51   |
| 1979 | 65   |
| 1980 | 77   |
| 1981 | 92   |
| 1982 | 1 14 |

Procentu  
Percenta

|      |  |
|------|--|
| 1978 |  |
| 1979 |  |
| 1980 |  |
| 1981 |  |
| 1982 |  |

Utelöpan

Jan

|      |       |
|------|-------|
| 1978 | 1 324 |
| 1979 | 1 425 |
| 1980 | 1 525 |
| 1981 | 1 716 |
| 1982 | 1 796 |

<sup>1</sup> Inklusive behållning av inhemskt skiljemynt. Including Swedish coins.<sup>1</sup> Enligt myntverkets sta

**Tab. A:10. Utelöpande sedlars fördelning på olika valörer samt utelöpande mynt 1978—1982.**

*Distribution by different denominations of notes in circulation and coins in circulation, 1978—1982.*

|   |        | 10 000 kr   | 1 000 kr | 100 kr    | 50 kr      | 10 kr      | 5 kr    | 1 kr      | Summa<br>Total |                 |            |       |       |       |       |
|---|--------|---|----------|-----------|------------|------------|---------|-----------|----------------|-----------------|------------|-------|-------|-------|-------|
|   |        | Vid varje månads slut år 1982 <i>End-of month, 1982</i>   |          |           |            |            |         |           | Tkr            | Thousand kronor |            |       |       |       |       |
| 4 | 12 976 | 13 925  | Jan      | 881 400   | 14 297 399 | 17 865 162 | 853 066 | 1 265 739 | 318 829        | 669             | 35 482 264 |       |       |       |       |
| 9 | 14 326 | 15 229  | Feb      | 864 040   | 14 051 808 | 17 687 297 | 844 692 | 1 257 538 | 315 654        | 669             | 35 021 698 |       |       |       |       |
| 8 | 16 341 | 17 274  | Mar      | 849 000   | 13 834 124 | 17 303 148 | 837 952 | 1 254 635 | 316 067        | 669             | 34 395 595 |       |       |       |       |
| 8 | 18 818 | 20 106  | Apr      | 848 418   | 13 717 508 | 17 526 357 | 853 868 | 1 271 135 | 319 509        | 669             | 34 537 464 |       |       |       |       |
| 1 | 20 956 | 22 113  | Maj      | 844 230   | 13 683 134 | 17 582 835 | 857 904 | 1 271 555 | 320 499        | 669             | 34 560 826 |       |       |       |       |
| 4 | 23 288 | 24 419  | Jun      | 846 270   | 13 796 284 | 17 775 601 | 873 400 | 1 282 387 | 323 045        | 669             | 34 897 656 |       |       |       |       |
| 9 | 26 138 | 27 747  | Jul      | 835 270   | 13 506 337 | 17 656 628 | 860 794 | 1 270 377 | 321 652        | 669             | 34 451 727 |       |       |       |       |
| 9 | 28 605 | 31 580  | Aug      | 853 580   | 13 603 964 | 17 195 190 | 832 540 | 1 256 670 | 319 130        | 669             | 34 061 743 |       |       |       |       |
| 9 | 31 325 | 34 420  | Sep      | 870 050   | 13 816 637 | 17 265 543 | 845 404 | 1 268 398 | 325 052        | 669             | 34 391 753 |       |       |       |       |
| 7 | 34 179 | 37 055  | Okt      | 888 300   | 14 145 127 | 17 713 832 | 853 029 | 1 283 356 | 328 280        | 669             | 35 212 593 |       |       |       |       |
| 3 | 36 273 | 38 985  | Nov      | 938 390   | 14 744 591 | 18 076 678 | 876 677 | 1 313 476 | 322 725        | 669             | 36 273 206 |       |       |       |       |
|   |        |   | Dec      | 1 146 230 | 16 791 612 | 18 462 389 | 900 209 | 1 363 699 | 320 055        | 669             | 38 984 863 |       |       |       |       |
|   |        | Vid slutet av åren 1978—1982 <i>End-of-year figures, 1978—1982</i>  |          |           |            |            |         |           | Tkr            | Thousand kronor |            |       |       |       |       |
| 8 | 336    | 301   | 1978     | 515 870   | 9 242 749  | 15 729 758 | 799 203 | 1 174 418 | 284 747        | 669             | 27 747 414 |       |       |       |       |
| 9 | 286    | 398   | 1979     | 656 030   | 11 044 023 | 17 481 230 | 852 813 | 1 240 946 | 304 584        | 669             | 31 580 294 |       |       |       |       |
| 9 | 303    | 506   | 1980     | 775 780   | 12 914 039 | 18 227 269 | 883 561 | 1 297 690 | 320 517        | 669             | 34 419 615 |       |       |       |       |
| 7 | 445    | 606   | 1981     | 929 330   | 14 868 412 | 18 679 832 | 904 002 | 1 341 300 | 331 968        | 669             | 37 055 513 |       |       |       |       |
| 5 | 824    | 731   | 1982     | 1 146 230 | 16 791 612 | 18 462 389 | 900 209 | 1 363 699 | 320 055        | 669             | 38 984 863 |       |       |       |       |
|   |        | Procentuell fördelning vid slutet av åren 1978—1982<br><i>Percentage distribution at the end of the years 1978—1982</i> |          |           |            |            |         |           |                |                 |            |       |       |       |       |
| 3 | 983    | 928   | 1978     | 1,86      | 33,31      | 56,69      | 2,88    | 4,23      | 1,03           | 0,00            | 100,00     |       |       |       |       |
| 7 | 1 083  | 1 142   | 1979     | 2,08      | 34,97      | 55,35      | 2,70    | 3,93      | 0,96           | 0,00            | 100,00     |       |       |       |       |
| 9 | 1 083  | 1 524   | 1980     | 2,25      | 37,52      | 52,96      | 2,57    | 3,77      | 0,93           | 0,00            | 100,00     |       |       |       |       |
| 6 | 1 238  | 1 876   | 1981     | 2,51      | 40,12      | 50,41      | 2,44    | 3,62      | 0,90           | 0,00            | 100,00     |       |       |       |       |
| 8 | 1 815  | 1 827   | 1982     | 2,94      | 43,07      | 47,36      | 2,31    | 3,50      | 0,82           | 0,00            | 100,00     |       |       |       |       |
|   |        | Utelöpande mynt åren 1978—1982 <sup>1</sup> <i>Coins in circulation 1978—1982<sup>1</sup></i>                           |          |           |            |            |         |           | Mkr            | Million kronor  |            |       |       |       |       |
|   |        |   | Jan      | Feb       | Mar        | Apr        | Maj     | Jun       | Jul            | Aug             | Sep        | Okt   | Nov   | Dec   |       |
| 4 | 12 640 | 13 624  | 1978     | 1 324     | 1 328      | 1 340      | 1 347   | 1 357     | 1 365          | 1 373           | 1 379      | 1 385 | 1 394 | 1 414 | 1 427 |
| 9 | 14 040 | 14 831  | 1979     | 1 425     | 1 424      | 1 431      | 1 441   | 1 451     | 1 461          | 1 468           | 1 476      | 1 481 | 1 490 | 1 504 | 1 524 |
| 9 | 16 038 | 16 768  | 1980     | 1 525     | 1 531      | 1 540      | 1 549   | 1 559     | 1 571          | 1 578           | 1 583      | 1 589 | 1 598 | 1 612 | 1 720 |
| 5 | 18 373 | 19 500  | 1981     | 1 716     | 1 718      | 1 721      | 1 733   | 1 739     | 1 746          | 1 747           | 1 751      | 1 754 | 1 760 | 1 773 | 1 801 |
| 2 | 20 132 | 21 382  | 1982     | 1 796     | 1 795      | 1 800      | 1 806   | 1 811     | 1 818          | 1 823           | 1 828      | 1 829 | 1 838 | 1 869 | 1 915 |

<sup>1</sup> Enligt myntverkets statistik. *According to statistics compiled by the Mint.*

**Tab. A:11. Innestående på checkräkning varje rapportdag 1982.***Deposits on current account as at each bank return date in 1982.*Mkr *Million kronor*

|     | Datum       | Statliga myndigheter           | Banker       | Övriga        | Summa        |
|-----|-------------|--------------------------------|--------------|---------------|--------------|
|     | <i>Date</i> | <i>Government institutions</i> | <i>Banks</i> | <i>Others</i> | <i>Total</i> |
| Jan | 7 .....     | 63                             | 4 472        | 44            | 4 579        |
|     | 15 .....    | 73                             | 4 473        | 45            | 4 591        |
|     | 22 .....    | 56                             | 4 467        | 53            | 4 576        |
|     | 29 .....    | 35                             | 4 475        | 44            | 4 554        |
| Feb | 5 .....     | 24                             | 4 829        | 44            | 4 897        |
|     | 15 .....    | 42                             | 4 828        | 46            | 4 916        |
|     | 23 .....    | 32                             | 4 828        | 46            | 4 906        |
|     | 26 .....    | 40                             | 4 824        | 44            | 4 908        |
| Mar | 5 .....     | 34                             | 4 866        | 45            | 4 945        |
|     | 15 .....    | 33                             | 4 862        | 55            | 4 950        |
|     | 23 .....    | 9                              | 4 859        | 56            | 4 924        |
|     | 31 .....    | 106                            | 4 865        | 70            | 5 041        |
| Apr | 7 .....     | 29                             | 5 154        | 38            | 5 221        |
|     | 15 .....    | 25                             | 13 005       | 64            | 13 094       |
|     | 23 .....    | 26                             | 12 960       | 63            | 13 049       |
|     | 30 .....    | 97                             | 13 250       | 246           | 13 593       |
| Maj | 7 .....     | 33                             | 13 077       | 244           | 13 354       |
|     | 14 .....    | 59                             | 13 078       | 244           | 13 381       |
|     | 21 .....    | 94                             | 13 081       | 237           | 13 412       |
|     | 28 .....    | 44                             | 13 082       | 245           | 13 371       |
| Jun | 7 .....     | 38                             | 13 050       | 243           | 13 331       |
|     | 15 .....    | 41                             | 13 049       | 246           | 13 336       |
|     | 23 .....    | 47                             | 13 109       | 235           | 13 391       |
|     | 30 .....    | 125                            | 13 063       | 236           | 13 424       |
| Jul | 7 .....     | 52                             | 12 823       | 235           | 13 110       |
|     | 15 .....    | 41                             | 12 818       | 241           | 13 100       |
|     | 23 .....    | 37                             | 12 820       | 241           | 13 098       |
|     | 30 .....    | 44                             | 13 068       | 243           | 13 355       |
| Aug | 6 .....     | 23                             | 16 815       | 379           | 17 217       |
|     | 13 .....    | 24                             | 16 817       | 378           | 17 219       |
|     | 23 .....    | 89                             | 16 826       | 381           | 17 296       |
|     | 31 .....    | 30                             | 16 823       | 379           | 17 232       |
| Sep | 7 .....     | 22                             | 16 864       | 380           | 17 266       |
|     | 15 .....    | 25                             | 16 864       | 390           | 17 279       |
|     | 23 .....    | 24                             | 16 865       | 381           | 17 270       |
|     | 30 .....    | 27                             | 16 859       | 383           | 17 269       |
| Okt | 7 .....     | 31                             | 16 744       | 361           | 17 136       |
|     | 15 .....    | 19                             | 16 756       | 362           | 17 137       |
|     | 22 .....    | 31                             | 16 745       | 268           | 17 044       |
|     | 29 .....    | 31                             | 16 752       | 267           | 17 050       |
| Nov | 5 .....     | 21                             | 16 590       | 357           | 16 968       |
|     | 15 .....    | 26                             | 16 592       | 356           | 16 974       |
|     | 23 .....    | 31                             | 16 586       | 357           | 16 974       |
|     | 30 .....    | 31                             | 16 589       | 356           | 16 976       |
| Dec | 7 .....     | 20                             | 17 134       | 357           | 17 511       |
|     | 15 .....    | 36                             | 5 232        | 357           | 5 625        |
|     | 23 .....    | 32                             | 5 158        | 358           | 5 548        |
|     | 30 .....    | 75                             | 5 158        | 399           | 5 632        |

**Tab. A:12. Innestående på checkräkning vid varje månads slut  
1978—1982.**

*Deposits on current account 1978—1982, end-of-month figures.*

Mkr *Million kronor*

|   | Jan    | Feb    | Mar    | Apr    | Maj    | Jun    | Jul    | Aug    | Sep    | Okt    | Nov    | Dec    |
|---|--------|--------|--------|--------|--------|--------|--------|--------|--------|--------|--------|--------|
| <i>Statliga myndigheter Government institutions</i> |        |        |        |        |        |        |        |        |        |        |        |        |
| 1978  | 24     | 75     | 61     | 134    | 94     | 155    | 122    | 121    | 107    | 137    | 67     | 154    |
| 1979  | 142    | 141    | 96     | 132    | 133    | 90     | 136    | 70     | 161    | 168    | 157    | 184    |
| 1980  | 138    | 142    | 176    | 153    | 180    | 497    | 63     | 75     | 54     | 69     | 65     | 65     |
| 1981  | 64     | 88     | 65     | 151    | 38     | 156    | 67     | 64     | 195    | 100    | 55     | 60     |
| 1982  | 35     | 40     | 106    | 97     | 44     | 125    | 44     | 30     | 27     | 31     | 31     | 75     |
| <i>Banker Banks</i>                                 |        |        |        |        |        |        |        |        |        |        |        |        |
| 1978  | 1 855  | 1 685  | 1 978  | 2 078  | 2 080  | 2 117  | 1 948  | 1 847  | 2 112  | 2 027  | 2 101  | 2 219  |
| 1979  | 2 205  | 2 093  | 2 440  | 2 538  | 2 514  | 2 509  | 5 912  | 5 978  | 5 922  | 5 707  | 6 061  | 10 002 |
| 1980  | 13 715 | 14 699 | 14 684 | 2 727  | 2 806  | 2 701  | 2 510  | 2 474  | 2 646  | 2 716  | 2 713  | 2 804  |
| 1981  | 8 351  | 691    | 4 353  | 4 844  | 4 858  | 4 666  | 4 478  | 4 247  | 4 427  | 4 693  | 4 629  | 4 648  |
| 1982  | 4 475  | 4 824  | 4 865  | 13 250 | 13 082 | 13 063 | 13 068 | 16 823 | 16 859 | 16 752 | 16 589 | 5 158  |
| <i>Övriga Others</i>                                |        |        |        |        |        |        |        |        |        |        |        |        |
| 1978  | 20     | 16     | 25     | 28     | 27     | 25     | 31     | 21     | 22     | 20     | 20     | 18     |
| 1979  | 24     | 18     | 32     | 35     | 33     | 42     | 0      | 32     | 32     | 25     | 27     | 27     |
| 1980  | 29     | 30     | 41     | 47     | 48     | 16     | 6      | 5      | 28     | 12     | 12     | 36     |
| 1981  | 10     | 11     | 21     | 33     | 53     | 67     | 54     | 55     | 59     | 39     | 40     | 47     |
| 1982  | 44     | 44     | 70     | 246    | 245    | 236    | 243    | 379    | 383    | 267    | 356    | 399    |
| <i>Summa Total</i>                                  |        |        |        |        |        |        |        |        |        |        |        |        |
| 1978  | 1 899  | 1 776  | 2 064  | 2 240  | 2 201  | 2 297  | 2 101  | 1 989  | 2 241  | 2 184  | 2 188  | 2 391  |
| 1979  | 2 371  | 2 252  | 2 569  | 2 704  | 2 680  | 2 641  | 6 048  | 6 080  | 6 115  | 5 900  | 6 245  | 10 213 |
| 1980  | 13 882 | 14 871 | 14 901 | 2 927  | 3 034  | 3 215  | 2 578  | 2 553  | 2 728  | 2 797  | 2 790  | 2 905  |
| 1981  | 8 425  | 790    | 4 439  | 5 028  | 4 949  | 4 889  | 4 599  | 4 366  | 4 681  | 4 832  | 4 724  | 4 755  |
| 1982  | 4 554  | 4 908  | 5 041  | 13 593 | 13 371 | 13 424 | 13 355 | 17 232 | 17 269 | 17 050 | 16 976 | 5 632  |

**Tab. A:13. Insättningar och uttag på olika konton**  
*Deposits on and withdrawals from investment and work environment*

Mkr *Million kronor*

|   |   | Konton för investering i rörelse<br><i>Investment Funds for Business Enterprises</i> |                             | Konton för investering i skogsbruk<br><i>Investment Funds for Forestry</i> |                             | Konton för allmän investeringsfond<br><i>General investment fund deposits</i> |                             | Arbetsmiljökonton<br><i>Work Environment Funds</i> |                             |
|---|---|--|-----------------------------|--|-----------------------------|---|-----------------------------|--|-----------------------------|
|   |   | Insättningar<br><i>Deposits</i>  | Uttag<br><i>Withdrawals</i> | Insättningar<br><i>Deposits</i>  | Uttag<br><i>Withdrawals</i> | Insättningar<br><i>Deposits</i>   | Uttag<br><i>Withdrawals</i> | Insättningar<br><i>Deposits</i>                    | Uttag<br><i>Withdrawals</i> |
| kv  |   |  |                             |  |                             |   |                             |  |                             |
| 1973  | 1 | 259  | 71                          | —  | 2                           |   |                             |  |                             |
|   | 2 | 285  | 114                         | 1  | 1                           |   |                             |  |                             |
|   | 3 | 9  | 115                         | —  | —                           |   |                             |  |                             |
|   | 4 | 43   | 101                         | —  | 1                           |   |                             |  |                             |
| 1974  | 1 | 338  | 67                          | 0  | 4                           |   |                             |  |                             |
|   | 2 | 448  | 218                         | 23   | 2                           |   |                             | 557  | —                           |
|   | 3 | 29   | 211                         | —  | 6                           |   |                             | 774  | —                           |
|   | 4 | 59   | 167                         | 0  | 9                           |   |                             | 52   | 0                           |
| 1975  | 1 | 188  | 94                          | 1  | 3                           |   |                             | 225  | 11                          |
|   | 2 | 846  | 162                         | 25   | 4                           |   |                             | 1 284  | 31                          |
|   | 3 | 27   | 441                         | 0  | 18                          |   |                             | 29   | 310                         |
|   | 4 | 72   | 328                         | 0  | 5                           |   |                             | 39   | 277                         |
| 1976  | 1 | 559  | 129                         | 1  | 0                           |   |                             | 47   | 227                         |
|   | 2 | 481  | 115                         | 34   | 0                           |   |                             | 21   | 221                         |
|   | 3 | 70   | 378                         | 7  | 26                          |   |                             | 24   | 171                         |
|   | 4 | 90   | 292                         | —  | 0                           |   |                             | 39   | 294                         |
| 1977  | 1 | 505  | 155                         | 1  | 0                           |   |                             | 15   | 167                         |
|   | 2 | 448  | 181                         | 41   | 10                          |   |                             | 14   | 113                         |
|   | 3 | 20   | 276                         | —  | 23                          |   |                             | 10   | 93                          |
|   | 4 | 50   | 157                         | —  | 1                           |   |                             | 21   | 125                         |
| 1978  | 1 | 512  | 174                         | 1  | 2                           |   |                             | 18   | 85                          |
|   | 2 | 404  | 306                         | 27   | 11                          |   |                             | 6  | 69                          |
|   | 3 | 93   | 429                         | —  | 13                          |   |                             | 8  | 58                          |
|   | 4 | 66   | 322                         | —  | 8                           |   |                             | 71   | 2                           |
| 1979  | 1 | 589  | 353                         | 6  | 5                           |   |                             | 7  | 38                          |
|   | 2 | 669  | 183                         | 11   | 10                          |   |                             | 2  | 34                          |
|   | 3 | 27   | 168                         | —  | 5                           |   |                             | 4  | 29                          |
|   | 4 | 89   | 522                         | —  | 5                           |   |                             | 3  | 31                          |
| 1980  | 1 | 659  | 348                         | —  | 16                          |   |                             | 3  | 33                          |
|   | 2 | 1 046  | 272                         | 27   | 0                           |   |                             | 1  | 62                          |
|   | 3 | 17   | 134                         | —  | —                           |   |                             | 2  | 20                          |
|   | 4 | 114  | 972                         | —  | 22                          |   |                             | 1  | 22                          |
| 1981  | 1 | 75   | 467                         | 4  | 10                          | 470   | 0                           | 2  | 18                          |
|   | 2 | 26   | 185                         | 0  | 0                           | 1 184   | 11                          | 1  | 6                           |
|   | 3 | 14   | 109                         | 0  | 0                           | 4   | 4                           | 0  | 5                           |
|   | 4 | 31   | 172                         | —  | 0                           | 17  | 510                         | 1  | 9                           |
| 1982  | 1 | 15   | 156                         | 0  | 0                           | 664   | 182                         | 0  | 5                           |
|   | 2 | 13   | 116                         | —  | 4                           | 1 557   | 144                         | 0  | 5                           |
|   | 3 | 8  | 86                          | —  | 1                           | 6   | 98                          | —  | 2                           |
|   | 4 | 13   | 108                         | —  | 0                           | 34  | 583                         | 1  | 6                           |
| Innestående<br>per<br>1982-12-31<br>Balance<br>at<br>1982-12-31 |   | 987  |                             | 1  |                             | 2 402   |                             | 15   |                             |



## i riksbanken 1973—1982.

funds in the Riksbank 1973—1982, quarterly figures.

Mkr Million kronor

| Särskilda investeringskonton<br><i>Special Investment Funds for<br/>Business Enterprises</i> |                             | Investeringskonton för skog<br><i>Special Investment Funds for<br/>Forestry</i> |                             | Konton för likviditetsutjämning <sup>1</sup><br><i>Liquidity Equalization Funds</i> |                             | Tillfälliga vinstkonton<br><i>Temporary profit deposits</i> |                             |
|--|-----------------------------|---|-----------------------------|---|-----------------------------|---|-----------------------------|
| Insättningar<br><i>Deposits</i>  | Uttag<br><i>Withdrawals</i> | Insättningar<br><i>Deposits</i>   | Uttag<br><i>Withdrawals</i> | Insättningar<br><i>Deposits</i>   | Uttag<br><i>Withdrawals</i> | Insättningar<br><i>Deposits</i>                             | Uttag<br><i>Withdrawals</i> |
|  | —                           |   |                             |   |                             |   |                             |
|  | —                           |   |                             |   |                             |   |                             |
|  | —                           |   |                             |   |                             |   |                             |
| 169  | 10                          | 4   | —                           |   |                             |   |                             |
| 1 428  | 5                           | 4   | 0                           |   |                             |   |                             |
| 39   | 275                         | 0   | 1                           |   |                             |   |                             |
| 32   | 252                         | 1   | 1                           |   |                             |   |                             |
| 61   | 305                         | 38  | 1                           |   |                             |   |                             |
| 29   | 235                         | 35  | 1                           |   |                             |   |                             |
| 26   | 149                         | 1   | 24                          |   |                             |   |                             |
| 20   | 155                         | 1   | 11                          |   |                             |   |                             |
| 8  | 84                          | 3   | 5                           |   |                             |   |                             |
| 8  | 42                          | 2   | 5                           |   |                             |   |                             |
| 6  | 111                         | 0   | 6                           |   |                             |   |                             |
| 5  | 52                          | 0   | 6                           |   |                             |   |                             |
| 3  | 28                          | 0   | 2                           |   |                             |   |                             |
| 3  | 25                          | 0   | 3                           |   |                             |   |                             |
| 2  | 12                          | 0   | 3                           |   |                             |   |                             |
| 4  | 15                          | 0   | 2                           |   |                             |   |                             |
| 5  | 15                          | 0   | 2                           |   |                             |   |                             |
| 2  | 13                          | 0   | 1                           |   |                             |   |                             |
| 4  | 7                           | 0   | 1                           | 2 130   | 10                          |   |                             |
| 0  | 9                           | 0   | 2                           | 1 078   | —                           |   |                             |
| 0  | 6                           | 0   | 1                           | 40  | 89                          |   |                             |
| 0  | 18                          | —   | 1                           | 199   | 16                          |   |                             |
| 0  | 2                           | 0   | 1                           | —   | 121                         |   |                             |
| 2  | 9                           | 0   | 1                           | 205   | 5                           |   |                             |
| 0  | 4                           | 0   | 2                           | 245   | 3 238                       | 496   | 0                           |
| —  | 4                           | 0   | 2                           | 16  | 396                         | 2 593   | 1                           |
| 0  | 2                           | 0   | 1                           | 1   | 40                          | 30  | 2                           |
| —  | 1                           | 0   | 1                           | —   | —                           | 193   | 1 747                       |
| 0  | 1                           | 0   | 1                           |   |                             | 108   | 465                         |
| —  | 3                           | 0   | 1                           |   |                             | 15  | 291                         |
| 0  | 4                           | —   | 0                           |   |                             | 10  | 257                         |
| 0  | 3                           | —   | 0                           |   |                             | 35  | 237                         |
| 3  |                             | 3   |                             |   |                             | 478   |                             |

<sup>1</sup> Upphörde 1981-03-31 då huvuddelen av inestående medel jämte ränta utbetalades. För företag som så önskade överfördes resterande medel till särskilda konton. Dessa avvecklades under loppet av 1981. *The account was terminated 1981-03-01.*

**Tab. A:14. Affärsbankernas clearing i riksbanken varje månad  
1972—1982.**

*Commercial bank clearing at the Riksbank each month, 1972—1982.*

Mkr *Million kronor*

|      | Jan   | Feb     | Mar     | Apr     | Maj     | Jun     | Jul     | Aug     | Sep     | Okt     | Nov     | Dec     |
|------|---|---------|---------|---------|---------|---------|---------|---------|---------|---------|---------|---------|
|      | <i>Total omsättning Total turnover</i>      |         |         |         |         |         |         |         |         |         |         |         |
| 1972 | 124 439                                     | 137 664 | 160 862 | 134 976 | 155 590 | 150 971 | 136 337 | 149 249 | 135 994 | 174 434 | 138 847 | 152 354 |
| 1973 | 155 534                                     | 146 706 | 118 632 | 168 201 | 161 698 | 157 157 | 163 197 | 140 383 | 127 393 | 172 682 | 177 302 | 176 098 |
| 1974 | 191 062                                     | 208 853 | 216 370 | 198 294 | 206 710 | 156 058 | 213 821 | 170 789 | 181 073 | 232 112 | 206 392 | 230 660 |
| 1975 | 224 608                                     | 210 308 | 201 136 | 225 025 | 242 841 | 164 856 | 191 809 | 153 143 | 200 990 | 231 401 | 184 164 | 94 994  |
| 1976 | 230 169                                     | 191 377 | 179 205 | 129 231 | 264 958 | 174 487 | 217 143 | 172 096 | 218 240 | 227 161 | 209 126 | 239 345 |
| 1977 | 229 941                                     | 162 742 | 201 755 | 187 039 | 238 172 | 201 494 | 266 093 | 201 026 | 201 691 | 223 006 | 206 281 | 264 303 |
| 1978 | 279 056                                     | 223 108 | 225 787 | 232 441 | 276 194 | 222 572 | 231 220 | 225 116 | 217 611 | 240 461 | 267 897 | 271 245 |
| 1979 | 252 622                                     | 189 080 | 233 485 | 249 533 | 287 184 | 225 782 | 298 128 | 153 241 | 231 946 | 228 776 | 251 751 | 284 821 |
| 1980 | 353 852                                     | 254 064 | 275 486 | 289 454 | 303 748 | 232 373 | 323 077 | 201 757 | 275 296 | 274 648 | 299 737 | 291 571 |
| 1981 | 362 899                                     | 327 817 | 353 749 | 319 473 | 381 180 | 301 347 | 379 087 | 356 031 | 352 711 | 389 057 | 358 556 | 434 568 |
| 1982 | 385 500                                     | 350 056 | 341 716 | 395 820 | 325 611 | 399 124 | 426 848 | 418 418 | 384 180 | 451 779 | 476 289 | 624 551 |
|      | <i>Därv kvittning of which compensation</i> |         |         |         |         |         |         |         |         |         |         |         |
| 1972 | 104 944                                     | 121 834 | 142 333 | 119 073 | 130 438 | 133 626 | 116 178 | 134 722 | 115 064 | 155 826 | 117 236 | 136 050 |
| 1973 | 130 077                                     | 130 832 | 97 531  | 150 657 | 136 075 | 138 571 | 137 124 | 124 836 | 104 708 | 153 012 | 151 563 | 157 765 |
| 1974 | 164 187                                     | 188 565 | 187 890 | 175 590 | 175 645 | 135 473 | 174 868 | 153 684 | 147 723 | 204 098 | 174 470 | 193 167 |
| 1975 | 192 875                                     | 180 511 | 165 206 | 190 974 | 190 774 | 121 472 | 151 429 | 127 221 | 152 251 | 196 913 | 136 251 | 47 141  |
| 1976 | 153 427                                     | 131 801 | 134 205 | 58 776  | 130 481 | 129 333 | 131 053 | 124 333 | 131 764 | 165 186 | 153 641 | 160 362 |
| 1977 | 166 887                                     | 118 079 | 130 578 | 125 902 | 129 272 | 146 173 | 172 958 | 141 933 | 129 515 | 158 664 | 151 706 | 198 570 |
| 1978 | 208 862                                     | 151 596 | 164 172 | 154 966 | 161 301 | 147 752 | 141 292 | 137 718 | 151 055 | 166 002 | 166 892 | 182 193 |
| 1979 | 169 071                                     | 130 850 | 138 234 | 150 239 | 155 997 | 141 078 | 157 542 | 92 747  | 122 774 | 165 656 | 161 933 | 173 646 |
| 1980 | 201 539                                     | 148 778 | 169 093 | 192 802 | 179 665 | 157 031 | 183 745 | 116 581 | 166 367 | 181 779 | 208 762 | 218 688 |
| 1981 | 261 968                                     | 245 632 | 241 432 | 222 599 | 260 823 | 205 616 | 244 658 | 222 729 | 246 073 | 269 806 | 224 748 | 275 312 |
| 1982 | 229 793                                     | 195 794 | 189 047 | 226 219 | 180 229 | 274 779 | 277 726 | 266 051 | 248 013 | 341 210 | 374 451 | 435 396 |

## i riksbanken 1973—1982.

funds in the Riksbank 1973—1982, quarterly figures.

Mkr Million kronor

| Särskilda investeringskonton<br><i>Special Investment Funds for<br/>Business Enterprises</i> |                             | Investeringskonton för skog<br><i>Special Investment Funds for<br/>Forestry</i> |                             | Konton för likviditetsutjämning <sup>1</sup><br><i>Liquidity Equalization Funds</i> |                             | Tillfälliga vinstkonton<br><i>Temporary profit deposits</i> |                             |
|--|-----------------------------|---|-----------------------------|---|-----------------------------|---|-----------------------------|
| Insättningar<br><i>Deposits</i>  | Uttag<br><i>Withdrawals</i> | Insättningar<br><i>Deposits</i>   | Uttag<br><i>Withdrawals</i> | Insättningar<br><i>Deposits</i>   | Uttag<br><i>Withdrawals</i> | Insättningar<br><i>Deposits</i>                             | Uttag<br><i>Withdrawals</i> |
|  | —                           |   |                             |   |                             |   |                             |
|  | —                           |   |                             |   |                             |   |                             |
|  | —                           |   |                             |   |                             |   |                             |
| 169  | 10                          | 4   | —                           |   |                             |   |                             |
| 1 428  | 5                           | 4   | 0                           |   |                             |   |                             |
| 39   | 275                         | 0   | 1                           |   |                             |   |                             |
| 32   | 252                         | 1   | 1                           |   |                             |   |                             |
| 61   | 305                         | 38  | 1                           |   |                             |   |                             |
| 29   | 235                         | 35  | 1                           |   |                             |   |                             |
| 26   | 149                         | 1   | 24                          |   |                             |   |                             |
| 20   | 155                         | 1   | 11                          |   |                             |   |                             |
| 8  | 84                          | 3   | 5                           |   |                             |   |                             |
| 8  | 42                          | 2   | 5                           |   |                             |   |                             |
| 6  | 111                         | 0   | 6                           |   |                             |   |                             |
| 5  | 52                          | 0   | 6                           |   |                             |   |                             |
| 3  | 28                          | 0   | 2                           |   |                             |   |                             |
| 3  | 25                          | 0   | 3                           |   |                             |   |                             |
| 2  | 12                          | 0   | 3                           |   |                             |   |                             |
| 4  | 15                          | 0   | 2                           |   |                             |   |                             |
| 5  | 15                          | 0   | 2                           |   |                             |   |                             |
| 2  | 13                          | 0   | 1                           |   |                             |   |                             |
| 4  | 7                           | 0   | 1                           | 2 130   | 10                          |   |                             |
| 0  | 9                           | 0   | 2                           | 1 078   | —                           |   |                             |
| 0  | 6                           | 0   | 1                           | 40  | 89                          |   |                             |
| 0  | 18                          | —   | 1                           | 199   | 16                          |   |                             |
| 0  | 2                           | 0   | 1                           | —   | 121                         |   |                             |
| 2  | 9                           | 0   | 1                           | 205   | 5                           |   |                             |
| 0  | 4                           | 0   | 2                           | 245   | 3 238                       | 496   | 0                           |
| —  | 4                           | 0   | 2                           | 16  | 396                         | 2 593   | 1                           |
| 0  | 2                           | 0   | 1                           | 1   | 40                          | 30  | 2                           |
| —  | 1                           | 0   | 1                           | —   | —                           | 193   | 1 747                       |
| 0  | 1                           | 0   | 1                           |   |                             | 108   | 465                         |
| —  | 3                           | 0   | 1                           |   |                             | 15  | 291                         |
| 0  | 4                           | —   | 0                           |   |                             | 10  | 257                         |
| 0  | 3                           | —   | 0                           |   |                             | 35  | 237                         |
| 3  |                             | 3   |                             |   |                             | 478   |                             |

<sup>1</sup> Upphörde 1981-03-31 då huvuddelen av inestående medel jämte ränta utbetalades. För företag som så önskade överfördes resterande medel till särskilda konton. Dessa avvecklades under loppet av 1981. *The account was terminated 1981-03-01.*

**Tab. A:14. Affärsbankernas clearing i riksbanken varje månad  
1972—1982.**

*Commercial bank clearing at the Riksbank each month, 1972—1982.*

Mkr *Million kronor*

|      | Jan   | Feb     | Mar     | Apr     | Maj     | Jun     | Jul     | Aug     | Sep     | Okt     | Nov     | Dec     |
|------|---|---------|---------|---------|---------|---------|---------|---------|---------|---------|---------|---------|
|      | <i>Total omsättning Total turnover</i>      |         |         |         |         |         |         |         |         |         |         |         |
| 1972 | 124 439                                     | 137 664 | 160 862 | 134 976 | 155 590 | 150 971 | 136 337 | 149 249 | 135 994 | 174 434 | 138 847 | 152 354 |
| 1973 | 155 534                                     | 146 706 | 118 632 | 168 201 | 161 698 | 157 157 | 163 197 | 140 383 | 127 393 | 172 682 | 177 302 | 176 098 |
| 1974 | 191 062                                     | 208 853 | 216 370 | 198 294 | 206 710 | 156 058 | 213 821 | 170 789 | 181 073 | 232 112 | 206 392 | 230 660 |
| 1975 | 224 608                                     | 210 308 | 201 136 | 225 025 | 242 841 | 164 856 | 191 809 | 153 143 | 200 990 | 231 401 | 184 164 | 94 994  |
| 1976 | 230 169                                     | 191 377 | 179 205 | 129 231 | 264 958 | 174 487 | 217 143 | 172 096 | 218 240 | 227 161 | 209 126 | 239 345 |
| 1977 | 229 941                                     | 162 742 | 201 755 | 187 039 | 238 172 | 201 494 | 266 093 | 201 026 | 201 691 | 223 006 | 206 281 | 264 303 |
| 1978 | 279 056                                     | 223 108 | 225 787 | 232 441 | 276 194 | 222 572 | 231 220 | 225 116 | 217 611 | 240 461 | 267 897 | 271 245 |
| 1979 | 252 622                                     | 189 080 | 233 485 | 249 533 | 287 184 | 225 782 | 298 128 | 153 241 | 231 946 | 228 776 | 251 751 | 284 821 |
| 1980 | 353 852                                     | 254 064 | 275 486 | 289 454 | 303 748 | 232 373 | 323 077 | 201 757 | 275 296 | 274 648 | 299 737 | 291 571 |
| 1981 | 362 899                                     | 327 817 | 353 749 | 319 473 | 381 180 | 301 347 | 379 087 | 356 031 | 352 711 | 389 057 | 358 556 | 434 568 |
| 1982 | 385 500                                     | 350 056 | 341 716 | 395 820 | 325 611 | 399 124 | 426 848 | 418 418 | 384 180 | 451 779 | 476 289 | 624 551 |
|      | <i>Därv kvittning of which compensation</i> |         |         |         |         |         |         |         |         |         |         |         |
| 1972 | 104 944                                     | 121 834 | 142 333 | 119 073 | 130 438 | 133 626 | 116 178 | 134 722 | 115 064 | 155 826 | 117 236 | 136 050 |
| 1973 | 130 077                                     | 130 832 | 97 531  | 150 657 | 136 075 | 138 571 | 137 124 | 124 836 | 104 708 | 153 012 | 151 563 | 157 765 |
| 1974 | 164 187                                     | 188 565 | 187 890 | 175 590 | 175 645 | 135 473 | 174 868 | 153 684 | 147 723 | 204 098 | 174 470 | 193 167 |
| 1975 | 192 875                                     | 180 511 | 165 206 | 190 974 | 190 774 | 121 472 | 151 429 | 127 221 | 152 251 | 196 913 | 136 251 | 47 141  |
| 1976 | 153 427                                     | 131 801 | 134 205 | 58 776  | 130 481 | 129 333 | 131 053 | 124 333 | 131 764 | 165 186 | 153 641 | 160 362 |
| 1977 | 166 887                                     | 118 079 | 130 578 | 125 902 | 129 272 | 146 173 | 172 958 | 141 933 | 129 515 | 158 664 | 151 706 | 198 570 |
| 1978 | 208 862                                     | 151 596 | 164 172 | 154 966 | 161 301 | 147 752 | 141 292 | 137 718 | 151 055 | 166 002 | 166 892 | 182 193 |
| 1979 | 169 071                                     | 130 850 | 138 234 | 150 239 | 155 997 | 141 078 | 157 542 | 92 747  | 122 774 | 165 656 | 161 933 | 173 646 |
| 1980 | 201 539                                     | 148 778 | 169 093 | 192 802 | 179 665 | 157 031 | 183 745 | 116 581 | 166 367 | 181 779 | 208 762 | 218 688 |
| 1981 | 261 968                                     | 245 632 | 241 432 | 222 599 | 260 823 | 205 616 | 244 658 | 222 729 | 246 073 | 269 806 | 224 748 | 275 312 |
| 1982 | 229 793                                     | 195 794 | 189 047 | 226 219 | 180 229 | 274 779 | 277 726 | 266 051 | 248 013 | 341 210 | 374 451 | 435 396 |

**Tab. A:15. Utestående bostättningslån vid varje månads slut  
1972—1982.<sup>1</sup>**

*Outstanding home-furnishing loans 1972—1982, end-of-month figures.<sup>1</sup>*

|              | Antal, tusental<br>Belopp, mkr              |     |     |     |     |     |     |     |     |     |     |     |
|--------------|---|-----|-----|-----|-----|-----|-----|-----|-----|-----|-----|-----|
|              | Number, thousands<br>Amount, Million kronor |     |     |     |     |     |     |     |     |     |     |     |
|              | Jan   | Feb | Mar | Apr | Maj | Jun | Jul | Aug | Sep | Okt | Nov | Dec |
| 1972         |   |     |     |     |     |     |     |     |     |     |     |     |
| antal .....  | 54  | 53  | 53  | 54  | 53  | 53  | 53  | 52  | 53  | 53  | 52  | 52  |
| belopp ..... | 148   | 143 | 146 | 148 | 143 | 146 | 146 | 141 | 144 | 144 | 141 | 143 |
| 1973         |   |     |     |     |     |     |     |     |     |     |     |     |
| antal .....  | 52  | 51  | 52  | 51  | 51  | 51  | 51  | 50  | 51  | 50  | 50  | 50  |
| belopp ..... | 140   | 138 | 140 | 138 | 136 | 138 | 136 | 133 | 135 | 133 | 131 | 133 |
| 1974         |   |     |     |     |     |     |     |     |     |     |     |     |
| antal .....  | 50  | 49  | 50  | 50  | 49  | 50  | 49  | 49  | 49  | 49  | 48  | 48  |
| belopp ..... | 131   | 128 | 131 | 130 | 128 | 130 | 129 | 126 | 129 | 129 | 128 | 130 |
| 1975         |   |     |     |     |     |     |     |     |     |     |     |     |
| antal .....  | 48  | 48  | 48  | 48  | 47  | 47  | 47  | 46  | 47  | 46  | 45  | 46  |
| belopp ..... | 29  | 127 | 130 | 131 | 128 | 131 | 129 | 127 | 131 | 130 | 129 | 131 |
| 1976         |   |     |     |     |     |     |     |     |     |     |     |     |
| antal .....  | 46  | 44  | 45  | 45  | 43  | 44  | 43  | 43  | 43  | 43  | 43  | 44  |
| belopp ..... | 132   | 127 | 129 | 129 | 125 | 128 | 126 | 126 | 134 | 138 | 144 | 153 |
| 1977         |   |     |     |     |     |     |     |     |     |     |     |     |
| antal .....  | 44  | 44  | 45  | 45  | 46  | 46  | 47  | 46  | 48  | 48  | 48  | 49  |
| belopp ..... | 156   | 157 | 166 | 171 | 173 | 183 | 189 | 191 | 202 | 209 | 213 | 220 |
| 1978         |   |     |     |     |     |     |     |     |     |     |     |     |
| antal .....  | 49  | 48  | 49  | 49  | 48  | 49  | 49  | 48  | 49  | 49  | 49  | 49  |
| belopp ..... | 220   | 216 | 220 | 223 | 218 | 222 | 220 | 217 | 221 | 221 | 219 | 223 |
| 1979         |   |     |     |     |     |     |     |     |     |     |     |     |
| antal .....  | 49  | 49  | 49  | 49  | 48  | 49  | 49  | 48  | 49  | 49  | 48  | 49  |
| belopp ..... | 220   | 217 | 221 | 218 | 216 | 219 | 218 | 214 | 218 | 219 | 218 | 222 |
| 1980         |   |     |     |     |     |     |     |     |     |     |     |     |
| antal .....  | 49  | 48  | 49  | 49  | 48  | 48  | 48  | 48  | 48  | 48  | 47  | 48  |
| belopp ..... | 222   | 218 | 223 | 222 | 219 | 223 | 222 | 218 | 222 | 222 | 221 | 224 |
| 1981         |   |     |     |     |     |     |     |     |     |     |     |     |
| antal .....  | 48  | 47  | 48  | 48  | 47  | 47  | 47  | 47  | 47  | 47  | 47  | 48  |
| belopp ..... | 224   | 219 | 223 | 223 | 218 | 221 | 219 | 215 | 218 | 218 | 214 | 217 |
| 1982         |   |     |     |     |     |     |     |     |     |     |     |     |
| antal .....  | 48  | 47  | 47  | 47  | 47  | 46  | 46  | 46  | 45  | 45  | 44  | 44  |
| belopp ..... | 217   | 209 | 209 | 206 | 197 | 196 | 190 | 183 | 182 | 178 | 169 | 168 |

<sup>1</sup> Från den särskilda bostättningslånefonden. *From the special home-furnishing loan fund.*



**B. AFFÄRSBANKER**  
*COMMERCIAL BANKS*

Mkr Million kronor

|   | 1981               | 1982                   |
|---|--------------------|------------------------|
| <b>Tillgångar, bokförda värden</b> <i>Assets, book value</i>  |                    |                        |
| Kassa <i>Cash</i> .....   | 1 827              | 1 805                  |
| Utländska sedlar och mynt <i>Foreign notes and coins</i> .....  | 207                | 233                    |
| Svenska checkar, postväxlar och andra clearingfordringar <i>Swedish cheques, bank money orders in transit and clearing claims</i> .....   | 5 501              | 5 568                  |
| Svenska finansinstitut <i>Swedish financial institutions</i> .....  | 24 760             | 34 836                 |
| riksbanken: checkräkning <i>the Riksbank: cheque account</i> .....  | 5 085              | 5 556                  |
| investeringskonto <i>investment funds</i> .....   | 13                 | 4                      |
| valutafordran <i>in foreign currency</i> .....  | 585                | 766                    |
| riksgäldskontoret dagslån <i>the National Debt Office: day-to-day lending</i> .....   | —                  | 3 180                  |
| övriga <i>others</i> .....  | 248                | 160                    |
| bankaktiebolag <i>commercial banks</i> .....  | 10 839             | 16 220                 |
| sparbanker <i>savings banks</i> .....   | 235                | 158                    |
| föreningsbanker <i>co-operative banks</i> .....   | 29                 | 19                     |
| övriga: i utländsk valuta <i>others in foreign currency</i> .....   | 2 189              | 3 812                  |
| i svenska kronor <i>in Swedish currency</i> .....   | 5 539              | 4 961                  |
| Utländska banker <i>Foreign banks and bankers</i> .....   | 33 567             | 37 470                 |
| i utländsk valuta <i>in foreign currency</i> .....  | 30 281             | 33 713                 |
| i svenska kronor <i>in Swedish currency</i> .....   | 3 286              | 3 758                  |
| Av andra banker utgivna bankcertifikat <i>Certificates of deposit issued by other banks</i> .....   | 4 319              | 8 871                  |
| i utländsk valuta <i>in foreign currency</i> .....  | —                  | —                      |
| i svenska kronor <i>in Swedish currency</i> .....   | 4 319              | 8 871                  |
| Svenska statspapper och obligationer <i>Swedish treasury bills and bonds</i> .....  | 109 038            | 111 902                |
| Utländska statspapper och obligationer <i>Foreign treasury bills and bonds</i> .....  | 298                | 472                    |
| Förlagsbevis <i>Debentures</i> .....  | 14                 | 80                     |
| Utlåning till allmänheten <i>Advances to non-bank public</i> .....  | 171 743            | 201 425                |
| prioriterade byggnadskrediter samt mellankrediter <i>priority housing credits incl intermediate housing credits</i> .....                 | 20 081             | 24 302                 |
| övrig utlåning: i utländsk valuta <i>other lending: in foreign currency</i> .....   | 41 783             | 61 772                 |
| i svenska kronor <i>in Swedish currency</i> .....   | 109 880            | 115 351                |
| Aktier, andelar m m <i>Shares etc.</i> .....  | 24                 | 97                     |
| i fondkommissionsrörelsen <i>held for stockbroker business</i> .....  | 19                 | 83                     |
| för emission <i>acquired for issue</i> .....  | 5                  | 15                     |
| för skyddande av fordran <i>required to cover claims</i> .....  | 0                  | 0                      |
| Aktier, andelar, förlagsbevis, garantifondbevis och liknande tillskott <i>Shares, debentures, guarantee fund-certificates, etc.</i> ..... | 2 530              | 3 019                  |
| bankfastighetsbolag <i>real estate used by the bank</i> .....   | 178                | 178                    |
| svenska bank- och kreditaktiebolag <i>Swedish banks and credit companies</i> .....  | 920                | 1 041                  |
| andra bolag eller föreningar <i>other Swedish companies or associations</i> .....   | 219                | 240                    |
| utländska bankföretag eller annat utländskt företag <i>foreign banks or other foreign companies</i> .....                                 | 1 213              | 1 560                  |
| Inventarier <i>Equipment</i> .....  | 524                | 583                    |
| Fastigheter <i>Real estates</i> .....   | 1 033              | 995                    |
| bankfastigheter <i>used by the bank</i> .....   | 1 013              | 966                    |
| för skyddande av fordran <i>required to cover claims</i> .....  | 21                 | 29                     |
| Övriga tillgångsräkningar <i>Other assets</i> .....   | 4 684              | 6 572                  |
| Utgiftsräkningar <i>Expenditure accounts</i> .....  | 40 989             | 46 019                 |
|   | <b>Summa Total</b> | <b>401 058 459 949</b> |
| Ställda panter, bokfört värde <i>Collateral pledged, book value</i> .....   | 11 455             | 1 684                  |
| Krediter i räkning, disponerat belopp <i>Cheque accounts, utilized amount</i> .....   |                    |                        |
| till allmänheten <i>to non-bank public</i> .....  | 22 227             | 20 904                 |
| Krediter i räkning, beviljat belopp <i>Cheque accounts, amount granted</i> .....  | 52 336             | 55 717                 |
| till allmänheten <i>to non-bank public</i> .....  | 47 870             | 49 023                 |
| till svenska finansinstitut <i>to Swedish financial institutions</i> .....  | 4 466              | 6 694                  |



## skulder vid slutet av åren 1981—1982

1981—1982, end-of-year figures

|  | Mkr Million kronor |         |
|--|--------------------|---------|
|  | 1981               | 1982    |
| <b>Skulder, bokförda värden</b> <i>Liabilities, book value</i>                                     |                    |         |
| Clearingskulder <i>Clearing debts of other banks</i> .....   | 3 362              | 2 654   |
| Postväxlar <i>Bank money orders in transit</i> .....   | 1 753              | 1 871   |
| Inlåning från allmänheten <i>Deposits by non-bank public</i> .....                                 | 195 618            | 212 155 |
| specialinlåning <i>deposits on special conditions</i> .....  | 43 973             | 47 693  |
| konton i utländsk valuta <i>foreign currency account</i> .....                                     | 6 318              | 8 406   |
| avräkningskonto med postverket <i>account with the Post Office</i> .....                           | 14 466             | 14 159  |
| övrig inlåning <i>other deposits</i> .....   | 130 861            | 141 896 |
| Bankcertifikat <i>Certificates of deposit</i> .....  | 14 291             | 18 738  |
| i utländsk valuta <i>in foreign currency</i> .....   | 961                | 1 071   |
| i svenska kronor <i>in Swedish currency</i> .....  | 13 330             | 17 666  |
| Obligationer <i>Bonds</i> .....  | 1 125              | 2 856   |
| i utländsk valuta <i>in foreign currency</i> .....   | 879                | 2 600   |
| i svenska kronor <i>in Swedish currency</i> .....  | 246                | 256     |
| Svenska finansinstitut <i>Swedish financial institutions</i> .....                                 | 37 889             | 39 777  |
| riksbanken <i>the Riksbank</i> .....   | 1 822              | 185     |
| riksgäldskontoret: dagslån <i>the National Debt Office: day-to-day lending</i> .....               | —                  | —       |
| övriga <i>others</i> .....   | 77                 | 74      |
| bankaktiebolag <i>commercial banks</i> .....   | 10 156             | 14 794  |
| sparbanker <i>savings banks</i> .....  | 11 084             | 13 041  |
| föreningsbanker <i>co-operative banks</i> .....  | 3 659              | 3 626   |
| övriga: i utländsk valuta <i>others: in foreign currency</i> .....                                 | 373                | 398     |
| i svenska kronor <i>in Swedish currency</i> .....  | 10 717             | 7 659   |
| Utländska banker <i>Foreign banks</i> .....  | 67 417             | 87 458  |
| i utländsk valuta <i>in foreign currency</i> .....   | 63 605             | 82 841  |
| i svenska kronor <i>in Swedish currency</i> .....  | 3 812              | 4 617   |
| Commercial papers .....  | 1 500              | 2 274   |
| Rediskonterade växlar med utländsk trassat <i>Bills rediscounted with foreign drawee</i> .....     | 50                 | 13      |
| Refinansiering i Sverige <i>Refinancing loans in Sweden</i> .....                                  | 14 765             | 18 899  |
| för lämnade återlån <i>retroverse loans</i> .....  | 11 591             | 12 756  |
| AB Svensk Exportkredit: i utländsk valuta <i>AB Svensk Exportkredit: in foreign currency</i> ..... | 1 692              | 4 628   |
| i svenska kronor <i>in Swedish currency</i> .....  | 828                | 1 056   |
| övriga <i>others</i> .....   | 654                | 458     |
| Lån mot pantbrev i egen fastighet <i>Loans against mortgages on bank's own buildings</i> .....     | 179                | 123     |
| Övriga skuldräkningar <i>Other liabilities</i> .....   | 14 557             | 17 908  |
| Inkomsträkningar <i>Revenue accounts</i> .....   | 40 190             | 45 256  |
| Investeringsfond <i>Investment reserves</i> .....  | 14                 | —       |
| Förlagslån <i>Debenture loans</i> .....  | 3 292              | 4 415   |
| i utländsk valuta <i>in foreign currency</i> .....   | 2 281              | 3 212   |
| i svenska kronor <i>in Swedish currency</i> .....  | 1 011              | 1 204   |
| Eget kapital <i>Capital and reserves</i> .....   | 5 057              | 5 554   |
| bundet eget kapital <i>tied-up capital</i> .....   | 4 397              | 4 846   |
| fritt eget kapital <i>capital at disposal</i> .....  | 660                | 708     |
| Summa <i>Total</i>   | 401 058            | 459 949 |
| Garantiförbindelser <i>Guarantees</i> .....  | 25 148             | 29 695  |
| Egna acceptor <i>Acceptances</i> .....   | 683                | 773     |
| Garantifondförbindelser <i>Subscription guarantees</i> .....                                       | 673                | 885     |

**Tab. B:3. Obligationer och skattkammарväxlar vid varje månads slut 1978—1982, nominella värden.***Bonds and treasury bills 1978—1982, end-of-month figures, nominal values.*Mkr *Million kronor*

|  | Jan    | Feb    | Mar    | Apr    | Maj    | Jun    | Jul    | Aug    | Sep    | Okt    | Nov    | Dec    |
|--|--------|--------|--------|--------|--------|--------|--------|--------|--------|--------|--------|--------|
| <i>Skattkammарväxlar Swedish treasury bills</i>            |        |        |        |        |        |        |        |        |        |        |        |        |
| 1978   | 4 560  | 5 060  | 6 960  | 5 350  | 6 400  | 4 800  | 4 800  | 5 800  | 4 850  | 4 850  | 5 250  | 3 550  |
| 1979   | 4 100  | 4 700  | 3 750  | 900    | 200    | —      | —      | —      | —      | —      | —      | —      |
| 1980   | —      | 30     | 30     | 30     | 20     | 395    | 4 694  | 5 745  | 5 224  | 4 946  | 10 145 | 9 909  |
| 1981   | 9 130  | 12 540 | 18 324 | 23 675 | 20 587 | 19 710 | 19 328 | 18 128 | 8 020  | 2 499  | 2 499  | 2 499  |
| 1982   | 1 979  | 1 250  | 1 250  | —      | —      | —      | —      | —      | —      | —      | —      | 2 000  |
| <i>Statsskuldфöbindelser Swedish treasury bonds</i>        |        |        |        |        |        |        |        |        |        |        |        |        |
| 1978   | 1 432  | 1 374  | 1 373  | 1 374  | 1 324  | 1 278  | 1 281  | 1 278  | 1 501  | 1 495  | 1 723  | 1 849  |
| 1979   | 1 863  | 1 630  | 1 638  | 1 785  | 1 749  | 1 573  | 1 571  | 1 571  | 1 569  | 1 272  | 1 700  | 1 699  |
| 1980   | 1 762  | 1 776  | 1 802  | 1 785  | 1 681  | 1 696  | 1 841  | 1 537  | 1 621  | 1 490  | 1 280  | 1 214  |
| 1981   | 1 330  | 1 459  | 1 249  | 1 315  | 1 186  | 1 080  | 1 066  | 1 275  | 1 278  | 1 328  | 1 426  | 1 448  |
| 1982   | 1 727  | 1 830  | 1 848  | 1 971  | 2 063  | 2 514  | 2 821  | 2 825  | 2 870  | 3 023  | 3 656  | 3 654  |
| <i>Statsobligationer Swedish Government bonds</i>          |        |        |        |        |        |        |        |        |        |        |        |        |
| 1978   | 10 896 | 10 832 | 11 070 | 10 989 | 12 140 | 16 433 | 16 131 | 15 437 | 21 894 | 21 482 | 21 311 | 23 504 |
| 1979   | 23 993 | 24 795 | 28 180 | 26 716 | 26 716 | 32 700 | 32 376 | 32 138 | 31 482 | 33 374 | 32 942 | 30 606 |
| 1980   | 30 859 | 30 406 | 27 894 | 39 631 | 38 809 | 38 190 | 37 890 | 38 560 | 38 487 | 39 533 | 37 952 | 38 147 |
| 1981   | 40 520 | 38 762 | 37 728 | 35 338 | 35 370 | 34 900 | 37 563 | 45 059 | 51 390 | 64 727 | 71 119 | 70 310 |
| 1982   | 70 438 | 80 151 | 79 200 | 72 097 | 69 445 | 67 160 | 67 822 | 66 807 | 63 261 | 64 757 | 67 512 | 66 056 |
| <i>Kommuner och landsting Local governments</i>            |        |        |        |        |        |        |        |        |        |        |        |        |
| 1978   | 319    | 314    | 310    | 318    | 313    | 327    | 323    | 314    | 271    | 285    | 248    | 248    |
| 1979   | 241    | 236    | 255    | 242    | 198    | 207    | 205    | 202    | 220    | 248    | 286    | 252    |
| 1980   | 233    | 247    | 241    | 223    | 220    | 216    | 215    | 207    | 211    | 247    | 256    | 243    |
| 1981   | 253    | 246    | 279    | 282    | 293    | 288    | 260    | 281    | 265    | 276    | 256    | 253    |
| 1982   | 243    | 238    | 241    | 243    | 238    | 245    | 357    | 230    | 313    | 239    | 241    | 398    |
| <i>Bankobligationer<sup>1</sup> Bank bonds<sup>1</sup></i> |        |        |        |        |        |        |        |        |        |        |        |        |
| 1981   | —      | 20     | 21     | 2      | 1      | 1      | 1      | 1      | 2      | 3      | —      | —      |
| 1982   | —      | —      | —      | —      | —      | 2      | —      | —      | —      | 20     | 21     | 20     |
| <i>Bostadsinstitut Housing credit institutions</i>         |        |        |        |        |        |        |        |        |        |        |        |        |
| 1978   | 25 059 | 25 543 | 25 819 | 26 852 | 28 150 | 28 340 | 28 535 | 28 613 | 28 862 | 28 992 | 28 929 | 28 833 |
| 1979   | 29 130 | 29 630 | 29 815 | 30 949 | 31 209 | 31 681 | 31 817 | 32 323 | 32 061 | 32 149 | 32 572 | 32 487 |
| 1980   | 33 070 | 33 512 | 33 040 | 34 325 | 34 636 | 36 631 | 36 245 | 36 712 | 36 965 | 37 600 | 37 402 | 35 847 |
| 1981   | 36 643 | 37 588 | 36 696 | 38 071 | 38 367 | 38 147 | 37 752 | 38 002 | 38 486 | 40 007 | 40 432 | 39 034 |
| 1982   | 41 358 | 41 435 | 41 725 | 43 179 | 44 154 | 43 685 | 43 712 | 43 697 | 44 124 | 44 222 | 44 357 | 42 371 |
| <i>Kommuninstitut Local government credit institutions</i> |        |        |        |        |        |        |        |        |        |        |        |        |
| 1978   | 258    | 252    | 247    | 235    | 241    | 302    | 246    | 241    | 238    | 259    | 280    | 267    |
| 1979   | 257    | 250    | 267    | 261    | 261    | 383    | 296    | 283    | 284    | 285    | 297    | 293    |
| 1980   | 292    | 274    | 273    | 267    | 276    | 271    | 272    | 274    | 276    | 340    | 339    | 321    |
| 1981   | 322    | 321    | 315    | 306    | 316    | 304    | 295    | 295    | 296    | 286    | 293    | 324    |
| 1982   | 299    | 293    | 290    | 285    | 290    | 284    | 280    | 277    | 277    | 314    | 294    | 522    |

<sup>1</sup> Fr om 1980-01-01 har bankerna tillstånd att utge obligationer. Den första emissionen ägde rum i februari 1981. *As from 1980-01-01 the bank are permitted to issue bonds. The first issue was in February 1981.*

Tab. B:3. (forts. cont.)

|  | Mkr Million kronor |         |         |         |         |         |         |         |         |         |         |         |
|--|--------------------|---------|---------|---------|---------|---------|---------|---------|---------|---------|---------|---------|
|  | Jan                | Feb     | Mar     | Apr     | Maj     | Jun     | Jul     | Aug     | Sep     | Okt     | Nov     | Dec     |
| Företagsinstitut exkl Allmänna Hypoteksbanken <i>Business credit institutions excl Allmänna Hypoteksbanken</i> |                    |         |         |         |         |         |         |         |         |         |         |         |
| 1978   | 226                | 223     | 207     | 203     | 284     | 231     | 211     | 199     | 207     | 205     | 203     | 205     |
| 1979   | 195                | 190     | 187     | 237     | 234     | 233     | 233     | 228     | 214     | 234     | 313     | 266     |
| 1980   | 202                | 224     | 236     | 231     | 226     | 317     | 217     | 216     | 245     | 264     | 254     | 216     |
| 1981   | 251                | 262     | 269     | 262     | 309     | 294     | 269     | 255     | 280     | 274     | 257     | 204     |
| 1982   | 203                | 259     | 350     | 314     | 315     | 399     | 417     | 293     | 352     | 653     | 639     | 605     |
| Allmänna Hypoteksbanken  |                    |         |         |         |         |         |         |         |         |         |         |         |
| 1978   | 469                | 558     | 559     | 534     | 521     | 594     | 590     | 601     | 601     | 551     | 564     | 559     |
| 1979   | 561                | 576     | 578     | 591     | 593     | 567     | 567     | 567     | 567     | 567     | 558     | 747     |
| 1980   | 747                | 754     | 743     | 755     | 757     | 780     | 780     | 788     | 803     | 755     | 771     | 828     |
| 1981   | 827                | 870     | 823     | 843     | 843     | 849     | 854     | 847     | 762     | 857     | 853     | 844     |
| 1982   | 852                | 774     | 781     | 781     | 772     | 821     | 827     | 878     | 878     | 928     | 929     | 689     |
| Statliga och kommunala företag samt privata svenska företag <i>Public and private Swedish enterprises</i>      |                    |         |         |         |         |         |         |         |         |         |         |         |
| 1978   | 977                | 902     | 989     | 1 001   | 1 105   | 859     | 797     | 829     | 757     | 740     | 960     | 750     |
| 1979   | 733                | 694     | 922     | 851     | 809     | 774     | 756     | 910     | 970     | 1 090   | 1 070   | 956     |
| 1980   | 855                | 745     | 897     | 695     | 667     | 877     | 761     | 740     | 749     | 982     | 767     | 839     |
| 1981   | 880                | 959     | 906     | 800     | 775     | 978     | 752     | 706     | 727     | 745     | 912     | 1 078   |
| 1982   | 811                | 914     | 825     | 857     | 1 207   | 898     | 986     | 1 093   | 1 220   | 1 427   | 1 178   | 1 174   |
| Utländska låntagare <i>Foreign borrowers</i>   |                    |         |         |         |         |         |         |         |         |         |         |         |
| 1978   | 246                | 207     | 213     | 229     | 175     | 161     | 255     | 278     | 171     | 178     | 209     | 207     |
| 1979   | 202                | 199     | 199     | 211     | 245     | 273     | 188     | 161     | 225     | 150     | 138     | 137     |
| 1980   | 150                | 143     | 166     | 179     | 192     | 159     | 198     | 171     | 202     | 292     | 246     | 311     |
| 1981   | 356                | 374     | 493     | 523     | 504     | 559     | 576     | 567     | 595     | 618     | 556     | 457     |
| 1982   | 485                | 507     | 587     | 617     | 699     | 768     | 737     | 665     | 595     | 664     | 664     | 498     |
| Summa <i>Total</i>   |                    |         |         |         |         |         |         |         |         |         |         |         |
| 1978   | 44 442             | 45 263  | 47 747  | 47 085  | 50 653  | 53 326  | 53 169  | 53 590  | 59 352  | 59 036  | 59 678  | 59 972  |
| 1979   | 61 274             | 62 900  | 65 790  | 62 744  | 62 214  | 68 392  | 68 009  | 68 383  | 67 592  | 69 368  | 69 876  | 67 444  |
| 1980   | 68 171             | 68 112  | 65 321  | 78 121  | 77 487  | 79 533  | 83 113  | 84 949  | 84 783  | 86 448  | 89 411  | 87 875  |
| 1981   | 90 513             | 93 400  | 97 101  | 101 418 | 98 553  | 97 110  | 98 716  | 105 415 | 102 100 | 111 620 | 118 604 | 116 450 |
| 1982 <sup>1</sup>  | 118 395            | 127 651 | 127 097 | 120 343 | 119 182 | 116 775 | 119 251 | 117 680 | 115 155 | 117 646 | 120 843 | 119 883 |
| därav: i utländsk valuta <i>of which: in foreign currency</i>  |                    |         |         |         |         |         |         |         |         |         |         |         |
| 1978   | 367                | 309     | 310     | 331     | 274     | 281     | 382     | 394     | 275     | 259     | 331     | 326     |
| 1979   | 329                | 323     | 331     | 368     | 407     | 405     | 341     | 317     | 389     | 331     | 316     | 319     |
| 1980   | 755                | 753     | 803     | 768     | 789     | 762     | 939     | 1 009   | 1 522   | 1 343   | 1 295   | 1 389   |
| 1981   | 1 615              | 1 775   | 1 812   | 1 946   | 1 872   | 1 895   | 1 921   | 2 103   | 2 143   | 2 235   | 2 278   | 2 214   |
| 1982   | 2 573              | 2 745   | 2 898   | 3 032   | 3 303   | 3 804   | 4 072   | 3 735   | 3 680   | 4 247   | 4 833   | 4 591   |

<sup>1</sup> Fr o m 1982-07-01 emitterar staten statsskuldväxlar. Innehavet av statsskuldväxlar ingår i summan för de olika månaderna 1982 enligt följande:

.. .. . 1 293 915 1 264 1 398 1 351 1 897

As from 1982-07-01 the Government issues non-bank treasury bills. The holding of non-bank treasury bills which are included in the total for each month 1982 are shown above.

**Tab. B:4. Utestående lån till allmänheten vid varje månads slut 1978—1982.***Loans to non-bank public. Stock figures at the end of each month 1978—1982.*Mkr *Million kronor*

|   | Jan     | Feb     | Mar     | Apr     | Maj     | Jun     | Jul     | Aug     | Sep     | Okt     | Nov     | Dec     |
|---|---------|---------|---------|---------|---------|---------|---------|---------|---------|---------|---------|---------|
| <i>Prioriterade byggnadskrediter samt mellankrediter Priority housing credits incl intermediate housing credits</i> |         |         |         |         |         |         |         |         |         |         |         |         |
| 1978  | 16 475  | 16 516  | 16 727  | 16 028  | 14 956  | 14 695  | 15 050  | 14 975  | 15 147  | 15 371  | 15 871  | 16 648  |
| 1979  | 16 545  | 16 524  | 17 179  | 16 557  | 16 203  | 16 593  | 16 840  | 16 978  | 17 652  | 18 642  | 18 955  | 19 872  |
| 1980  | 20 340  | 21 056  | 22 019  | 22 290  | 22 178  | 21 164  | 21 118  | 21 301  | 22 269  | 21 876  | 22 428  | 23 425  |
| 1981  | 23 507  | 23 592  | 24 217  | 22 954  | 23 661  | 24 627  | 24 202  | 23 775  | 23 774  | 21 316  | 18 768  | 20 081  |
| 1982  | 19 991  | 20 227  | 20 685  | 18 881  | 19 250  | 20 600  | 21 100  | 21 417  | 22 611  | 23 281  | 23 650  | 24 302  |
| <i>Övrig utlåning i svenska kronor Other loans in Swedish currency</i>  |         |         |         |         |         |         |         |         |         |         |         |         |
| 1978  | 78 547  | 80 481  | 79 875  | 81 380  | 81 965  | 83 377  | 82 408  | 83 609  | 84 867  | 86 065  | 86 221  | 87 559  |
| 1979  | 87 290  | 88 436  | 90 073  | 91 700  | 92 517  | 93 641  | 92 823  | 93 365  | 95 566  | 93 771  | 93 752  | 95 781  |
| 1980  | 93 854  | 96 385  | 98 009  | 99 484  | 99 853  | 101 434 | 100 030 | 101 652 | 103 056 | 102 190 | 102 895 | 102 225 |
| 1981  | 102 469 | 102 873 | 101 009 | 103 667 | 102 781 | 103 420 | 101 399 | 103 070 | 104 923 | 104 398 | 106 750 | 109 880 |
| 1982  | 107 433 | 109 763 | 115 025 | 113 471 | 116 238 | 118 271 | 117 246 | 118 388 | 120 174 | 114 368 | 113 935 | 115 353 |
| <i>Övrig utlåning i utländsk valuta Other loans in foreign currency</i>   |         |         |         |         |         |         |         |         |         |         |         |         |
| 1978  | 9 236   | 9 498   | 9 712   | 9 931   | 10 434  | 10 970  | 11 011  | 11 084  | 11 253  | 11 012  | 11 340  | 11 345  |
| 1979  | 12 719  | 13 558  | 14 428  | 14 881  | 15 846  | 16 251  | 15 731  | 16 821  | 17 300  | 18 211  | 18 311  | 18 267  |
| 1980  | 19 042  | 19 646  | 21 446  | 21 369  | 21 726  | 22 576  | 22 185  | 22 287  | 22 694  | 24 106  | 24 124  | 25 197  |
| 1981  | 23 667  | 26 108  | 26 751  | 28 391  | 30 724  | 33 431  | 33 728  | 34 237  | 43 069  | 43 002  | 42 905  | 41 783  |
| 1982  | 42 365  | 43 120  | 43 937  | 42 278  | 43 391  | 43 705  | 44 233  | 47 437  | 48 119  | 62 632  | 62 539  | 61 770  |
| <i>Summa lån till allmänheten Loans to non-bank public, total</i>   |         |         |         |         |         |         |         |         |         |         |         |         |
| 1978  | 104 258 | 106 495 | 106 314 | 107 339 | 107 355 | 109 042 | 108 469 | 109 669 | 111 267 | 112 447 | 113 433 | 115 552 |
| 1979  | 116 554 | 118 517 | 121 680 | 123 138 | 124 566 | 126 485 | 125 395 | 127 163 | 130 518 | 130 625 | 131 019 | 133 920 |
| 1980  | 133 235 | 137 087 | 141 474 | 143 143 | 143 757 | 145 175 | 143 332 | 145 240 | 148 019 | 148 171 | 149 447 | 150 847 |
| 1981  | 149 643 | 152 574 | 151 977 | 155 012 | 157 166 | 161 478 | 159 329 | 161 082 | 171 766 | 168 715 | 168 423 | 171 743 |
| 1982  | 169 789 | 173 110 | 179 647 | 174 631 | 178 879 | 182 576 | 182 579 | 187 242 | 190 905 | 200 281 | 200 123 | 201 425 |

**Tab. B:4 a. Särskilda uppgifter om checkräknings- och bostadsbyggnadskrediter 1978—1982.***Special data on cheque accounts and housing credits, 1978—1982*

|   | Mkr Million kronor |        |        |        |        |        |        |        |        |        |        |        |
|---|--------------------|--------|--------|--------|--------|--------|--------|--------|--------|--------|--------|--------|
|   | Jan                | Feb    | Mar    | Apr    | Maj    | Jun    | Jul    | Aug    | Sep    | Okt    | Nov    | Dec    |
| <i>Beviljade checkräkningskrediter Cheque accounts, amount granted</i>                        |                    |        |        |        |        |        |        |        |        |        |        |        |
| 1978  | 34 332             | 34 398 | 34 818 | 35 019 | 35 247 | 35 367 | 35 962 | 36 137 | 36 117 | 36 788 | 37 231 | 37 716 |
| 1979  | 37 744             | 38 097 | 38 410 | 38 609 | 39 189 | 39 336 | 39 781 | 38 573 | 39 398 | 39 945 | 40 373 | 40 200 |
| 1980  | 40 395             | 41 089 | 41 494 | 42 053 | 42 654 | 42 885 | 43 184 | 43 456 | 44 121 | 44 407 | 44 947 | 44 711 |
| 1981  | 44 350             | 44 849 | 43 480 | 44 658 | 45 238 | 44 964 | 45 847 | 45 770 | 45 932 | 46 591 | 47 669 | 47 870 |
| 1982  | 46 898             | 47 796 | 48 555 | 49 409 | 49 676 | 50 123 | 49 966 | 49 686 | 49 543 | 49 013 | 49 193 | 49 023 |
| <i>Utnyttjade checkräkningskrediter Cheque accounts, utilized amount</i>                      |                    |        |        |        |        |        |        |        |        |        |        |        |
| 1978  | 18 151             | 19 405 | 17 798 | 18 646 | 18 671 | 19 528 | 18 165 | 18 672 | 18 371 | 18 486 | 17 857 | 17 821 |
| 1979  | 17 467             | 18 510 | 18 185 | 19 264 | 19 195 | 19 807 | 19 082 | 19 934 | 20 888 | 20 185 | 19 468 | 21 258 |
| 1980  | 19 875             | 21 110 | 21 857 | 22 562 | 22 252 | 23 651 | 21 763 | 23 250 | 23 853 | 23 145 | 23 218 | 23 122 |
| 1981  | 22 630             | 23 759 | 21 520 | 23 941 | 22 832 | 23 676 | 21 158 | 22 569 | 21 944 | 21 194 | 22 203 | 22 227 |
| 1982  | 20 575             | 21 614 | 22 506 | 22 637 | 23 814 | 25 389 | 22 539 | 55 597 | 23 175 | 20 352 | 20 630 | 20 904 |
| <i>Prioriterade bostadsbyggnadskrediter, nyutlåning Priority housing credits, new lending</i> |                    |        |        |        |        |        |        |        |        |        |        |        |
| 1978  | 1 027              | 785    | 987    | 1 032  | 875    | 1 343  | 1 242  | 570    | 861    | 1 201  | 1 016  | 1 389  |
| 1979  | 1 001              | 817    | 1 220  | 1 244  | 985    | 1 598  | 1 158  | 845    | 1 149  | 1 707  | 1 313  | 1 971  |
| 1980  | 1 344              | 1 429  | 1 446  | 1 504  | 1 031  | 1 766  | 1 320  | 716    | 1 531  | 1 694  | 1 154  | 2 327  |
| 1981  | 1 189              | 1 181  | 2 015  | 1 491  | 1 312  | 1 879  | 1 562  | 678    | 1 318  | 1 644  | 1 162  | 2 340  |
| 1982  | 1 064              | 1 097  | 1 761  | 1 789  | 1 127  | 2 412  | 1 603  | 907    | 1 968  | 2 380  | 1 393  | 2 702  |

**Tab. B:5. Inlåning från allmänheten vid varje månads slut 1978—1982.***Deposits by non-bank public 1978—1982, end-of-month figures.*

|  | Mkr Million kronor |        |        |        |        |        |        |        |        |        |        |        |
|--|--------------------|--------|--------|--------|--------|--------|--------|--------|--------|--------|--------|--------|
|  | Jan                | Feb    | Mar    | Apr    | Maj    | Jun    | Jul    | Aug    | Sep    | Okt    | Nov    | Dec    |
| <i>1. Checkräkning Cheque account</i>  |                    |        |        |        |        |        |        |        |        |        |        |        |
| 1978   | 5 408              | 4 868  | 5 370  | 5 190  | 5 588  | 5 571  | 5 651  | 5 060  | 5 152  | 5 282  | 5 904  | 7 459  |
| 1979   | 6 225              | 5 565  | 6 226  | 6 210  | 6 267  | 6 342  | 6 409  | 5 759  | 6 134  | 6 100  | 6 435  | 9 193  |
| 1980   | 7 538              | 6 514  | 8 149  | 7 756  | 7 207  | 8 269  | 7 679  | 6 245  | 7 170  | 7 003  | 7 439  | 10 075 |
| 1981   | 7 986              | 6 946  | 8 115  | 7 890  | 8 192  | 8 075  | 7 638  | 7 071  | 7 841  | 8 128  | 8 061  | 10 616 |
| 1982   | 9 636              | 7 928  | 8 275  | 8 757  | 8 028  | 9 337  | 8 860  | 8 285  | 8 999  | 9 032  | 11 505 | 14 193 |
| <i>2. Kombinationsräntekonton Deposit accounts with various rates of interest</i>                              |                    |        |        |        |        |        |        |        |        |        |        |        |
| 1978   |                    |        |        |        |        |        |        |        |        |        |        |        |
| 1979   |                    |        |        |        |        |        |        |        |        |        |        |        |
| 1980   | 19 081             | 21 449 | 22 504 | 22 824 | 23 567 | 24 760 | 25 024 | 25 721 | 26 235 | 27 040 | 29 704 | 31 824 |
| 1981   | 33 599             | 35 203 | 35 228 | 34 846 | 35 156 | 35 534 | 35 494 | 36 493 | 37 287 | 38 035 | 38 443 | 41 643 |
| 1982 <sup>1</sup>  | 43 755             | 45 375 | 44 307 | 42 314 | 43 645 | 43 852 | 44 045 | 44 091 | 44 017 | 54 639 | 55 424 | 58 892 |
| <i>3. Kapitalräkning, högst 12 månaders uppsägning Long-term deposit account, 12 months' notice or shorter</i> |                    |        |        |        |        |        |        |        |        |        |        |        |
| 1978   |                    |        |        |        |        |        |        |        |        |        |        |        |
| 1979   |                    |        |        |        |        |        |        |        |        |        |        |        |
| 1980   | 25 292             | 24 035 | 24 081 | 23 363 | 22 944 | 21 934 | 22 111 | 21 152 | 21 795 | 20 867 | 20 911 | 21 829 |
| 1981   | 17 343             | 19 261 | 19 464 | 17 567 | 18 961 | 18 304 | 18 348 | 18 286 | 18 428 | 18 195 | 17 992 | 16 321 |
| 1982   | 15 744             | 15 261 | 15 594 | 15 160 | 14 931 | 14 600 | 14 572 | 14 334 | 14 216 | 14 254 | 14 007 | 15 270 |

<sup>1</sup> Fr o m oktober 1982 är uppgifterna ej längre jämförbara p g a ett ändrat inlåningssortiment hos SE-banken. As from October 1982 the figures are no longer comparable due to SE-banken's new assortment of deposits accounts.

Tab. B:5. (forts. cont.)

Mkr Million kronor

|   | Jan     | Feb     | Mar     | Apr     | Maj     | Jun     | Jul     | Aug     | Sep     | Okt     | Nov     | Dec     |
|---|---------|---------|---------|---------|---------|---------|---------|---------|---------|---------|---------|---------|
| 4. Kapitalräkning, längre än 12 månaders uppsägning <i>Long-term deposit account, longer than 12 months' notice</i> |         |         |         |         |         |         |         |         |         |         |         |         |
| 1978  |         |         |         |         |         |         |         |         |         |         |         |         |
| 1979  |         |         |         |         |         |         |         |         | 1 233   | 2 389   | 3 097   | 4 296   |
| 1980  | 5 594   | 6 349   | 6 786   | 7 015   | 7 307   | 7 528   | 8 325   | 8 814   | 9 245   | 9 563   | 9 671   | 10 547  |
| 1981  | 12 031  | 12 297  | 12 633  | 12 584  | 12 752  | 12 817  | 13 174  | 13 453  | 13 710  | 14 068  | 14 259  | 17 102  |
| 1982 <sup>1</sup>   | 17 667  | 17 990  | 18 198  | 18 146  | 18 172  | 18 275  | 18 554  | 18 699  | 18 940  | 12 588  | 12 806  | 13 803  |
| 5. Andra inlåningsräkningar <i>Other deposits</i>   |         |         |         |         |         |         |         |         |         |         |         |         |
| 1978  |         |         |         |         |         |         |         |         |         |         |         |         |
| 1979  |         |         |         |         |         |         |         |         |         |         |         |         |
| 1980  | 46 423  | 43 616  | 43 439  | 41 863  | 42 365  | 39 763  | 42 664  | 41 093  | 40 648  | 40 441  | 39 366  | 41 585  |
| 1981  | 45 444  | 40 271  | 40 493  | 40 435  | 39 638  | 37 999  | 38 914  | 38 512  | 37 844  | 39 242  | 39 080  | 45 179  |
| 1982 <sup>1</sup>   | 45 993  | 44 818  | 43 781  | 43 973  | 42 351  | 41 435  | 41 944  | 40 999  | 40 396  | 37 077  | 37 054  | 39 737  |
| 6. Summa <sup>2</sup> (1—5) <i>Total<sup>2</sup> (1—5)</i>  |         |         |         |         |         |         |         |         |         |         |         |         |
| 1978  | 83 164  | 81 882  | 83 401  | 83 010  | 83 558  | 82 079  | 86 539  | 84 342  | 86 707  | 86 232  | 89 655  | 88 973  |
| 1979  | 95 762  | 93 787  | 96 691  | 94 569  | 95 701  | 93 737  | 96 488  | 94 105  | 96 379  | 94 995  | 96 501  | 102 580 |
| 1980  | 103 929 | 101 963 | 104 959 | 102 821 | 103 391 | 102 254 | 105 803 | 103 025 | 105 095 | 104 914 | 107 091 | 115 861 |
| 1981  | 116 403 | 113 978 | 115 933 | 113 322 | 114 699 | 112 728 | 113 568 | 113 814 | 115 111 | 117 669 | 117 835 | 130 861 |
| 1982  | 132 794 | 131 373 | 130 156 | 128 350 | 127 126 | 127 500 | 127 976 | 126 407 | 126 568 | 127 591 | 130 796 | 141 896 |
| därav: banklöneräkning <i>of which: accounts for payment of salaries</i>  |         |         |         |         |         |         |         |         |         |         |         |         |
| 1978  | 8 131   | 8 675   | 7 984   | 8 557   | 8 111   | 8 431   | 8 592   | 8 388   | 8 827   | 8 835   | 8 677   | 8 485   |
| 1979  | 8 971   | 9 574   | 9 230   | 9 498   | 9 007   | 9 778   | 9 508   | 9 176   | 10 022  | 9 600   | 9 757   | 10 735  |
| 1980  | 10 605  | 11 550  | 11 348  | 11 130  | 11 185  | 12 079  | 11 761  | 12 118  | 12 050  | 12 009  | 12 520  | 13 466  |
| 1981  | 13 656  | 14 494  | 13 995  | 13 951  | 14 052  | 14 323  | 13 719  | 14 235  | 14 498  | 14 538  | 14 606  | 15 375  |
| 1982  | 16 743  | 17 298  | 15 971  | 15 326  | 16 174  | 16 318  | 16 084  | 15 947  | 15 847  | 16 355  | 16 318  | 16 303  |
| skogskonton <i>forest accounts</i>  |         |         |         |         |         |         |         |         |         |         |         |         |
| 1978  | ..      | ..      | 557     | ..      | ..      | 540     | ..      | ..      | 524     | ..      | ..      | 496     |
| 1979  | ..      | ..      | 362     | ..      | ..      | 514     | ..      | ..      | 1 221   | ..      | ..      | 534     |
| 1980  | 494     | 543     | 557     | 555     | 554     | 551     | 543     | 539     | 535     | 533     | 534     | 587     |
| 1981  | 592     | 619     | 657     | 648     | 669     | 675     | 671     | 665     | 659     | 654     | 648     | 627     |
| 1982  | 707     | 723     | 764     | 759     | 765     | 762     | 756     | 694     | 750     | 753     | 763     | 879     |
| vinstsparkonton <i>lottery savings accounts</i>   |         |         |         |         |         |         |         |         |         |         |         |         |
| 1978  | 2 210   | 2 265   | 2 325   | 2 358   | 2 413   | 2 449   | 2 517   | 2 565   | 2 606   | 2 625   | 2 640   | 2 734   |
| 1979  | 2 818   | 2 923   | 3 013   | 3 051   | 3 092   | 3 132   | 3 139   | 3 182   | 3 215   | 3 227   | 3 240   | 3 458   |
| 1980  | 3 499   | 3 538   | 3 578   | 3 619   | 3 662   | 3 702   | 3 700   | 3 730   | 3 758   | 3 777   | 3 784   | 4 164   |
| 1981  | 4 176   | 4 211   | 4 252   | 4 284   | 4 330   | 4 369   | 4 349   | 4 369   | 4 398   | 4 413   | 4 419   | 4 924   |
| 1982  | 4 959   | 4 990   | 5 029   | 5 059   | 5 082   | 5 132   | 5 120   | 5 150   | 5 174   | 5 185   | 5 181   | 5 732   |
| skattesparkonton <i>tax savings accounts</i>  |         |         |         |         |         |         |         |         |         |         |         |         |
| 1978  |         |         |         |         |         |         |         |         |         | 62      | ..      | 198     |
| 1979  | 279     | 362     | 447     | 532     | 617     | 702     | 787     | 873     | 956     | 1 040   | 1 123   | 1 241   |
| 1980  | 1 333   | 1 419   | 1 508   | 1 596   | 1 658   | 1 777   | 1 868   | 1 960   | 2 050   | 2 141   | 2 231   | 2 515   |
| 1981  | 2 602   | 2 691   | 2 787   | 2 873   | 2 974   | 3 071   | 3 166   | 3 261   | 3 356   | 3 451   | 3 545   | 4 031   |
| 1982  | 4 119   | 4 214   | 4 315   | 4 417   | 4 517   | 4 619   | 4 721   | 4 823   | 4 923   | 5 021   | 5 119   | 5 758   |

<sup>1</sup> Fr o m oktober 1982 är uppgifterna ej längre jämförbara p g a ett ändrat inlåningssortiment hos SE-banken. *As from October 1982 the figures are no longer comparable due to SE-banken's new assortment of deposits accounts.*

<sup>2</sup> Denna summa motsvarar posten "övrig inlåning" i tabell B:1 *This total is consistent with the item "other deposits" in table B:1.*

Tab. B:5. (forts. cont.)

|  | Jan     | Feb     | Mar     | Apr     | Maj     | Jun     | Jul     | Aug     | Sep     | Okt     | Nov     | Dec                  |
|--|---------|---------|---------|---------|---------|---------|---------|---------|---------|---------|---------|----------------------|
| Mkr Million kronor   |         |         |         |         |         |         |         |         |         |         |         |                      |
| <b>7. Specialinlåning Deposits on special conditions</b>                                 |         |         |         |         |         |         |         |         |         |         |         |                      |
| 1978   | 25 853  | 23 566  | 28 237  | 27 447  | 28 075  | 24 235  | 29 153  | 28 502  | 29 058  | 26 943  | 29 573  | 30 502               |
| 1979   | 35 584  | 32 972  | 36 758  | 32 697  | 34 482  | 30 858  | 34 283  | 33 810  | 36 981  | 35 806  | 39 038  | 36 420               |
| 1980   | 44 571  | 42 316  | 44 811  | 39 034  | 39 119  | 33 234  | 36 917  | 33 814  | 35 553  | 34 450  | 37 441  | 34 019               |
| 1981   | 37 910  | 34 631  | 37 338  | 34 525  | 36 532  | 31 996  | 36 115  | 36 657  | 42 230  | 42 724  | 39 926  | 43 973               |
| 1982   | 48 533  | 48 119  | 48 984  | 49 119  | 44 659  | 44 778  | 44 119  | 44 167  | 42 555  | 43 583  | 44 746  | 47 693               |
| <b>8. Konton i utländsk valuta Foreign currency accounts</b>                             |         |         |         |         |         |         |         |         |         |         |         |                      |
| 1978   | 2 676   | 2 266   | 2 135   | 2 066   | 2 051   | 2 650   | 2 313   | 2 062   | 1 940   | 2 008   | 1 988   | 1 830                |
| 1979   | 1 819   | 1 698   | 1 611   | 1 412   | 1 541   | 1 681   | 1 845   | 1 771   | 1 847   | 1 883   | 1 891   | 2 354                |
| 1980   | 2 248   | 1 988   | 2 288   | 2 221   | 2 228   | 2 268   | 2 339   | 2 541   | 2 787   | 2 532   | 3 098   | 3 355                |
| 1981   | 3 658   | 3 920   | 3 868   | 3 877   | 3 934   | 3 669   | 3 763   | 4 086   | 4 228   | 4 841   | 6 329   | 6 318                |
| 1982   | 6 509   | 6 942   | 6 028   | 5 356   | 5 221   | 5 879   | 6 203   | 5 905   | 6 812   | 8 406   | 7 232   | 8 406                |
| <b>9. Avräkningskonto med postverket Account with the Post Office</b>                    |         |         |         |         |         |         |         |         |         |         |         |                      |
| 1978   | 5 699   | 5 564   | 6 814   | 7 886   | 5 592   | 7 447   | 5 646   | 5 078   | 5 361   | 5 503   | 7 416   | 8 981                |
| 1979   | 6 478   | 7 404   | 6 883   | 10 632  | 6 885   | 8 035   | 6 016   | 5 488   | 6 156   | 6 649   | 6 289   | 10 286               |
| 1980   | 7 483   | 7 348   | 8 115   | 9 582   | 5 945   | 8 428   | 6 357   | 5 167   | 6 948   | 6 615   | 5 311   | 11 288               |
| 1981   | 7 723   | 8 233   | 9 857   | 11 268  | 8 227   | 10 889  | 7 188   | 6 000   | 10 779  | 7 302   | 8 704   | 14 466               |
| 1982   | 11 105  | 10 778  | 11 066  | 14 377  | 10 482  | 16 456  | 9 037   | 9 355   | 8 913   | 8 284   | 6 807   | 14 159               |
| <b>10. Summa inlåning från allmänheten (6—9) Total deposits by non-bank public (6—9)</b> |         |         |         |         |         |         |         |         |         |         |         |                      |
| 1978   | 117 393 | 113 278 | 120 589 | 120 408 | 119 275 | 116 411 | 123 651 | 119 984 | 123 066 | 120 685 | 128 631 | 130 286              |
| 1979   | 139 642 | 135 861 | 141 945 | 139 310 | 138 610 | 134 310 | 138 632 | 135 174 | 141 365 | 139 333 | 143 720 | 151 640 <sup>1</sup> |
| 1980   | 158 230 | 153 615 | 160 173 | 153 658 | 150 682 | 146 184 | 151 416 | 144 546 | 150 382 | 148 511 | 152 941 | 164 523              |
| 1981   | 165 694 | 160 763 | 166 996 | 162 992 | 163 393 | 159 282 | 160 633 | 160 557 | 172 348 | 172 536 | 172 794 | 195 618              |
| 1982   | 198 941 | 197 211 | 196 234 | 197 203 | 187 488 | 194 614 | 187 335 | 185 834 | 184 848 | 187 863 | 189 582 | 212 155              |
| <b>11. Bankcertifikat i svenska kronor Certificates of deposit in Swedish currency</b>   |         |         |         |         |         |         |         |         |         |         |         |                      |
| 1978   |         |         |         |         |         |         |         |         |         |         |         |                      |
| 1979   |         |         |         |         |         |         |         |         |         |         |         |                      |
| 1980   |         |         | 2 891   | 5 763   | 6 442   | 7 672   | 9 507   | 10 519  | 12 684  | 12 892  | 13 921  | 13 339               |
| 1981   | 15 393  | 12 482  | 19 630  | 17 570  | 14 889  | 14 151  | 15 139  | 13 232  | 10 448  | 10 119  | 10 298  | 13 330               |
| 1982   | 10 229  | 11 663  | 18 951  | 15 153  | 22 530  | 20 996  | 26 323  | 23 258  | 21 889  | 25 206  | 17 340  | 17 666               |

<sup>1</sup> Inklusive krediterade räntor 7 454 mkr. Including interest credited 7 454 million kronor.

**Anm:** År 1978 redovisas föregående års krediterade räntor i januari månad. Fr o m 1979 redovisas krediterade räntor i december månad, vilket innebär att räntekrediteringar från både 1978 och 1979 redovisas under 1979, i januari respektive december månad.

Förändringar i bankernas inlåningsräkningar genomfördes 1979, vilket förklarar att uppgifter för tidigare år saknas. För bankcertifikaten gäller att bankerna erhöll rätt att utge sådana fr o m januari 1980.

**Note:** In 1978 interest credited on deposits during the previous year is accounted for in the month of January the following year. From 1979 on interest credited are accounted for in the month December, which means that interest credited during both 1978 and 1979 are accounted for during 1979, in the months of January and December respectively.

Data on certain items are not available before 1980 because changes in respect of deposit accounts were made during 1979 and also because banks were not entitled to issue certificates of deposit prior to January 1980.

Tab. B:6. Tillgångar och skulder gentemot

*Foreign assets and liabilities 1978—1982,*Mkr *Million kronor*

|  | Jan    | Feb    | Mar    | Apr    | Maj    | Jun    | Jul    | Aug    | Sep    | Okt    | Nov    | Dec    |
|--|--------|--------|--------|--------|--------|--------|--------|--------|--------|--------|--------|--------|
| <b>Tillgångar</b> <i>Assets</i>  |        |        |        |        |        |        |        |        |        |        |        |        |
| I utländsk valuta <i>In foreign currency</i>                                   |        |        |        |        |        |        |        |        |        |        |        |        |
| 1978   |        |        |        |        |        |        |        |        |        |        |        | 16 912 |
| 1979   | 17 046 | 16 678 | 16 807 | 16 616 | 17 522 | 17 629 | 16 976 | 17 483 | 17 857 | 17 990 | 18 611 | 20 573 |
| 1980   | 21 741 | 21 713 | 23 306 | 23 300 | 24 618 | 25 964 | 26 233 | 27 295 | 26 763 | 27 027 | 26 654 | 29 494 |
| 1981   | 29 672 | 30 874 | 32 481 | 30 593 | 32 150 | 33 929 | 33 691 | 33 447 | 36 811 | 37 002 | 36 797 | 37 516 |
| 1982   | 36 751 | 37 298 | 39 667 | 37 913 | 38 279 | 39 308 | 37 153 | 39 786 | 41 128 | 48 940 | 48 151 | 45 930 |
| därav: utländska banker <i>of which: foreign banks</i>                         |        |        |        |        |        |        |        |        |        |        |        |        |
| 1978   |        |        |        |        |        |        |        |        |        |        |        | 13 315 |
| 1979   | 13 375 | 12 949 | 13 119 | 12 903 | 13 782 | 13 904 | 13 367 | 13 962 | 14 430 | 14 534 | 15 052 | 17 140 |
| 1980   | 18 399 | 18 337 | 19 804 | 19 907 | 21 177 | 22 317 | 22 622 | 23 595 | 22 930 | 23 015 | 22 633 | 25 059 |
| 1981   | 25 119 | 26 158 | 27 691 | 25 742 | 27 050 | 28 451 | 27 835 | 27 454 | 30 323 | 30 128 | 29 937 | 30 282 |
| 1982   | 28 932 | 29 415 | 31 352 | 29 391 | 29 326 | 29 589 | 27 323 | 29 681 | 30 879 | 36 667 | 35 810 | 33 732 |
| krediter till andra än banker <i>loans to other than banks</i>                 |        |        |        |        |        |        |        |        |        |        |        |        |
| 1978   |        |        |        |        |        |        |        |        |        |        |        | 2 740  |
| 1979   | 2 799  | 2 870  | 2 816  | 2 801  | 2 789  | 2 746  | 2 677  | 2 632  | 2 598  | 2 632  | 2 749  | 2 599  |
| 1980   | 2 430  | 2 476  | 2 585  | 2 427  | 2 472  | 2 619  | 2 565  | 2 614  | 2 669  | 2 749  | 2 876  | 3 091  |
| 1981   | 3 178  | 3 297  | 3 354  | 3 408  | 3 584  | 3 944  | 4 268  | 4 428  | 4 900  | 5 164  | 5 205  | 5 517  |
| 1982   | 6 071  | 6 117  | 6 486  | 6 680  | 6 994  | 7 660  | 7 799  | 8 140  | 8 365  | 10 020 | 10 071 | 9 944  |
| utländska statspapper och obligationer <i>foreign treasury bills and bonds</i> |        |        |        |        |        |        |        |        |        |        |        |        |
| 1978   |        |        |        |        |        |        |        |        |        |        |        | 195    |
| 1979   | 202    | 191    | 195    | 210    | 248    | 268    | 192    | 169    | 162    | 150    | 144    | 121    |
| 1980   | 142    | 130    | 156    | 176    | 186    | 157    | 181    | 159    | 192    | 278    | 200    | 249    |
| 1981   | 288    | 302    | 333    | 315    | 350    | 353    | 379    | 367    | 363    | 387    | 330    | 278    |
| 1982   | 340    | 362    | 430    | 470    | 540    | 606    | 578    | 505    | 440    | 473    | 489    | 460    |
| I svenska kronor <i>In Swedish currency</i>                                    |        |        |        |        |        |        |        |        |        |        |        |        |
| 1978   |        |        |        |        |        |        |        |        |        |        |        | 4 088  |
| 1979   | 4 738  | 4 845  | 4 668  | 4 706  | 4 918  | 5 220  | 4 889  | 4 444  | 4 574  | 4 745  | 4 774  | 4 287  |
| 1980   | 5 120  | 4 823  | 4 534  | 4 458  | 4 863  | 4 475  | 5 131  | 5 667  | 5 220  | 5 203  | 5 454  | 5 267  |
| 1981   | 6 349  | 5 889  | 4 211  | 3 544  | 4 478  | 4 789  | 4 985  | 5 112  | 5 518  | 5 627  | 4 923  | 4 053  |
| 1982   | 6 045  | 6 693  | 6 951  | 5 866  | 6 474  | 5 513  | 6 428  | 6 694  | 8 001  | 6 985  | 8 106  | 4 780  |
| därav: utländska banker <i>of which: foreign banks</i>                         |        |        |        |        |        |        |        |        |        |        |        |        |
| 1978   |        |        |        |        |        |        |        |        |        |        |        | 3 299  |
| 1979   | 3 972  | 4 064  | 3 864  | 3 915  | 4 139  | 4 403  | 4 102  | 3 676  | 3 807  | 3 984  | 4 014  | 3 468  |
| 1980   | 4 350  | 4 070  | 3 778  | 3 709  | 4 114  | 3 722  | 4 376  | 4 929  | 4 497  | 4 496  | 4 705  | 4 512  |
| 1981   | 5 596  | 5 162  | 3 600  | 2 931  | 3 812  | 4 108  | 4 295  | 4 397  | 4 781  | 4 912  | 4 177  | 3 286  |
| 1982   | 5 298  | 5 928  | 6 189  | 4 945  | 5 511  | 4 530  | 5 418  | 5 709  | 6 975  | 5 792  | 7 045  | 3 758  |
| krediter till andra än banker <i>loans to other than banks</i>                 |        |        |        |        |        |        |        |        |        |        |        |        |
| 1978   |        |        |        |        |        |        |        |        |        |        |        | 509    |
| 1979   | 502    | 520    | 529    | 543    | 545    | 533    | 516    | 522    | 522    | 508    | 521    | 538    |
| 1980   | 511    | 509    | 518    | 502    | 510    | 515    | 523    | 517    | 504    | 500    | 532    | 506    |
| 1981   | 519    | 495    | 385    | 397    | 442    | 458    | 471    | 506    | 476    | 459    | 473    | 472    |
| 1982   | 482    | 495    | 481    | 603    | 659    | 690    | 738    | 713    | 741    | 819    | 729    | 716    |



## utlandet vid slutet av varje månad 1978—1982

end-of-month figures

Mkr Million kronor

|  | Jan    | Feb    | Mar    | Apr    | Maj    | Jun    | Jul    | Aug    | Sep    | Okt    | Nov    | Dec    |
|--|--------|--------|--------|--------|--------|--------|--------|--------|--------|--------|--------|--------|
| <b>Skulder Liabilities</b>   |        |        |        |        |        |        |        |        |        |        |        |        |
| I utländsk valuta In foreign currency  |        |        |        |        |        |        |        |        |        |        |        |        |
| 1978   |        |        |        |        |        |        |        |        |        |        |        | 22 961 |
| 1979   | 24 821 | 25 051 | 26 083 | 26 514 | 27 750 | 28 461 | 27 076 | 28 931 | 29 930 | 31 230 | 31 832 | 33 687 |
| 1980   | 35 550 | 36 886 | 40 448 | 40 109 | 41 432 | 42 929 | 43 159 | 44 112 | 44 504 | 46 412 | 46 796 | 49 887 |
| 1981   | 49 262 | 53 329 | 56 357 | 55 823 | 58 003 | 61 886 | 62 627 | 62 244 | 72 452 | 73 217 | 72 565 | 73 181 |
| 1982   | 72 143 | 72 354 | 75 143 | 72 087 | 72 650 | 72 790 | 70 825 | 76 655 | 76 805 | 96 214 | 98 544 | 95 689 |
| därav: utländska banker of which: foreign banks                                  |        |        |        |        |        |        |        |        |        |        |        |        |
| 1978   |        |        |        |        |        |        |        |        |        |        |        | 20 774 |
| 1979   | 22 667 | 22 961 | 23 999 | 24 421 | 25 799 | 26 413 | 25 043 | 26 723 | 27 575 | 28 909 | 25 590 | 31 460 |
| 1980   | 33 398 | 34 712 | 37 910 | 37 518 | 38 581 | 40 002 | 39 972 | 40 902 | 40 867 | 42 620 | 42 607 | 45 260 |
| 1981   | 44 146 | 47 585 | 49 733 | 49 833 | 51 405 | 55 647 | 56 147 | 55 700 | 65 333 | 65 569 | 63 613 | 63 605 |
| 1982   | 62 851 | 63 259 | 66 774 | 63 956 | 63 911 | 62 762 | 61 059 | 67 155 | 67 953 | 84 720 | 85 875 | 82 841 |
| andra än banker other than banks   |        |        |        |        |        |        |        |        |        |        |        |        |
| 1978   |        |        |        |        |        |        |        |        |        |        |        | 602    |
| 1979   | 629    | 610    | 625    | 643    | 565    | 579    | 586    | 581    | 662    | 713    | 702    | 727    |
| 1980   | 737    | 735    | 683    | 784    | 799    | 762    | 763    | 778    | 905    | 880    | 1 436  | 1 598  |
| 1981   | 1 593  | 1 685  | 1 985  | 1 740  | 1 918  | 1 330  | 1 837  | 1 991  | 2 281  | 2 715  | 3 686  | 3 904  |
| 1982   | 3 799  | 3 828  | 3 182  | 2 883  | 2 904  | 2 972  | 3 101  | 2 889  | 2 928  | 3 301  | 3 469  | 3 679  |
| i utlandet emitterade förlagslån debentures issued abroad                        |        |        |        |        |        |        |        |        |        |        |        |        |
| 1978   |        |        |        |        |        |        |        |        |        |        |        | 1 307  |
| 1979   | 1 294  | 1 304  | 1 298  | 1 298  | 1 220  | 1 327  | 1 317  | 1 320  | 1 305  | 1 314  | 1 314  | 1 303  |
| 1980   | 1 299  | 1 286  | 1 295  | 1 233  | 1 227  | 1 216  | 1 315  | 1 314  | 1 306  | 1 307  | 1 373  | 1 386  |
| 1981   | 1 394  | 1 607  | 1 602  | 1 568  | 1 704  | 1 759  | 1 784  | 1 793  | 1 967  | 1 972  | 1 935  | 2 281  |
| 1982   | 2 321  | 2 341  | 2 308  | 2 225  | 2 234  | 2 280  | 2 267  | 2 331  | 2 321  | 3 105  | 3 172  | 3 211  |
| övriga i utlandet emitterade skuldbevis other certificates of debt issued abroad |        |        |        |        |        |        |        |        |        |        |        |        |
| 1978   |        |        |        |        |        |        |        |        |        |        |        | 117    |
| 1979   | 117    | 117    | 109    | 110    | 110    | 107    | 105    | 288    | 336    | 275    | 209    | 178    |
| 1980   | 98     | 138    | 509    | 556    | 811    | 926    | 1 095  | 1 101  | 1 416  | 1 574  | 1 370  | 1 620  |
| 1981   | 2 115  | 2 425  | 3 025  | 2 667  | 2 959  | 3 139  | 2 849  | 2 754  | 2 815  | 2 961  | 3 319  | 3 340  |
| 1982   | 3 083  | 2 896  | 2 859  | 3 009  | 3 590  | 4 737  | 4 390  | 4 274  | 3 600  | 5 088  | 6 028  | 5 945  |
| I svenska kronor In Swedish currency   |        |        |        |        |        |        |        |        |        |        |        |        |
| 1978   |        |        |        |        |        |        |        |        |        |        |        | 2 996  |
| 1979   | 2 875  | 3 149  | 3 217  | 3 339  | 3 582  | 3 715  | 4 074  | 3 404  | 3 924  | 4 350  | 3 843  | 3 704  |
| 1980   | 4 351  | 4 468  | 3 886  | 4 309  | 4 057  | 3 948  | 4 737  | 4 648  | 4 121  | 4 696  | 4 483  | 4 308  |
| 1981   | 4 869  | 4 647  | 4 259  | 3 862  | 4 572  | 5 063  | 4 699  | 4 744  | 5 109  | 4 869  | 5 042  | 4 764  |
| 1982   | 5 526  | 6 165  | 6 262  | 6 198  | 5 874  | 6 045  | 5 953  | 5 667  | 6 965  | 6 681  | 8 040  | 5 846  |
| därav: utländska banker of which: foreign banks                                  |        |        |        |        |        |        |        |        |        |        |        |        |
| 1978   |        |        |        |        |        |        |        |        |        |        |        | 2 286  |
| 1979   | 2 140  | 2 420  | 2 472  | 2 582  | 2 811  | 2 956  | 3 035  | 2 572  | 3 108  | 3 539  | 3 080  | 2 922  |
| 1980   | 3 600  | 3 703  | 3 126  | 3 579  | 3 310  | 3 200  | 3 566  | 3 666  | 3 358  | 3 848  | 3 593  | 3 391  |
| 1981   | 3 954  | 3 849  | 3 472  | 3 014  | 3 747  | 4 229  | 3 819  | 3 910  | 4 254  | 3 756  | 4 115  | 3 812  |
| 1982   | 4 548  | 5 197  | 5 302  | 5 184  | 4 868  | 5 042  | 4 728  | 4 597  | 5 954  | 5 378  | 6 931  | 4 615  |
| andra än banker other than banks   |        |        |        |        |        |        |        |        |        |        |        |        |
| 1978   |        |        |        |        |        |        |        |        |        |        |        | 663    |
| 1979   | 686    | 682    | 704    | 721    | 754    | 739    | 1 020  | 810    | 790    | 791    | 739    | 787    |
| 1980   | 739    | 752    | 747    | 716    | 732    | 735    | 1 156  | 967    | 748    | 833    | 876    | 902    |
| 1981   | 900    | 783    | 771    | 833    | 810    | 819    | 865    | 819    | 840    | 1 099  | 913    | 938    |
| 1982   | 964    | 954    | 946    | 1 001  | 993    | 987    | 1 209  | 1 055  | 992    | 1 288  | 1 092  | 1 214  |

Anm: Statistiken påbörjades 1979. Note: The statistics started in 1979.

**Tab. B:7. Tillgångar och skulder i utländsk valuta  
gentemot valutainlåningar 1978—1982***Assets and liabilities in foreign currency  
vis-à-vis Swedish residents 1978—1982*Mkr *Million kronor*

|  | Jan    | Feb    | Mar    | Apr    | Maj    | Jun    | Jul    | Aug    | Sep    | Okt    | Nov    | Dec    |
|--|--------|--------|--------|--------|--------|--------|--------|--------|--------|--------|--------|--------|
| <b>Tillgångar</b> <i>Assets</i>  |        |        |        |        |        |        |        |        |        |        |        |        |
| Totalt <i>Total</i>  |        |        |        |        |        |        |        |        |        |        |        |        |
| 1978   |        |        |        |        |        |        |        |        |        |        |        | 9 933  |
| 1979   | 11 329 | 11 785 | 12 721 | 13 229 | 14 195 | 14 455 | 14 098 | 15 388 | 15 883 | 16 773 | 16 915 | 17 058 |
| 1980   | 17 926 | 18 532 | 20 314 | 20 331 | 20 589 | 21 347 | 21 169 | 21 361 | 22 140 | 23 359 | 23 293 | 24 197 |
| 1981   | 23 362 | 26 337 | 28 013 | 29 640 | 31 204 | 33 507 | 33 434 | 33 809 | 42 309 | 41 813 | 42 119 | 41 461 |
| 1982   | 41 166 | 42 452 | 42 959 | 41 318 | 42 834 | 43 063 | 43 885 | 47 062 | 47 613 | 61 895 | 62 586 | 61 953 |
| därav: krediter avseende svensk export och import med en löptid av högst sex månader<br><i>of which: loans (maturing in 6 months) for financing of Swedish exports and imports</i> |        |        |        |        |        |        |        |        |        |        |        |        |
| 1978   |        |        |        |        |        |        |        |        |        |        |        | 3      |
| 1979   | 1 311  | 1 956  | 2 666  | 2 861  | 3 433  | 3 901  | 3 476  | 4 389  | 4 677  | 5 037  | 4 908  | 4 614  |
| 1980   | 5 235  | 5 588  | 6 699  | 6 758  | 6 949  | 7 486  | 7 054  | 6 737  | 6 799  | 7 296  | 7 396  | 7 664  |
| 1981   | 5 725  | 7 486  | 7 631  | 8 544  | 10 199 | 11 586 | 11 236 | 10 759 | 16 696 | 15 725 | 15 652 | 14 207 |
| 1982   | 14 499 | 15 233 | 14 949 | 13 508 | 13 936 | 13 386 | 14 297 | 16 601 | 16 672 | 25 319 | 25 376 | 24 403 |
| övriga krediter <i>other loans</i>   |        |        |        |        |        |        |        |        |        |        |        |        |
| 1978   |        |        |        |        |        |        |        |        |        |        |        | 9 217  |
| 1979   | 9 230  | 9 380  | 9 615  | 9 777  | 10 198 | 10 091 | 10 121 | 10 513 | 10 727 | 11 275 | 11 441 | 11 914 |
| 1980   | 12 074 | 12 336 | 12 912 | 12 912 | 12 990 | 13 275 | 13 364 | 13 766 | 14 286 | 14 996 | 14 839 | 15 450 |
| 1981   | 15 918 | 16 497 | 16 874 | 17 506 | 18 053 | 19 051 | 19 474 | 20 243 | 22 887 | 23 325 | 23 627 | 24 267 |
| 1982   | 23 532 | 23 781 | 24 430 | 24 044 | 24 862 | 25 120 | 24 573 | 25 613 | 25 999 | 31 108 | 30 936 | 31 226 |
| svenska statspapper och obligationer i utländsk valuta <i>Swedish treasury bills and bonds in foreign currency</i>   |        |        |        |        |        |        |        |        |        |        |        |        |
| 1978   |        |        |        |        |        |        |        |        |        |        |        | 595    |
| 1979   | 602    | 376    | 377    | 438    | 427    | 334    | 352    | 364    | 373    | 408    | 431    | 434    |
| 1980   | 485    | 526    | 532    | 499    | 508    | 523    | 673    | 768    | 947    | 974    | 974    | 1 008  |
| 1981   | 1 627  | 1 891  | 2 192  | 1 977  | 1 621  | 1 593  | 1 554  | 1 926  | 1 944  | 1 928  | 2 078  | 2 117  |
| 1982   | 2 273  | 2 244  | 2 305  | 2 408  | 2 533  | 3 019  | 3 077  | 3 057  | 3 075  | 3 568  | 4 176  | 4 120  |
| <b>Skulder</b> <i>Liabilities</i>  |        |        |        |        |        |        |        |        |        |        |        |        |
| Totalt <i>Total</i>  |        |        |        |        |        |        |        |        |        |        |        |        |
| 1978   |        |        |        |        |        |        |        |        |        |        |        | 1 702  |
| 1979   | 1 631  | 1 559  | 1 483  | 1 314  | 1 475  | 1 625  | 1 776  | 1 679  | 1 631  | 1 622  | 1 727  | 2 114  |
| 1980   | 2 051  | 1 767  | 2 115  | 2 074  | 1 959  | 2 047  | 2 202  | 2 326  | 2 383  | 2 193  | 2 260  | 2 426  |
| 1981   | 2 834  | 3 095  | 3 000  | 3 443  | 3 642  | 3 791  | 3 534  | 3 564  | 3 639  | 4 065  | 4 679  | 4 537  |
| 1982   | 4 870  | 5 741  | 6 150  | 5 972  | 6 948  | 7 639  | 8 051  | 8 596  | 9 620  | 12 397 | 10 481 | 11 012 |
| därav: inlåning i utländsk valuta <i>of which: foreign currency deposits</i>   |        |        |        |        |        |        |        |        |        |        |        |        |
| 1978   |        |        |        |        |        |        |        |        |        |        |        | 1 651  |
| 1979   | 1 587  | 1 411  | 1 292  | 1 117  | 1 296  | 1 434  | 1 596  | 1 519  | 1 507  | 1 509  | 1 513  | 1 998  |
| 1980   | 1 897  | 1 625  | 1 974  | 1 921  | 1 796  | 1 876  | 2 017  | 2 105  | 2 089  | 1 830  | 1 873  | 1 976  |
| 1981   | 2 289  | 2 465  | 2 341  | 2 733  | 2 809  | 2 855  | 2 494  | 2 420  | 2 285  | 2 472  | 3 015  | 2 780  |
| 1982   | 3 054  | 3 617  | 3 307  | 2 900  | 3 082  | 3 484  | 3 739  | 4 057  | 4 998  | 6 948  | 5 037  | 5 122  |
| Svensk Exportkredit <sup>1</sup>   |        |        |        |        |        |        |        |        |        |        |        |        |
| 1978   |        |        |        |        |        |        |        |        |        |        |        | 23     |
| 1979   | 24     | 126    | 161    | 173    | 155    | 164    | 149    | 124    | 99     | 91     | 182    | 88     |
| 1980   | 99     | 109    | 121    | 124    | 137    | 143    | 166    | 202    | 237    | 317    | 341    | 381    |
| 1981   | 454    | 555    | 579    | 617    | 771    | 889    | 975    | 1 077  | 1 288  | 1 529  | 1 608  | 1 692  |
| 1982   | 1 765  | 1 926  | 2 291  | 2 431  | 3 044  | 3 221  | 3 239  | 3 440  | 3 531  | 4 656  | 4 358  | 4 627  |

Anm: Statistiken påbörjades 1979 *Note: The statistics started in 1979.*<sup>1</sup> Skuld till Svensk Exportkredit för finansiering av utlåning i utländsk valuta. *Debt to Svensk Exportkredit for financing of lending in foreign currency.*

**Tab. B:8. Garantiförbindelser vid varje månads slut 1975—1982.***Guarantees 1975—1982, end-of-month figures.*

|      | Mkr Million kronor |        |        |        |        |        |        |        |        |        |        |        |
|------|--------------------|--------|--------|--------|--------|--------|--------|--------|--------|--------|--------|--------|
|      | Jan                | Feb    | Mar    | Apr    | Maj    | Jun    | Jul    | Aug    | Sep    | Okt    | Nov    | Dec    |
| 1975 | 10 822             | 10 796 | 11 041 | 11 538 | 12 078 | 12 272 | 12 898 | 13 274 | 13 311 | 13 476 | 13 905 | 13 814 |
| 1976 | 14 011             | 13 959 | 14 718 | 15 166 | 15 259 | 15 690 | 15 916 | 16 056 | 15 973 | 15 800 | 16 638 | 17 124 |
| 1977 | 17 087             | 17 380 | 17 100 | 17 963 | 17 569 | 17 247 | 16 835 | 16 732 | 17 404 | 17 852 | 17 943 | 17 169 |
| 1978 | 17 674             | 17 431 | 18 285 | 18 580 | 18 447 | 18 721 | 19 046 | 18 914 | 18 798 | 18 232 | 18 655 | 18 709 |
| 1979 | 18 331             | 17 910 | 17 291 | 17 553 | 17 559 | 17 688 | 17 743 | 17 963 | 18 073 | 18 242 | 18 083 | 18 611 |
| 1980 | 18 942             | 18 535 | 18 812 | 19 641 | 19 944 | 20 966 | 20 800 | 21 046 | 20 394 | 20 342 | 19 841 | 20 458 |
| 1981 | 20 257             | 20 239 | 20 863 | 21 302 | 21 583 | 22 037 | 22 506 | 22 975 | 23 158 | 23 805 | 23 845 | 25 148 |
| 1982 | 25 416             | 24 473 | 25 240 | 25 462 | 25 628 | 26 133 | 26 585 | 27 144 | 26 127 | 29 083 | 28 259 | 29 695 |



C. SPARBANKER  
SAVINGS BANKS



## skulder vid slutet av åren 1981—1982

end-of-year figures

|  | Mkr Million kronor |                |
|--|--------------------|----------------|
|  | 1981               | 1982           |
| <b>Skulder, bokförda värden</b> <i>Liabilities, book value</i>                                 |                    |                |
| Clearingskulder <i>Clearing debts of other banks</i> .....                                     | —                  | —              |
| Postväxlar <i>Bank money orders in transit</i> .....   | 705                | 476            |
| Inlåning från allmänheten <i>Deposits by non-bank public</i> .....                             | 95 719             | 103 070        |
| specialinlåning <i>deposits on special conditions</i> .....                                    | 12 070             | 13 787         |
| konton i utländsk valuta <i>foreign currency accounts</i> .....                                | 10                 | 16             |
| övrig inlåning <i>other deposits</i> .....   | 83 639             | 89 266         |
| Bankcertifikat <i>Certificates of deposit</i> .....  | 688                | 606            |
| Obligationer <i>Bonds</i> .....  | 127                | 137            |
| Svenska finansinstitut <i>Swedish Financial institutions</i> .....                             | 2 953              | 2 895          |
| riksbanken <i>the Riksbank</i> .....   | —                  | —              |
| riksgäldskontoret <i>the National Debt Office</i> .....  | 0                  | 1              |
| bankaktiebolag <i>commercial banks</i> .....   | 463                | 403            |
| sparbanker <i>savings banks</i> .....  | 309                | 194            |
| föreningsbanker <i>co-operative banks</i> .....  | 7                  | 5              |
| övriga <i>others</i> .....   | 2 174              | 2 292          |
| Utländska banker <i>Foreign banks</i> .....  | 506                | 1 073          |
| Commercial papers .....  | —                  | —              |
| Rediskonterade växlar med utländsk trassat <i>Bills rediscounted with foreign drawee</i> ..... | —                  | —              |
| Refinansiering i Sverige <i>Refinancing loans in Sweden</i> .....                              | 339                | 325            |
| Lån mot pantbrev i egen fastighet <i>Loans against mortgages on bank's own buildings</i> ..... | 329                | 230            |
| Övriga skulderäkningar <i>Other liabilities</i> .....  | 2 404              | 3 046          |
| Inkomsträkningar <i>Revenue accounts</i> .....   | 11 399             | 12 250         |
| Investeringsfond <i>Investment reserves</i> .....  | 17                 | 38             |
| Förlagslån <i>Debenture loans</i> .....  | 147                | 155            |
| Eget kapital <i>Capital and reserves</i> .....   | 1 583              | 1 655          |
| <b>Summa Total</b>   | <b>116 917</b>     | <b>125 954</b> |

**Tab. C:1 a. Vissa uppgifter för samtliga sparbanker****vid slutet av varje kvartal 1978—1982***Selected data concerning all savings banks**at the end of each quarter, 1978—1982*Mkr *Million kronor*

|   | 1 kv   | 2 kv   | 3 kv   | 4 kv                |
|---|--------|--------|--------|---------------------|
| <i>Antal sparbanker Number of savings banks</i>   |        |        |        |                     |
| 1978  | 188    | 186    | 186    | 185                 |
| 1979  | 185    | 185    | 180    | 175                 |
| 1980  | 175    | 175    | 174    | 164                 |
| 1981  | 164    | 164    | 162    | 162                 |
| 1982  | 162    | 162    | 162    | 160                 |
| <i>Inlåning från allmänheten Deposits by non-bank public</i>  |        |        |        |                     |
| 1978  | 64 019 | 63 087 | 65 736 | 65 575              |
| 1979  | 73 049 | 71 887 | 74 635 | 73 654 <sup>1</sup> |
| 1980  | 80 262 | 78 401 | 81 142 | 86 512              |
| 1981  | 87 696 | 84 564 | 86 072 | 95 719              |
| 1982  | 96 313 | 94 764 | 95 200 | 103 070             |
| <i>Utlåning till allmänheten Loans to non-bank public</i>   |        |        |        |                     |
| 1978  | 50 458 | 51 938 | 52 595 | 53 853              |
| 1979  | 55 198 | 57 762 | 58 849 | 59 584 <sup>2</sup> |
| 1980  | 61 048 | 61 830 | 62 291 | 63 630              |
| 1981  | 63 339 | 64 442 | 64 860 | 66 023              |
| 1982  | 67 321 | 69 733 | 70 756 | 71 859              |
| <i>Obligationer och andra svenska värdepapper, nom. värden<br/>Bonds and other Swedish securities, nominal values</i> |        |        |        |                     |
| 1978  | 13 826 | 14 344 | 15 168 | 15 815              |
| 1979  | 16 922 | 17 367 | 18 100 | 19 048              |
| 1980  | 19 565 | 21 012 | 22 333 | 22 366              |
| 1981  | 25 427 | 24 733 | 23 956 | 25 638              |
| 1982 <sup>3</sup>   | 25 641 | 25 605 | 25 601 | 26 349              |
| <i>därav: skattkamarväxlar of which: treasury bills</i>   |        |        |        |                     |
| 1978  | 110    | 50     | 2      | 0                   |
| 1979  | 76     | 0      | 0      | 0                   |
| 1980  | 0      | 55     | 985    | 717                 |
| 1981  | 3 099  | 2 098  | 548    | 243                 |
| 1982  | —      | —      | —      | —                   |
| <i>statsobligationer Government bonds</i>   |        |        |        |                     |
| 1978  | 1 805  | 1 833  | 2 229  | 2 289               |
| 1979  | 2 885  | 2 988  | 3 182  | 3 344               |
| 1980  | 3 308  | 3 782  | 3 777  | 3 678               |
| 1981  | 3 639  | 3 527  | 3 916  | 5 769               |
| 1982  | 5 744  | 5 221  | 4 786  | 4 871               |

<sup>1</sup> Inkl upplupen ränta under 1979: 78 580 Mkr *Incl interest, accrued in 1979: 78 580 Million kronor*<sup>2</sup> Inkl upplupen ränta under 1979: 59 791 Mkr *Incl interest, accrued in 1979: 59 791 Million kronor*<sup>3</sup> Fr o m 1982-07-01 emitterar staten statsskuldväxlar. Innehavet av statsskuldväxlar ingår i summeraden för de olika kvarterna 1982 enligt följande:

|   |   |    |    |
|---|---|----|----|
| — | — | 27 | 59 |
|---|---|----|----|

As from 1982-07-01 the Government issues non-bank treasury bills. The holding of non-bank treasury bills which are included in the total for each quarter 1982 are shown above.



Tab C:1 a (forts. cont)

|  | Mkr Million kronor |        |        |        |
|--|--------------------|--------|--------|--------|
|  | 1 kv               | 2 kv   | 3 kv   | 4 kv   |
| <i>kommuner och landsting local government</i>             |                    |        |        |        |
| 1978   | 88                 | 82     | 71     | 68     |
| 1979   | 66                 | 60     | 58     | 57     |
| 1980   | 57                 | 55     | 52     | 58     |
| 1981   | 50                 | 45     | 45     | 48     |
| 1982   | 44                 | 41     | 38     | 38     |
| <i>bostadsinstitut housing credit institutions</i>         |                    |        |        |        |
| 1978   | 11 243             | 11 774 | 12 232 | 12 866 |
| 1979   | 13 325             | 13 786 | 14 319 | 15 033 |
| 1980   | 15 581             | 16 448 | 16 820 | 17 112 |
| 1981   | 17 786             | 18 222 | 18 607 | 18 698 |
| 1982   | 18 957             | 19 422 | 19 812 | 20 366 |
| <i>kommuninstitut local government credit institutions</i> |                    |        |        |        |
| 1978   | 291                | 298    | 314    | 273    |
| 1979   | 236                | 189    | 184    | 180    |
| 1980   | 174                | 177    | 164    | 226    |
| 1981   | 213                | 207    | 209    | 249    |
| 1982   | 239                | 225    | 229    | 287    |
| <i>företagsinstitut business credit institutions</i>       |                    |        |        |        |
| 1978   | 216                | 236    | 249    | 253    |
| 1979   | 276                | 290    | 300    | 386    |
| 1980   | 394                | 451    | 492    | 534    |
| 1981   | 601                | 597    | 595    | 596    |
| 1982   | 622                | 664    | 672    | 690    |
| <i>övriga others</i>                                       |                    |        |        |        |
| 1978   | 73                 | 71     | 71     | 66     |
| 1979   | 59                 | 52     | 58     | 49     |
| 1980   | 50                 | 44     | 42     | 39     |
| 1981   | 37                 | 36     | 36     | 35     |
| 1982   | 34                 | 30     | 38     | 38     |

**Tab. C:2 Resulträkning 1978—1982.**  
*Profit and loss account, 1978—1982.*

|  | 1978  | 1979  | 1980   | 1981   | 1982 <sup>1</sup> |
|--|-------|-------|--------|--------|-------------------|
| Ränteiintäkter   | 6 819 | 7 946 | 11 082 | 13 727 | —                 |
| Räntor på lån till allmänheten                                   |       |       |        |        |                   |
| <i>Interest received on advances to non-bank public</i>          |       |       |        |        |                   |
| Avgifter för avtalade krediter till allmänheten                  | 5 239 | 5 916 | 8 307  | 10 008 | —                 |
| <i>Fees on credits granted to non-bank public</i>                |       |       |        |        |                   |
| Statspapper och obligationer                                     | 53    | 65    | 80     | 94     | —                 |
| <i>Bonds and treasury bills</i>                                  |       |       |        |        |                   |
| Svenska finansinstitut   | 1 127 | 1 431 | 1 840  | 2 381  | —                 |
| <i>Swedish financial institutions</i>                            |       |       |        |        |                   |
| Utländska banker   | 366   | 454   | 790    | 965    | —                 |
| <i>Foreign banks</i>   |       |       |        |        |                   |
| Övriga   | 2     | 44    | 10     | 26     | —                 |
| <i>Others</i>  |       |       |        |        |                   |
|  | 32    | 36    | 55     | 252    | —                 |
| Räntekostnader   | 4 697 | 5 511 | 8 673  | 10 609 | —                 |
| <i>Interest costs</i>  |       |       |        |        |                   |
| Inlåning från allmänheten  | 4 466 | 5 206 | 8 222  | 10 006 | —                 |
| <i>Deposits by non-bank public</i>                               |       |       |        |        |                   |
| Svenska finansinstitut   | 183   | 238   | 349    | 380    | —                 |
| <i>Swedish financial institutions</i>                            |       |       |        |        |                   |
| Utländska banker   | 2     | 11    | 18     | 52     | —                 |
| <i>Foreign banks</i>   |       |       |        |        |                   |
| Refinansieringslån   | 13    | 16    | 29     | 43     | —                 |
| <i>Refinancing loans</i>   |       |       |        |        |                   |
| Förlagslån   | 13    | 13    | 12     | 25     | —                 |
| <i>Debentures</i>  |       |       |        |        |                   |
| Övriga   | 20    | 27    | 43     | 103    | —                 |
| <i>Others</i>  |       |       |        |        |                   |
| Räntenetto   | 2 122 | 2 434 | 2 410  | 3 118  | —                 |
| <i>Net income of interest</i>                                    |       |       |        |        |                   |
| Provisioner, avgifter och agio                                   | 276   | 320   | 371    | 455    | —                 |
| <i>Commissions, fees and agio</i>                                |       |       |        |        |                   |
| Svenska utlåningsrörelsen  | 123   | 148   | 165    | 207    | —                 |
| <i>Domestic lending</i>  |       |       |        |        |                   |
| Svenska och utländska fondrörelsen                               | 9     | 12    | 15     | 18     | —                 |
| <i>Domestic and foreign broking activities</i>                   |       |       |        |        |                   |
| Notariat och juriströrelsen                                      |       |       |        |        |                   |
| <i>Activities of trust department and legal council in house</i> |       |       |        |        |                   |
| Övriga svenska rörelsegrenar                                     | 36    | 46    | 54     | 62     | —                 |
| <i>Other domestic activities</i>                                 |       |       |        |        |                   |
| Utländska rörelsen (utom utländska fondrörelsen)                 | 72    | 85    | 102    | 118    | —                 |
| <i>Foreign activities (excl. foreign broking)</i>                |       |       |        |        |                   |
|  | 36    | 29    | 35     | 51     | —                 |
| Fastighetsnetto  | 64    | 73    | 87     | 108    | —                 |
| <i>Net income from real estate</i>                               |       |       |        |        |                   |
| Andra rörelseintäkter  | 13    | 26    | 20     | 22     | —                 |
| <i>Other gross earnings</i>                                      |       |       |        |        |                   |

|  |       |       |       |       |   |
|--|-------|-------|-------|-------|---|
| Omkostnader Costs  | 1 636 | 1 804 | 2 073 | 2 351 | — |
| Personalkostnader Staff  | 1 046 | 1 133 | 1 296 | 1 422 | — |
| Lokalkostnader Premises  | 146   | 171   | 204   | 252   | — |
| Övriga kostnader Other costs   | 444   | 500   | 573   | 677   | — |
| Avskrivningar Depreciations  | 108   | 133   | 133   | 148   | — |
| Rörelseresultat Earnings   | 732   | 916   | 682   | 1 205 | — |
| Extraordinära intäkter Extraordinary revenues  | 12    | 18    | 19    | 7     | — |
| Extraordinära kostnader Extraordinary costs  | 13    | 16    | 7     | 4     | — |
| Resultat före bokslutsdispositioner och skatt Profit before appropriations and taxes                     | 731   | 918   | 694   | 1 209 | — |
| Bokslutsdispositioner Appropriations   | 618   | 802   | 599   | 1 070 | — |
| lanspråktaget av investerings- och arbetsmiljöfonder Changes in investment and work environment reserves | 2     | 1     | 8     | 10    | — |
| däruv utnyttjat för rörelsekostnader of which utilized for operating costs                               | 0     | 0     | 0     | 0     | — |
| utnyttjat för nedskrivning av inventarier utilized for write-off on inventories                          | 1     | 0     | 2     | 1     | — |
| utnyttjat för nedskrivning av fastighet utilized for write-off on premises                               | 1     | 1     | 5     | 9     | — |
| Återförda nedskrivningar Revaluations  | 5     | 4     | 5     | 6     | — |
| Nedskrivningar Write-off   | 2     | 4     | 10    | 5     | — |
| Avsättning till värderingskonto för obligationer Appropriations to depreciation account for bonds        | 232   | 575   | 384   | 400   | — |
| Avsättning till värderingskonto för utlåning Appropriations to depreciation account for advances         | 382   | 219   | 195   | 637   | — |
| Avsättning till värderingskonto för valutor Appropriations to depreciation account for foreign currency  | 1     | 0     | 0     | 1     | — |
| Avsättning till investeringsfond Appropriations to investment reserves                                   | 6     | 8     | 16    | 33    | — |
| Skatter Taxes  | 50    | 40    | 41    | 65    | — |
| Nettoresultat Net earnings   | 64    | 76    | 54    | 73    | — |

1 Siffror för 1982 var ej tillgängliga vid pressläggningstidpunkten. The figures for 1982 were not available at the moment for the yearbook going to press.

**Tab. C:3. De större sparbankernas innehav av obligationer och skattkammарväxlar vid varje månads slut 1978—1982, nominella värden***Bonds and treasury bills of the large savings banks 1978—1982, end-of-month figures, nominal values*

Mkr Million kronor

|  | Jan    | Feb    | Mar    | Apr    | Maj    | Jun    | Jul    | Aug    | Sep    | Okt    | Nov    | Dec    |
|--|--------|--------|--------|--------|--------|--------|--------|--------|--------|--------|--------|--------|
| <i>Skattkammарväxlar Treasury bills</i>                    |        |        |        |        |        |        |        |        |        |        |        |        |
| 1978   | 62     | 69     | 110    | 171    | 140    | 50     | 25     | 2      | 2      | —      | —      | —      |
| 1979   | 75     | 75     | 75     | 25     | 25     | —      | —      | —      | —      | —      | —      | —      |
| 1980   | —      | —      | —      | —      | —      | 48     | 374    | 539    | 920    | 789    | 1 125  | 648    |
| 1981   | 1 653  | 2 092  | 2 825  | 3 194  | 3 021  | 1 912  | 1 176  | 1 221  | 500    | 185    | 185    | 240    |
| 1982   | 427    | —      | —      | —      | —      | —      | —      | —      | —      | —      | —      | —      |
| <i>Statsobligationer Government bonds</i>                  |        |        |        |        |        |        |        |        |        |        |        |        |
| 1978   | 1 656  | 1 655  | 1 637  | 1 636  | 1 668  | 1 661  | 1 688  | 1 688  | 2 049  | 2 075  | 2 082  | 2 127  |
| 1979   | 2 207  | 2 311  | 2 713  | 2 741  | 2 713  | 2 786  | 2 934  | 2 993  | 2 994  | 3 061  | 3 080  | 3 134  |
| 1980   | 3 188  | 3 185  | 3 086  | 3 419  | 3 463  | 3 539  | 3 532  | 3 539  | 3 525  | 3 521  | 3 491  | 3 443  |
| 1981   | 3 413  | 3 438  | 3 400  | 3 350  | 3 301  | 3 286  | 3 509  | 3 556  | 3 659  | 4 586  | 5 208  | 5 420  |
| 1982   | 5 160  | 5 419  | 5 386  | 5 237  | 4 995  | 4 892  | 4 486  | 4 443  | 4 469  | 4 242  | 4 096  | 4 546  |
| <i>Kommuner och landsting Local governments</i>            |        |        |        |        |        |        |        |        |        |        |        |        |
| 1978   | 68     | 68     | 67     | 66     | 65     | 62     | 60     | 59     | 52     | 50     | 50     | 50     |
| 1979   | 51     | 50     | 49     | 48     | 44     | 44     | 43     | 43     | 43     | 43     | 43     | 43     |
| 1980   | 42     | 42     | 41     | 41     | 41     | 41     | 39     | 38     | 38     | 39     | 40     | 40     |
| 1981   | 36     | 36     | 35     | 35     | 33     | 32     | 31     | 33     | 32     | 31     | 32     | 32     |
| 1982   | 31     | 30     | 30     | 30     | 30     | 27     | 26     | 25     | 25     | 25     | 24     | 24     |
| <i>Bostadsinstitut Housing credit institutions</i>         |        |        |        |        |        |        |        |        |        |        |        |        |
| 1978   | 9 897  | 10 050 | 10 214 | 10 329 | 10 524 | 10 694 | 10 763 | 10 922 | 11 099 | 11 156 | 11 292 | 11 650 |
| 1979   | 11 828 | 11 953 | 12 180 | 12 309 | 12 503 | 12 602 | 12 720 | 12 929 | 13 069 | 13 249 | 13 472 | 13 710 |
| 1980   | 14 055 | 14 053 | 14 211 | 14 568 | 14 814 | 14 975 | 15 068 | 15 232 | 15 324 | 15 496 | 15 656 | 15 595 |
| 1981   | 15 946 | 16 059 | 16 218 | 16 371 | 16 502 | 16 606 | 16 703 | 16 789 | 16 977 | 17 182 | 17 240 | 17 034 |
| 1982   | 17 310 | 17 318 | 17 272 | 17 501 | 17 589 | 17 721 | 17 783 | 17 922 | 18 086 | 18 285 | 18 474 | 18 536 |
| <i>Kommuninstitut Local government credit institutions</i> |        |        |        |        |        |        |        |        |        |        |        |        |
| 1978   | 251    | 249    | 246    | 255    | 241    | 254    | 269    | 268    | 268    | 244    | 240    | 226    |
| 1979   | 216    | 205    | 194    | 178    | 169    | 148    | 156    | 155    | 141    | 142    | 142    | 142    |
| 1980   | 140    | 138    | 137    | 137    | 134    | 139    | 129    | 141    | 127    | 156    | 182    | 190    |
| 1981   | 190    | 179    | 179    | 178    | 174    | 172    | 172    | 172    | 174    | 168    | 168    | 208    |
| 1982   | 208    | 204    | 205    | 204    | 199    | 192    | 198    | 197    | 197    | 204    | 255    | 254    |

Tab C:3 (forts. cont)

| Mkr Million kronor  |        |        |        |        |        |        |        |        |        |        |        |
|---|--------|--------|--------|--------|--------|--------|--------|--------|--------|--------|--------|
| Jan   | Feb    | Mar    | Apr    | Maj    | Jun    | Jul    | Aug    | Sep    | Okt    | Nov    | Dec    |
| <i>Företagsinstitut exkl. Allmänna Hypoteksbanken</i>             |        |        |        |        |        |        |        |        |        |        |        |
| <i>Business credit institutions excl. Allmänna Hypoteksbanken</i> |        |        |        |        |        |        |        |        |        |        |        |
| 1978  | 6      | 6      | 6      | 6      | 6      | 5      | 5      | 5      | 5      | 5      | 5      |
| 1979  | 6      | 6      | 5      | 5      | 5      | 6      | 6      | 6      | 5      | 5      | 4      |
| 1980  | 4      | 4      | 5      | 4      | 5      | 4      | 4      | 4      | 4      | 4      | 4      |
| 1981  | 5      | 5      | 4      | 5      | 4      | 4      | 4      | 3      | 3      | 4      | 6      |
| 1982  | 8      | 8      | 8      | 7      | 9      | 8      | 8      | 8      | 7      | 7      | 7      |
| <i>Allmänna Hypoteksbanken</i>                                    |        |        |        |        |        |        |        |        |        |        |        |
| 1978  | 208    | 176    | 182    | 194    | 197    | 194    | 194    | 204    | 207    | 206    | 208    |
| 1979  | 218    | 231    | 233    | 236    | 245    | 248    | 248    | 248    | 258    | 266    | 310    |
| 1980  | 346    | 354    | 357    | 394    | 390    | 399    | 412    | 412    | 418    | 425    | 453    |
| 1981  | 463    | 469    | 508    | 517    | 500    | 503    | 503    | 528    | 507    | 507    | 506    |
| 1982  | 500    | 515    | 519    | 532    | 554    | 555    | 555    | 557    | 562    | 564    | 576    |
| <i>Övriga låntagare Other borrowers</i>                           |        |        |        |        |        |        |        |        |        |        |        |
| 1978  | 62     | 62     | 59     | 76     | 58     | 57     | 57     | 57     | 57     | 57     | 53     |
| 1979  | 53     | 52     | 49     | 49     | 48     | 42     | 42     | 41     | 41     | 39     | 38     |
| 1980  | 37     | 36     | 35     | 35     | 34     | 34     | 32     | 32     | 32     | 30     | 29     |
| 1981  | 28     | 28     | 28     | 28     | 28     | 27     | 27     | 27     | 27     | 26     | 24     |
| 1982  | 25     | 25     | 26     | 31     | 26     | 22     | 27     | 27     | 31     | 31     | 30     |
| <i>Totalt Total</i>   |        |        |        |        |        |        |        |        |        |        |        |
| 1978  | 12 211 | 12 334 | 12 521 | 12 733 | 12 899 | 12 977 | 13 061 | 13 206 | 13 739 | 13 794 | 13 931 |
| 1979  | 14 654 | 14 884 | 15 499 | 15 590 | 15 753 | 15 876 | 16 149 | 16 415 | 16 552 | 16 804 | 17 090 |
| 1980  | 17 814 | 17 813 | 17 872 | 18 599 | 18 881 | 19 180 | 19 590 | 19 937 | 20 388 | 20 459 | 20 981 |
| 1981  | 21 725 | 22 307 | 23 198 | 23 678 | 23 563 | 22 542 | 22 124 | 22 329 | 21 873 | 22 689 | 23 368 |
| 1982 <sup>1</sup>   | 23 669 | 23 520 | 23 446 | 23 543 | 23 401 | 23 417 | 23 099 | 23 202 | 23 400 | 23 383 | 24 028 |

<sup>1</sup> Fr o m 1982-07-01 emitterar staten statsskuldväxlar. Innehavet av statsskuldväxlar ingår i totalraden för de olika månaderna 1982 enligt följande:

|   |   |   |   |   |   |   |    |    |    |    |    |    |
|---|---|---|---|---|---|---|----|----|----|----|----|----|
| — | — | — | — | — | — | — | 16 | 23 | 23 | 24 | 44 | 55 |
|---|---|---|---|---|---|---|----|----|----|----|----|----|

As from 1982-07-01 the Government issues non-bank treasury bills. The holding of non-bank treasury bills which are included in the total for each month 1982 are shown above.

**Tab. C:4. Större sparbanker: utestående lån till allmänheten  
vid varje månads slut 1978—1982**

*Large savings banks: loans to non-bank public 1978—1982.  
Stock figures at the end of each month*

Mkr *Million kronor*

|   | Jan    | Feb    | Mar    | Apr    | Maj    | Jun    | Jul    | Aug    | Sep    | Okt    | Nov    | Dec    |
|---|--------|--------|--------|--------|--------|--------|--------|--------|--------|--------|--------|--------|
| <i>Prioriterade byggnadskrediter samt mellankrediter Priority housing credits incl intermediate housing credits</i> |        |        |        |        |        |        |        |        |        |        |        |        |
| 1978  | 5 367  | 5 385  | 5 414  | 5 437  | 5 600  | 5 612  | 5 567  | 5 380  | 5 393  | 5 514  | 5 670  | 5 581  |
| 1979  | 5 683  | 5 674  | 5 679  | 5 812  | 5 935  | 6 037  | 6 299  | 6 194  | 6 380  | 6 451  | 6 544  | 6 516  |
| 1980  | 6 823  | 7 171  | 7 198  | 6 878  | 6 710  | 6 695  | 6 669  | 6 630  | 6 767  | 7 004  | 7 087  | 6 970  |
| 1981  | 7 184  | 7 451  | 7 503  | 7 359  | 7 328  | 7 436  | 7 466  | 7 322  | 7 489  | 7 271  | 6 937  | 7 103  |
| 1982  | 7 167  | 7 283  | 7 302  | 7 167  | 7 145  | 7 145  | 7 331  | 7 342  | 7 442  | 7 741  | 7 688  | 7 835  |
| <i>Övriga lån i svenska kronor Other loans in Swedish currency</i>  |        |        |        |        |        |        |        |        |        |        |        |        |
| 1978  | 38 544 | 38 924 | 39 152 | 39 553 | 39 844 | 40 255 | 40 351 | 40 685 | 41 004 | 41 235 | 41 566 | 41 895 |
| 1979  | 42 529 | 42 951 | 43 332 | 43 869 | 44 487 | 45 305 | 45 246 | 45 647 | 45 893 | 46 164 | 46 371 | 46 582 |
| 1980  | 46 480 | 46 847 | 47 065 | 47 513 | 47 785 | 48 355 | 48 190 | 48 404 | 48 694 | 49 274 | 49 481 | 50 057 |
| 1981  | 49 577 | 49 759 | 49 234 | 49 540 | 49 621 | 50 234 | 50 162 | 50 350 | 50 557 | 50 759 | 51 248 | 52 015 |
| 1982  | 52 024 | 52 374 | 52 997 | 53 667 | 54 428 | 55 328 | 55 359 | 55 630 | 55 915 | 55 377 | 55 596 | 56 424 |
| <i>Övriga lån i utländsk valuta Other loans in foreign currency</i>   |        |        |        |        |        |        |        |        |        |        |        |        |
| 1978  |        |        |        |        |        |        |        |        |        |        |        | 113    |
| 1979  | 111    | 107    | 107    | 102    | 105    | 120    | 112    | 100    | 102    | 191    | 187    | 201    |
| 1980  | 119    | 121    | 128    | 126    | 148    | 149    | 153    | 150    | 155    | 148    | 155    | 193    |
| 1981  | 155    | 137    | 159    | 231    | 248    | 274    | 271    | 311    | 345    | 362    | 328    | 340    |
| 1982  | 341    | 329    | 349    | 376    | 374    | 391    | 434    | 436    | 460    | 557    | 595    | 584    |
| <i>Summa lån till allmänheten Loans to non-bank public, total</i>   |        |        |        |        |        |        |        |        |        |        |        |        |
| 1978  | 43 911 | 44 309 | 44 566 | 44 990 | 45 444 | 45 867 | 45 918 | 46 065 | 46 397 | 46 749 | 47 236 | 47 589 |
| 1979  | 48 323 | 48 732 | 49 118 | 49 783 | 50 527 | 51 462 | 51 657 | 51 941 | 52 375 | 52 806 | 53 102 | 53 299 |
| 1980  | 53 422 | 54 139 | 54 391 | 54 517 | 54 643 | 55 199 | 55 012 | 55 184 | 55 616 | 56 426 | 56 723 | 57 220 |
| 1981  | 56 916 | 57 347 | 56 896 | 57 131 | 57 198 | 57 944 | 57 900 | 57 984 | 58 391 | 58 392 | 58 513 | 59 458 |
| 1982  | 59 532 | 59 986 | 60 648 | 61 210 | 61 947 | 62 864 | 63 124 | 63 408 | 63 817 | 63 675 | 63 879 | 64 843 |

**Tab. C:4 a. Större sparbanker: särskilda uppgifter om checkräknings- och bostadsbyggnadskrediter 1978—1982***Large savings banks: Special data on cheque accounts and housing credits 1978—1982*

|  | Mkr Million kronor |       |       |       |       |       |       |       |       |       |       |       |
|--|--------------------|-------|-------|-------|-------|-------|-------|-------|-------|-------|-------|-------|
|  | Jan                | Feb   | Mar   | Apr   | Maj   | Jun   | Jul   | Aug   | Sep   | Okt   | Nov   | Dec   |
| <i>Beviljade checkräkningskrediter Cheque accounts, amount granted</i>                         |                    |       |       |       |       |       |       |       |       |       |       |       |
| 1978   | 3 478              | 3 554 | 3 613 | 3 703 | 3 812 | 3 905 | 3 957 | 4 009 | 4 073 | 4 160 | 4 240 | 4 351 |
| 1979   | 4 363              | 4 456 | 4 530 | 4 666 | 4 824 | 4 959 | 5 039 | 5 088 | 5 168 | 5 250 | 5 314 | 5 365 |
| 1980   | 5 540              | 5 954 | 6 153 | 5 756 | 5 911 | 6 006 | 6 118 | 6 116 | 6 266 | 6 334 | 6 601 | 6 657 |
| 1981   | 6 351              | 6 421 | 6 483 | 6 569 | 6 679 | 6 800 | 6 863 | 6 917 | 7 015 | 7 108 | 7 210 | 7 292 |
| 1982   | 7 250              | 7 403 | 7 564 | 7 683 | 7 828 | 8 030 | 8 029 | 8 042 | 8 070 | 8 156 | 8 253 | 8 345 |
| <i>Utnyttjade checkräkningskrediter Cheque accounts, utilized amount</i>                       |                    |       |       |       |       |       |       |       |       |       |       |       |
| 1978   | 1 987              | 2 167 | 2 040 | 2 149 | 2 208 | 2 373 | 2 255 | 2 292 | 2 283 | 2 352 | 2 288 | 2 365 |
| 1979   | 2 438              | 2 581 | 2 566 | 2 774 | 2 882 | 3 130 | 2 929 | 3 036 | 3 015 | 3 140 | 3 071 | 3 269 |
| 1980   | 3 291              | 3 728 | 3 826 | 3 573 | 3 599 | 3 950 | 3 691 | 3 767 | 3 824 | 3 834 | 3 802 | 4 123 |
| 1981   | 3 680              | 3 843 | 3 814 | 3 950 | 3 922 | 4 390 | 4 084 | 4 135 | 4 032 | 3 998 | 4 041 | 4 283 |
| 1982   | 4 184              | 4 244 | 4 321 | 4 412 | 4 496 | 4 841 | 4 483 | 4 516 | 4 284 | 4 347 | 4 349 | 4 618 |
| <i>Prioriterade bostadsbyggnadskrediter, nyttlånning Priority housing credits, new lending</i> |                    |       |       |       |       |       |       |       |       |       |       |       |
| 1978   | 335                | 385   | 364   | 395   | 391   | 527   | 312   | 291   | 432   | 531   | 511   | 619   |
| 1979   | 393                | 378   | 478   | 478   | 504   | 589   | 454   | 341   | 482   | 597   | 538   | 639   |
| 1980   | 531                | 590   | 573   | 499   | 453   | 589   | 434   | 353   | 498   | 564   | 463   | 796   |
| 1981   | 381                | 498   | 645   | 472   | 532   | 659   | 509   | 352   | 558   | 558   | 568   | 751   |
| 1982   | 420                | 546   | 633   | 578   | 545   | 812   | 525   | 440   | 627   | 723   | 658   | 842   |

**Tab. C:5. Större sparbanker: inlåning från allmänheten vid varje månads slut 1978—1982***Large savings banks: deposits by non-bank public 1978—1982, end-of-month figures*

|  | Mkr Million kronor |        |        |        |        |        |        |        |        |        |        |        |
|--|--------------------|--------|--------|--------|--------|--------|--------|--------|--------|--------|--------|--------|
|  | Jan                | Feb    | Mar    | Apr    | Maj    | Jun    | Jul    | Aug    | Sep    | Okt    | Nov    | Dec    |
| <i>1. Checkräkning Cheque account</i>  |                    |        |        |        |        |        |        |        |        |        |        |        |
| 1978   | ..                 | ..     | ..     | ..     | ..     | ..     | ..     | ..     | ..     | ..     | ..     | ..     |
| 1979   | ..                 | ..     | ..     | ..     | ..     | ..     | ..     | ..     | ..     | ..     | ..     | ..     |
| 1980   | ..                 | 584    | 632    | 509    | 670    | 656    | 602    | 533    | 587    | 653    | 678    | 816    |
| 1981   | 734                | 698    | 691    | 707    | 795    | 751    | 755    | 707    | 750    | 780    | 834    | 900    |
| 1982   | 824                | 816    | 875    | 835    | 826    | 959    | 1 061  | 931    | 979    | 1 117  | 1 052  | 1 196  |
| <i>2. Kombinationsräntekonton Two-tiered interest account</i>  |                    |        |        |        |        |        |        |        |        |        |        |        |
| 1978   | ..                 | ..     | ..     | ..     | ..     | ..     | ..     | ..     | ..     | ..     | ..     | ..     |
| 1979   | ..                 | ..     | ..     | ..     | ..     | ..     | ..     | ..     | ..     | ..     | ..     | ..     |
| 1980   | ..                 | 12 443 | 13 058 | 13 496 | 13 752 | 14 500 | 14 686 | 14 988 | 15 484 | 15 942 | 16 468 | 17 508 |
| 1981   | 18 707             | 19 620 | 19 592 | 19 738 | 19 786 | 21 014 | 21 029 | 21 403 | 22 781 | 23 496 | 23 779 | 26 799 |
| 1982   | 28 077             | 28 784 | 28 477 | 28 280 | 28 428 | 28 790 | 29 183 | 29 143 | 29 305 | 29 689 | 29 641 | 31 410 |
| <i>3. Kapitalräkning, högst 12 månaders uppsägning Long-term deposit account, 12 months' notice or shorter</i> |                    |        |        |        |        |        |        |        |        |        |        |        |
| 1978   | ..                 | ..     | ..     | ..     | ..     | ..     | ..     | ..     | ..     | ..     | ..     | ..     |
| 1979   | ..                 | ..     | ..     | ..     | ..     | ..     | ..     | ..     | ..     | ..     | ..     | ..     |
| 1980   | ..                 | 22 416 | 21 658 | 19 255 | 19 255 | 18 687 | 18 706 | 17 655 | 17 601 | 17 520 | 17 391 | 18 668 |
| 1981   | 18 190             | 17 767 | 17 873 | 17 496 | 17 433 | 16 669 | 16 536 | 16 474 | 16 024 | 15 957 | 15 830 | 17 013 |
| 1982   | 16 773             | 16 547 | 16 291 | 16 006 | 15 797 | 15 701 | 15 595 | 15 561 | 15 407 | 15 359 | 15 244 | 16 475 |

Tab. C:5. (forts. cont.)

|  | Mkr Million kronor |        |        |        |        |        |        |        |        |        |        |        |
|--|--------------------|--------|--------|--------|--------|--------|--------|--------|--------|--------|--------|--------|
|  | Jan                | Feb    | Mar    | Apr    | Maj    | Jun    | Jul    | Aug    | Sep    | Okt    | Nov    | Dec    |
| 4. Kapitalräkning längre än 12 månaders uppsägning <i>Long-term deposit account, longer than 12 months' notice</i> |                    |        |        |        |        |        |        |        |        |        |        |        |
| 1978   |                    |        |        |        |        |        |        |        | 706    | 1 814  | 2 417  | 2 881  |
| 1979   |                    |        |        |        |        |        |        |        |        |        |        |        |
| 1980   | ..                 | 4 350  | 4 552  | 4 625  | 4 813  | 4 793  | 4 949  | 5 835  | 6 050  | 6 201  | 6 338  | 6 968  |
| 1981   | 7 315              | 7 348  | 7 603  | 7 592  | 7 697  | 7 661  | 7 795  | 7 910  | 7 997  | 8 131  | 8 226  | 9 196  |
| 1982   | 9 418              | 9 572  | 9 803  | 9 878  | 9 948  | 9 965  | 10 104 | 10 188 | 10 194 | 10 289 | 10 316 | 11 424 |
| 5. Andra inlåningsräkningar <i>Other deposits</i>  |                    |        |        |        |        |        |        |        |        |        |        |        |
| 1978   |                    |        |        |        |        |        |        |        |        |        |        |        |
| 1979   |                    |        |        |        |        |        |        |        |        |        |        |        |
| 1980   | ..                 | 21 293 | 21 606 | 22 708 | 22 769 | 21 701 | 22 557 | 21 959 | 22 069 | 21 969 | 21 904 | 22 878 |
| 1981   | 23 391             | 22 666 | 22 504 | 21 864 | 21 541 | 20 144 | 20 529 | 20 442 | 19 631 | 19 662 | 19 219 | 20 337 |
| 1982   | 20 337             | 19 929 | 19 961 | 19 120 | 18 834 | 18 255 | 18 294 | 18 181 | 18 063 | 18 055 | 17 776 | 18 657 |
| 6. Summa <sup>1</sup> (1—5) <i>Total<sup>1</sup> (1—5)</i>   |                    |        |        |        |        |        |        |        |        |        |        |        |
| 1978   | 49 695             | 49 319 | 49 913 | 49 371 | 49 748 | 49 457 | 50 591 | 50 198 | 51 097 | 51 092 | 51 915 | 50 774 |
| 1979   | 56 123             | 55 812 | 56 660 | 55 916 | 56 359 | 56 021 | 57 092 | 56 442 | 57 462 | 57 254 | 57 847 | 60 121 |
| 1980   | 61 368             | 61 086 | 61 505 | 60 592 | 61 259 | 60 338 | 61 499 | 60 971 | 61 791 | 62 285 | 62 778 | 66 838 |
| 1981   | 68 336             | 68 098 | 68 264 | 67 397 | 67 252 | 66 239 | 66 644 | 66 936 | 67 183 | 68 025 | 67 888 | 74 244 |
| 1982   | 75 429             | 75 648 | 75 066 | 74 120 | 73 832 | 73 669 | 74 238 | 74 004 | 73 948 | 74 509 | 74 029 | 79 164 |
| därav: banklöneräkning <i>of which: accounts for payment of salaries</i>   |                    |        |        |        |        |        |        |        |        |        |        |        |
| 1978   |                    |        |        |        |        |        |        |        |        |        |        |        |
| 1979   |                    |        |        |        |        |        |        |        |        |        |        |        |
| 1980   | 4 373              | 4 916  | 4 828  | 5 174  | 5 144  | 5 940  | 5 802  | 5 891  | 5 956  | 5 979  | 5 926  | 6 415  |
| 1981   | 6 691              | 7 141  | 6 890  | 6 676  | 6 514  | 6 843  | 6 591  | 6 680  | 6 807  | 6 980  | 6 705  | 7 062  |
| 1982   | 7 505              | 7 651  | 7 301  | 7 092  | 7 489  | 8 270  | 7 625  | 7 457  | 7 890  | 7 699  | 7 687  | 7 842  |
| skogskonton <i>forest accounts</i>   |                    |        |        |        |        |        |        |        |        |        |        |        |
| 1978   |                    |        |        |        |        |        |        |        |        |        |        |        |
| 1979   |                    |        |        |        |        |        |        |        |        |        |        |        |
| 1980   | 264                | 271    | 266    | 273    | 272    | 270    | 267    | 265    | 262    | 260    | 259    | 280    |
| 1981   | 280                | 291    | 307    | 312    | 316    | 318    | 316    | 313    | 311    | 308    | 304    | 324    |
| 1982   | 325                | 336    | 352    | 357    | 358    | 360    | 354    | 352    | 350    | 351    | 352    | 398    |
| vinstsparkonton <i>lottery savings accounts</i>  |                    |        |        |        |        |        |        |        |        |        |        |        |
| 1978   | 1 700              | 1 732  | 1 780  | 1 815  | 1 852  | 1 887  | 1 906  | 1 938  | 1 967  | 1 994  | 2 023  | 2 045  |
| 1979   | 2 231              | 2 261  | 2 308  | 2 342  | 2 376  | 2 408  | 2 427  | 2 455  | 2 482  | 2 504  | 2 519  | 2 721  |
| 1980   | 2 728              | 2 755  | 2 797  | 2 831  | 2 865  | 2 896  | 2 899  | 2 925  | 2 951  | 2 988  | 2 995  | 3 303  |
| 1981   | 3 312              | 3 327  | 3 370  | 3 397  | 3 427  | 3 453  | 3 441  | 3 460  | 3 483  | 3 643  | 3 505  | 3 933  |
| 1982   | 3 946              | 3 980  | 4 015  | 4 044  | 4 076  | 4 100  | 4 106  | 4 130  | 4 149  | 4 168  | 4 175  | 4 635  |
| skattesparkonton <i>taxsavings accounts</i>  |                    |        |        |        |        |        |        |        |        |        |        |        |
| 1978   |                    |        |        |        |        |        |        |        |        | 25     | 55     | 86     |
| 1979   | 122                | 153    | 195    | 232    | 271    | 308    | 346    | 382    | 424    | 460    | 497    | 554    |
| 1980   | 570                | 622    | 673    | 715    | 758    | 801    | 844    | 887    | 931    | 981    | 1 016  | 1 149  |
| 1981   | 1 200              | 1 234  | 1 296  | 1 343  | 1 393  | 1 443  | 1 491  | 1 542  | 1 588  | 1 640  | 1 689  | 1 922  |
| 1982   | 1 968              | 2 023  | 2 081  | 2 140  | 2 198  | 2 243  | 2 315  | 2 374  | 2 431  | 2 491  | 2 549  | 2 872  |

<sup>1</sup> Motsvarar definitionsmässigt posten "övrig inlåning" i tabell C:1a men avviker i beloppsstorlek till följd av att här redovisas endast de större sparbankerna. *Corresponds by definition with the item "other deposits" in table C:1a but the amounts differ as this table only refer to large savings banks.*



Tab. C:5 (forts. cont.)

|   | Mkr Million kronor |        |        |        |        |        |        |        |        |        |        |                     |
|---|--------------------|--------|--------|--------|--------|--------|--------|--------|--------|--------|--------|---------------------|
|   | Jan                | Feb    | Mar    | Apr    | Maj    | Jun    | Jul    | Aug    | Sep    | Okt    | Nov    | Dec                 |
| <i>7. Specialinlåning Deposits on special conditions</i>                                |                    |        |        |        |        |        |        |        |        |        |        |                     |
| 1978  | 6 356              | 5 862  | 6 652  | 6 220  | 6 577  | 6 204  | 6 797  | 6 522  | 6 937  | 6 595  | 7 298  | 7 172               |
| 1979  | 8 212              | 7 715  | 8 542  | 8 023  | 8 522  | 8 009  | 8 896  | 8 846  | 9 054  | 8 720  | 9 550  | 9 921               |
| 1980  | 10 596             | 9 958  | 10 047 | 9 612  | 10 258 | 9 532  | 10 626 | 10 079 | 10 638 | 9 827  | 10 398 | 10 680              |
| 1981  | 11 003             | 9 747  | 10 307 | 9 696  | 10 253 | 9 482  | 9 766  | 10 004 | 9 998  | 10 335 | 10 343 | 11 598              |
| 1982  | 11 743             | 11 651 | 11 403 | 11 914 | 11 783 | 11 398 | 11 504 | 11 316 | 11 508 | 11 302 | 11 617 | 13 319              |
| <i>8. Konton i utländsk valuta Foreign currency accounts</i>                            |                    |        |        |        |        |        |        |        |        |        |        |                     |
| 1978  | 1                  | 0      | 0      | 0      | 1      | 1      | 1      | 1      | 1      | 2      | 2      | 1                   |
| 1979  | 1                  | 1      | 1      | 1      | 2      | 2      | 2      | 1      | 7      | 1      | 2      | 2                   |
| 1980  | 1                  | 4      | 3      | 2      | 4      | 3      | 2      | 3      | 2      | 7      | 7      | 36                  |
| 1981  | 21                 | 3      | 4      | 3      | 3      | 5      | 5      | 11     | 8      | 6      | 7      | 10                  |
| 1982  | 5                  | 3      | 7      | 40     | 41     | 3      | 5      | 6      | 3      | 5      | 4      | 16                  |
| <i>9. Summa inlåning från allmänheten (6—8) Total deposits by non-bank public (6—8)</i> |                    |        |        |        |        |        |        |        |        |        |        |                     |
| 1978  | 56 052             | 55 181 | 56 565 | 55 591 | 56 326 | 55 662 | 57 389 | 56 721 | 58 035 | 57 689 | 59 215 | 57 947              |
| 1979  | 64 336             | 63 528 | 65 203 | 63 940 | 64 883 | 64 032 | 65 990 | 65 289 | 66 523 | 65 975 | 67 399 | 70 044 <sup>1</sup> |
| 1980  | 71 965             | 71 048 | 71 555 | 70 207 | 71 521 | 69 873 | 72 127 | 71 052 | 72 431 | 72 119 | 73 183 | 77 553              |
| 1981  | 79 360             | 77 848 | 78 574 | 77 096 | 77 507 | 75 727 | 76 414 | 76 951 | 77 189 | 78 366 | 78 238 | 85 853              |
| 1982  | 87 176             | 87 302 | 86 476 | 86 073 | 85 657 | 85 072 | 85 747 | 85 326 | 85 459 | 85 816 | 85 650 | 92 499              |
| <i>10. Bankcertifikat i svenska kronor Certificates of deposit in Swedish currency</i>  |                    |        |        |        |        |        |        |        |        |        |        |                     |
| 1978  |                    |        |        |        |        |        |        |        |        |        |        |                     |
| 1979  |                    |        |        |        |        |        |        |        |        |        |        |                     |
| 1980  |                    |        | 318    | 441    | 387    | 322    | 155    | 301    | 232    | 405    | 360    | 499                 |
| 1981  | 299                | 412    | 467    | 646    | 661    | 638    | 678    | 443    | 309    | 350    | 497    | 665                 |
| 1982  | 654                | 614    | 937    | 1 033  | 1 206  | 1 068  | 1 088  | 1 025  | 1 043  | 1 081  | 790    | 585                 |

<sup>1</sup> Inklusive krediterade räntor 4 398 mkr. Including interest credited 4 398 million kronor.

Anm: År 1978 redovisas föregående års krediterade räntor i januari månad. Fr o m 1979 redovisas krediterade räntor i december månad, vilket innebär att räntekrediteringar från både 1978 och 1979 redovisas under 1979, i januari respektive december månad.

Förändringar i bankernas inlåningsräkningar genomfördes 1979, vilket förklarar att uppgifter för tidigare år saknas. För bankcertifikaten gäller att bankerna erhöll rätt att utge sådana fr o m januari 1980.

Note: In 1978 interest credited on deposits during the previous year is accounted for in the month of January the following year. From 1979 on interest credited are accounted for in the month of December, which means that interest credited during 1978 and 1979 are accounted for during 1979, in the months of January and December respectively.

Data on certain items are not available before 1980 because changes in respect of deposit accounts were made during 1979 and also because banks were not entitled to issue certificates of deposit prior to January 1980.



D. FÖRENINGSBANKER  
*CO-OPERATIVE BANKS*

Tab. D:1. Tillgångar och skulder vid slutet

*Assets and liabilities 1981—1982,*Mkr *Million kronor*

| Tillgångar, bokförda värden <i>Assets, book value</i>  | 1981   | 1982   |
|--|--------|--------|
| Kassa <i>Cash</i> .....  | 118    | 132    |
| Utländska sedlar och mynt <i>Foreign notes and coins</i> .....   | —      | —      |
| Svenska checkar, postväxlar och andra clearingfordringar <i>Swedish cheques, bank money orders in transit and clearing claims</i> .....  | 12     | 18     |
| Svenska finansinstitut <i>Swedish financial institutions</i> .....   | 3 504  | 3 393  |
| riksbanken <i>the Riksbank</i> .....   | —      | —      |
| riksgäldskontoret <i>the National Debt Office</i> .....  | —      | —      |
| bankaktiebolag <i>commercial banks</i> .....   | 3 439  | 3 311  |
| sparbanker <i>savings banks</i> .....  | 8      | 9      |
| föreningsbanker <i>co-operative banks</i> .....  | —      | —      |
| övriga <i>others</i> .....   | 57     | 73     |
| Utländska banker <i>Foreign banks and bankers</i> .....  | —      | —      |
| Av andra banker utgivna bankcertifikat <i>Certificates of deposit issued by other banks</i> .....  | —      | —      |
| Svenska statspapper och obligationer <i>Swedish treasury bills and bonds</i> .....   | 4 487  | 5 286  |
| Utländska statspapper och obligationer <i>Foreign treasury bills and bonds</i> .....   | —      | —      |
| Förlagsbevis <i>Debentures</i> .....   | —      | —      |
| Utlåning till allmänheten <i>Advances to non-bank public</i> .....   | 15 415 | 17 112 |
| prioriterade byggnadskrediter samt mellankrediter <i>priority housing credits incl intermediate housing credits</i> .....                | 1 120  | 1 441  |
| övrig utlåning: i utländsk valuta <i>other lending: in foreign currency</i> .....  | —      | —      |
| i svenska kronor <i>in Swedish currency</i> .....  | 14 295 | 15 671 |
| Aktier, andelar m m <i>Shares etc.</i> .....   | —      | —      |
| Aktier, andelar, förlagsbevis, garantifondbevis och liknande tillskott <i>Shares, debentures, guarantee fund-certificates, etc</i> ..... | 12     | 14     |
| Inventarier <i>Equipment</i> .....   | 92     | 91     |
| Fastigheter <i>Real estates</i> .....  | 240    | 253    |
| bankfastigheter <i>used by the bank</i> .....  | 239    | 250    |
| för skyddande av fordran <i>required to cover claims</i> .....   | 1      | 2      |
| Övriga tillgångsräkningar <i>Other assets</i> .....  | 22     | 50     |
| Utgiftsräkningar <i>Expenditure accounts</i> .....   | 3 561  | 3 774  |
| Summa <i>Total</i>   | 27 463 | 30 123 |
| Krediter i räkning till allmänheten <i>Credits on current account to non-bank public</i>   |        |        |
| beviljat belopp <i>amounts granted</i> .....   | 2 308  | 2 720  |
| disponerat belopp <i>amounts utilized</i> .....  | 1 198  | 1 350  |

## av åren 1981—1982

end-of-year figures

|  | Mkr Million kronor |        |
|--|--------------------|--------|
|  | 1981               | 1982   |
| <b>Skulder, bokförda värden</b> <i>Liabilities, book value</i>                                 |                    |        |
| Clearingskulder <i>Clearing debts of other banks</i> .....                                     | 0                  | 1      |
| Postväxlar <i>Bank money orders in transit</i> .....   | 156                | 178    |
| Inlåning från allmänheten <i>Deposits by non-bank public</i> .....                             | 22 518             | 24 695 |
| specialinlåning <i>deposits on special conditions</i> .....                                    | 1 218              | 1 216  |
| konton i utländsk valuta <i>foreign currency accounts</i> .....                                | —                  | —      |
| övrig inlåning <i>other deposits</i> .....   | 21 300             | 23 480 |
| Bankcertifikat <i>Certificates of deposit</i> .....  | —                  | 5      |
| Obligationer <i>Bonds</i> .....  | 20                 | 20     |
| Svenska finansinstitut <i>Swedish financial institutions</i> .....                             | 502                | 489    |
| riksbanken <i>the Riksbank</i> .....   | —                  | —      |
| riksgäldskontoret <i>the National Debt Office</i> .....  | 0                  | 0      |
| bankaktiebolag <i>commercial banks</i> .....   | 25                 | 4      |
| sparbanker <i>savings banks</i> .....  | 16                 | 13     |
| föreningsbanker <i>co-operative banks</i> .....  | 0                  | 0      |
| övriga <i>others</i> .....   | 460                | 472    |
| Utländska banker <i>Foreign banks</i> .....  | —                  | —      |
| Commercial papers .....  | —                  | —      |
| Rediskonterade växlar med utländsk trassat <i>Bills rediscounted with foreign drawee</i> ..... | —                  | —      |
| Refinansiering i Sverige <i>Refinancing loans in Sweden</i> .....                              | 152                | 173    |
| Lån mot pantbrev i egen fastighet <i>Loans against mortgages on bank's own buildings</i> ..... | 41                 | 42     |
| Övriga skuldräkningar <i>Other liabilities</i> .....   | 420                | 534    |
| Inkomsträkningar <i>Revenue accounts</i> .....   | 3 283              | 3 568  |
| Investeringsfond <i>Investment reserves</i> .....  | —                  | —      |
| Förlagslån <i>Debenture loans</i> .....  | 53                 | 67     |
| Eget kapital <i>Capital and reserves</i> .....   | 317                | 350    |
| Summa <i>Total</i>   | 27 463             | 30 123 |

Tab. D:2 Resulträkning 1978—1982.

Profit and loss account 1978—1982.

|   | 1978               | 1979  | 1980  | 1981  | 1982  |
|---|--------------------|-------|-------|-------|-------|
|   | Mkr Million kronor |       |       |       |       |
| Ränteintäkter <i>Interest revenues</i> .....  | 1 452              | 1 733 | 2 483 | 3 099 | 3 268 |
| Räntor på lån till allmänheten <i>Interest received on advances to non-bank public</i> .....            | 1 145              | 1 312 | 1 858 | 2 259 | 2 303 |
| Avgifter för avtalade krediter till allmänheten <i>Fees on credits granted to non-bank public</i> ..... | 18                 | 19    | 20    | 22    | 28    |
| Statspapper och obligationer <i>Bonds and treasury bills</i> .....                                      | 161                | 223   | 339   | 473   | 580   |
| Svenska finansinstitut <i>Swedish financial institutions</i> .....                                      | 127                | 178   | 264   | 299   | 270   |
| Kassakvotsumedel <i>Deposits in the Riksbank (cash requirements)</i> .....                              | ..                 | ..    | ..    | 43    | 83    |
| Övriga <i>Others</i> .....  | 1                  | 2     | 2     | 3     | 4     |
| Räntekostnader <i>Interest costs</i> .....  | 996                | 1 191 | 1 925 | 2 377 | 2 415 |
| Inlåning från allmänheten <i>Deposits by non-bank public</i> .....                                      | 955                | 1 132 | 1 835 | 2 282 | 2 314 |
| Svenska finansinstitut <i>Swedish financial institutions</i> .....                                      | 24                 | 37    | 60    | 57    | 60    |
| Refinansieringslån <i>Refinancing loans</i> .....   | 6                  | 8     | 14    | 16    | 19    |
| Förlagslån <i>Debentures</i> .....  | 4                  | 6     | 5     | 5     | 6     |
| Övriga <i>Others</i> .....  | 6                  | 8     | 12    | 16    | 15    |
| Räntenetto <i>Net income of interest</i> .....  | 456                | 543   | 558   | 723   | 853   |
| Provisioner, avgifter och agio <i>Commissions, fees and agio</i> .....                                  | 43                 | 54    | 61    | 78    | 97    |
| Svenska utlåningsrörelsen <i>Domestic lending</i> .....   | ..                 | 33    | 35    | 46    | 59    |
| Notariat- och juriströrelsen <i>Activities of trust department and legal council in house</i> .....     | ..                 | 7     | 7     | 9     | 12    |
| Utländska rörelsen <i>Foreign activities</i> .....  | ..                 | 2     | 2     | 3     | 4     |
| Övriga svenska rörelsegränar <i>Other domestic activities</i> .....                                     | ..                 | 12    | 17    | 19    | 23    |
| Fastighetsnetto <i>Net income from real estate</i> .....  | 9                  | 13    | 18    | 19    | 26    |
| Andra rörelseintäkter <i>Other gross earnings</i> .....   | 8                  | 5     | 8     | 12    | 16    |

|   |   |     |     |     |     |     |
|---|---|-----|-----|-----|-----|-----|
| Omkostnader   | Costs   | 364 | 423 | 499 | 574 | 664 |
| Personalkostnader                                       | Staff   | 237 | 274 | 320 | 351 | 388 |
| Lokalkostnader  | Premises  | 38  | 47  | 56  | 69  | 86  |
| Konstaterade kreditförluster                            | Loss on credits                                     | ..  | 1   | 2   | 11  | 13  |
| Övriga rörelsekostnader                                 | Other costs   | 89  | 101 | 121 | 143 | 177 |
| Avskrivningar   | Depreciations                                       | 20  | 26  | 29  | 39  | 42  |
| Rörelseresultat   | Earnings  | 133 | 167 | 115 | 218 | 286 |
| Extraordinära intäkter                                  | Extraordinary revenues                              | 2   | 2   | 2   | 0   | 16  |
| Extraordinära kostnader                                 | Extraordinary costs                                 | 0   | 2   | 4   | 4   | 2   |
| Resultat före bokslutsdispositioner och skatt           | Profit before appropriations and taxes              | 135 | 167 | 114 | 214 | 301 |
| Bokslutsdispositioner                                   | Appropriations                                      | 105 | 136 | 96  | 186 | 269 |
| lanspråktaget av investerings- och arbetsmiljöfonder    | Changes in investment and work environment reserves | 29  | 25  | 0   | —   | —   |
| däruv utnyttjat för rörelsekostnader                    | of which utilized for operating costs               | 29  | 25  | 0   | 0   | —   |
| Aterförda nedskrivningar                                | Revaluations  | 0   | 4   | 0   | —   | —   |
| Nedskrivningar  | Write-off   | 0   | 0   | 0   | —   | 1   |
| Avsättningar till väreregleringskonton för obligationer | Appropriations to depreciation account for bonds    | 40  | 87  | 51  | 58  | 66  |
| Avsättningar till väreregleringskonton för utlåning     | Appropriations to depreciation account for advances | 55  | 41  | 33  | 111 | 168 |
| Återbäring  | Refund  | 10  | 12  | 12  | 17  | 21  |
| Avsättning till reservfonden                            | Appropriations to reserve fund                      | —   | —   | —   | —   | 14  |
| Skatt   | Taxes   | 14  | 19  | 10  | 13  | 22  |
| Nettoresultat   | Net earnings  | 16  | 12  | 8   | 16  | 9   |

**Tab. D:3. Obligationer vid varje månads slut 1978—1982***Bonds 1978—1982, end-of-month figures*Mkr *Million kronor*

|  | Jan   | Feb   | Mar   | Apr   | Maj   | Jun   | Jul   | Aug   | Sep   | Okt   | Nov   | Dec   |
|--|-------|-------|-------|-------|-------|-------|-------|-------|-------|-------|-------|-------|
| <i>Statsobligationer Swedish Government bonds</i>          |       |       |       |       |       |       |       |       |       |       |       |       |
| 1978   | 56    | 56    | 56    | 56    | 57    | 57    | 57    | 56    | 56    | 57    | 56    | 56    |
| 1979   | 56    | 56    | 55    | 54    | 37    | 37    | 37    | 37    | 37    | 37    | 37    | 37    |
| 1980   | 37    | 37    | 35    | 35    | 35    | 35    | 35    | 35    | 34    | 35    | 35    | 34    |
| 1981   | 34    | 34    | 31    | 31    | 31    | 31    | 31    | 31    | 28    | 28    | 28    | 27    |
| 1982   | 22    | 22    | 22    | 22    | 20    | 22    | 72    | 72    | 92    | 22    | 21    | 19    |
| <i>Kommuninstitut Local government credit institutions</i> |       |       |       |       |       |       |       |       |       |       |       |       |
| 1978   | 4     | 4     | 4     | 4     | 4     | 5     | 5     | 4     | 4     | 4     | 4     | 4     |
| 1979   | 4     | 4     | 3     | 3     | 3     | 3     | 3     | 3     | 3     | 3     | 3     | 3     |
| 1980   | 3     | 3     | 3     | 3     | 3     | 3     | 3     | 3     | 3     | 3     | 3     | 2     |
| 1981   | 2     | 3     | 3     | 3     | 3     | 3     | 3     | 3     | 3     | 3     | 3     | 6     |
| 1982   | 3     | 3     | 3     | 3     | 3     | 3     | 3     | 3     | 3     | 3     | 3     | 3     |
| <i>Bostadsinstitut Housing credit institutions</i>         |       |       |       |       |       |       |       |       |       |       |       |       |
| 1978   | 614   | 634   | 652   | 683   | 717   | 744   | 744   | 776   | 829   | 843   | 873   | 909   |
| 1979   | 906   | 923   | 952   | 999   | 1 032 | 1 046 | 1 054 | 1 095 | 1 100 | 1 162 | 1 220 | 1 277 |
| 1980   | 1 276 | 1 276 | 1 309 | 1 401 | 1 472 | 1 559 | 1 559 | 1 586 | 1 604 | 1 628 | 1 635 | 1 640 |
| 1981   | 1 664 | 1 701 | 1 822 | 1 847 | 1 872 | 1 887 | 1 902 | 1 962 | 1 990 | 2 031 | 2 048 | 2 048 |
| 1982   | 2 068 | 2 107 | 2 110 | 2 150 | 2 192 | 2 246 | 2 249 | 2 268 | 2 336 | 2 371 | 2 387 | 2 402 |
| <i>Allmänna Hypoteksbanken</i>                             |       |       |       |       |       |       |       |       |       |       |       |       |
| 1978   | 878   | 892   | 916   | 985   | 1 021 | 1 067 | 1 067 | 1 074 | 1 086 | 1 113 | 1 117 | 1 115 |
| 1979   | 1 134 | 1 173 | 1 204 | 1 225 | 1 136 | 1 327 | 1 333 | 1 380 | 1 444 | 1 538 | 1 594 | 1 660 |
| 1980   | 1 709 | 1 703 | 1 703 | 1 817 | 1 924 | 1 980 | 1 990 | 2 017 | 2 116 | 2 169 | 2 245 | 2 254 |
| 1981   | 2 283 | 2 406 | 2 479 | 2 568 | 2 599 | 2 610 | 2 620 | 2 632 | 2 690 | 2 697 | 2 705 | 2 692 |
| 1982   | 2 704 | 2 750 | 2 856 | 2 931 | 3 005 | 3 113 | 3 105 | 3 141 | 3 174 | 3 201 | 3 212 | 3 205 |
| <i>Summa Total</i>   |       |       |       |       |       |       |       |       |       |       |       |       |
| 1978   | 1 552 | 1 586 | 1 628 | 1 728 | 1 799 | 1 872 | 1 873 | 1 910 | 1 975 | 2 017 | 2 051 | 2 084 |
| 1979   | 2 100 | 2 156 | 2 214 | 2 282 | 2 324 | 2 413 | 2 428 | 2 516 | 2 585 | 2 740 | 2 854 | 2 977 |
| 1980   | 3 025 | 3 018 | 3 050 | 3 256 | 3 435 | 3 577 | 3 588 | 3 642 | 3 758 | 3 836 | 3 917 | 3 930 |
| 1981   | 3 983 | 4 207 | 4 335 | 4 449 | 4 505 | 4 531 | 4 556 | 4 628 | 4 711 | 4 759 | 4 784 | 4 773 |
| 1982   | 4 797 | 4 882 | 4 991 | 5 106 | 5 219 | 5 383 | 5 428 | 5 483 | 5 605 | 5 597 | 5 623 | 5 629 |



**Tab. D:4. Utestående lån till allmänheten vid varje månads slut 1978—1982***Loans to non-bank public. Stock figures at the end of each month, 1978—1982*

|  | Mkr Million kronor |        |        |        |        |        |        |        |        |        |        |        |
|--|--------------------|--------|--------|--------|--------|--------|--------|--------|--------|--------|--------|--------|
|  | Jan                | Feb    | Mar    | Apr    | Maj    | Jun    | Jul    | Aug    | Sep    | Okt    | Nov    | Dec    |
| <i>Prioriterade byggnadskrediter samt mellankrediter Priority housing credits incl. intermediate housing credits</i> |                    |        |        |        |        |        |        |        |        |        |        |        |
| 1978   | 595                | 599    | 620    | 607    | 617    | 596    | 630    | 642    | 632    | 656    | 705    | 729    |
| 1979   | 741                | 753    | 780    | 777    | 785    | 814    | 869    | 859    | 867    | 886    | 823    | 818    |
| 1980   | 850                | 902    | 910    | 864    | 837    | 773    | 884    | 920    | 925    | 978    | 1 055  | 1 143  |
| 1981   | 1 144              | 1 108  | 1 113  | 1 110  | 1 136  | 1 135  | 1 183  | 1 168  | 1 203  | 1 174  | 1 032  | 1 120  |
| 1982   | 1 153              | 1 137  | 1 105  | 1 108  | 1 058  | 997    | 985    | 1 082  | 1 084  | 1 168  | 1 280  | 1 441  |
| <i>Övriga lån i svenska kronor Other loans in Swedish currency</i>   |                    |        |        |        |        |        |        |        |        |        |        |        |
| 1978   | 10 292             | 10 379 | 10 543 | 10 589 | 10 731 | 10 772 | 10 883 | 10 992 | 11 038 | 11 124 | 11 207 | 11 357 |
| 1979   | 11 477             | 11 499 | 11 537 | 11 643 | 11 740 | 11 916 | 11 998 | 12 152 | 12 146 | 12 225 | 12 300 | 12 368 |
| 1980   | 12 427             | 12 555 | 12 654 | 12 629 | 12 650 | 12 642 | 12 764 | 12 864 | 12 858 | 12 932 | 12 931 | 13 135 |
| 1981   | 13 076             | 13 052 | 12 832 | 12 877 | 12 998 | 13 114 | 13 247 | 13 350 | 13 478 | 13 626 | 13 735 | 14 295 |
| 1982   | 14 339             | 14 419 | 14 636 | 14 917 | 15 109 | 15 360 | 15 545 | 15 525 | 15 342 | 15 133 | 15 229 | 15 671 |
| <i>Summa lån till allmänheten Loans to non-bank public, total</i>  |                    |        |        |        |        |        |        |        |        |        |        |        |
| 1978   | 10 887             | 10 978 | 11 163 | 11 196 | 11 348 | 11 368 | 11 513 | 11 634 | 11 670 | 11 780 | 11 912 | 12 086 |
| 1979   | 12 218             | 12 252 | 12 317 | 12 420 | 12 525 | 12 730 | 12 867 | 13 011 | 13 013 | 13 111 | 13 123 | 13 186 |
| 1980   | 13 277             | 13 457 | 13 564 | 13 493 | 13 487 | 13 415 | 13 648 | 13 784 | 13 783 | 13 910 | 13 986 | 14 278 |
| 1981   | 14 220             | 14 160 | 13 944 | 13 987 | 14 134 | 14 249 | 14 430 | 14 518 | 14 681 | 14 780 | 14 767 | 15 415 |
| 1982   | 15 492             | 15 556 | 15 741 | 16 026 | 16 167 | 16 357 | 16 530 | 16 607 | 16 426 | 16 301 | 16 509 | 17 112 |

**Tab. D:4 a. Särskilda uppgifter om checkräknings- och bostadsbyggnadskrediter 1978—1982***Special data on cheque accounts and housing credits, 1978—1982*

|  | Mkr Million kronor |       |       |       |       |       |       |       |       |       |       |       |
|--|--------------------|-------|-------|-------|-------|-------|-------|-------|-------|-------|-------|-------|
|  | Jan                | Feb   | Mar   | Apr   | Maj   | Jun   | Jul   | Aug   | Sep   | Okt   | Nov   | Dec   |
| <i>Beviljade checkräkningskrediter Cheque accounts, amount granted</i>                 |                    |       |       |       |       |       |       |       |       |       |       |       |
| 1978   | 1 237              | 1 259 | 1 298 | 1 315 | 1 331 | 1 338 | 1 354 | 1 375 | 1 382 | 1 398 | 1 405 | 1 418 |
| 1979   | 1 444              | 1 455 | 1 477 | 1 520 | 1 549 | 1 572 | 1 601 | 1 636 | 1 644 | 1 644 | 1 664 | 1 672 |
| 1980   | 1 691              | 1 702 | 1 738 | 1 756 | 1 776 | 1 790 | 1 820 | 1 831 | 1 845 | 1 865 | 1 879 | 1 886 |
| 1981   | 1 906              | 1 931 | 1 956 | 1 991 | 2 039 | 2 074 | 2 094 | 2 112 | 2 159 | 2 222 | 2 266 | 2 308 |
| 1982   | 2 338              | 2 383 | 2 443 | 2 527 | 2 550 | 2 616 | 2 640 | 2 670 | 2 633 | 2 635 | 2 661 | 2 700 |
| <i>Utnyttjade checkräkningskrediter Cheque accounts, utilized amount</i>               |                    |       |       |       |       |       |       |       |       |       |       |       |
| 1978   | 681                | 688   | 740   | 711   | 754   | 758   | 747   | 749   | 714   | 699   | 689   | 712   |
| 1979   | 755                | 788   | 805   | 823   | 810   | 861   | 858   | 896   | 822   | 834   | 827   | 868   |
| 1980   | 884                | 890   | 907   | 908   | 932   | 941   | 955   | 993   | 930   | 927   | 903   | 1 001 |
| 1981   | 970                | 975   | 1 000 | 1 009 | 1 041 | 1 078 | 1 117 | 1 130 | 1 112 | 1 086 | 1 070 | 1 198 |
| 1982   | 1 134              | 1 162 | 1 226 | 1 281 | 1 321 | 1 407 | 1 367 | 1 345 | 1 237 | 1 165 | 1 213 | 1 350 |
| <i>Prioriterade byggnadskrediter, nyutlåning Priority housing credits, new lending</i> |                    |       |       |       |       |       |       |       |       |       |       |       |
| 1978   | 45                 | 42    | 47    | 41    | 52    | 55    | 78    | 51    | 69    | 80    | 88    | 117   |
| 1979   | 69                 | 71    | 65    | 56    | 71    | 90    | 98    | 71    | 97    | 119   | 110   | 112   |
| 1980   | 89                 | 86    | 90    | 73    | 82    | 88    | 165   | 77    | 115   | 105   | 101   | 163   |
| 1981   | 84                 | 80    | 84    | 77    | 89    | 90    | 105   | 119   | 101   | 121   | 118   | 94    |
| 1982   | 70                 | 73    | 95    | 104   | 85    | 118   | 115   | 90    | 123   | 138   | 167   | 220   |

**Tab. D:5. Inlåning från allmänheten vid varje månads slut 1978—1982***Deposits by non-bank public 1978—1982, end-of-month figures*Mkr *Million kronor*

|   | Jan    | Feb    | Mar    | Apr    | Maj    | Jun    | Jul    | Aug    | Sep    | Okt    | Nov    | Dec    |
|---|--------|--------|--------|--------|--------|--------|--------|--------|--------|--------|--------|--------|
| 1. Checkräkning <i>Cheque account</i>   |        |        |        |        |        |        |        |        |        |        |        |        |
| 1978  | 1 084  | 1 138  | 1 128  | 1 190  | 1 066  | 1 119  | 1 133  | 1 162  | 1 299  | 1 428  | 1 402  | 1 342  |
| 1979  | 1 154  | 1 250  | 1 227  | 1 213  | 1 258  | 1 234  | 1 244  | 1 245  | 1 364  | 1 438  | 1 450  | 1 471  |
| 1980  | 1 413  | 1 389  | 1 321  | 1 324  | 967    | 990    | 1 219  | 1 086  | 1 230  | 1 321  | 1 573  | 1 511  |
| 1981  | 1 117  | 1 181  | 1 135  | 1 135  | 1 090  | 1 090  | 1 107  | 1 093  | 1 193  | 1 351  | 1 330  | 1 286  |
| 1982  | 1 175  | 1 223  | 1 056  | 985    | 980    | 1 028  | 1 048  | 1 063  | 1 260  | 1 283  | 1 225  | 1 189  |
| 2. Kombinationsräntekonton <i>Deposit accounts with various rates of interest</i>                                   |        |        |        |        |        |        |        |        |        |        |        |        |
| 1978  |        |        |        |        |        |        |        |        |        |        |        |        |
| 1979  |        |        |        |        |        |        |        |        |        |        |        |        |
| 1980  | 1 130  | 1 857  | 2 242  | 2 458  | 2 596  | 2 683  | 2 798  | 2 882  | 3 015  | 3 238  | 3 407  | 3 689  |
| 1981  | 4 544  | 4 834  | 5 001  | 4 966  | 4 902  | 4 885  | 4 965  | 5 011  | 5 169  | 5 415  | 5 506  | 5 940  |
| 1982  | 6 325  | 6 641  | 6 739  | 6 650  | 6 612  | 6 623  | 6 765  | 6 778  | 6 982  | 7 232  | 7 269  | 7 734  |
| 3. Kapitalräkning, högst 12 månaders uppsägning <i>Long-term deposit account, 12 months' notice or shorter</i>      |        |        |        |        |        |        |        |        |        |        |        |        |
| 1978  |        |        |        |        |        |        |        |        |        |        |        |        |
| 1979  |        |        |        |        |        |        |        |        |        |        |        |        |
| 1980  | 6 653  | 6 190  | 6 045  | 5 891  | 6 128  | 6 007  | 5 787  | 5 639  | 5 654  | 5 569  | 5 505  | 5 919  |
| 1981  | 5 807  | 5 679  | 5 687  | 5 612  | 5 595  | 5 532  | 5 529  | 5 524  | 5 490  | 5 499  | 5 466  | 6 032  |
| 1982  | 5 949  | 5 884  | 5 871  | 5 811  | 5 773  | 5 747  | 5 739  | 5 725  | 5 691  | 5 680  | 5 633  | 6 146  |
| 4. Kapitalräkning, längre än 12 månaders uppsägning <i>Long-term deposit account, longer than 12 months' notice</i> |        |        |        |        |        |        |        |        |        |        |        |        |
| 1978  |        |        |        |        |        |        |        |        |        |        |        |        |
| 1979  |        |        |        |        |        |        |        |        | 75     | 232    | 347    | 408    |
| 1980  | 559    | 629    | 688    | 713    | 731    | 729    | 801    | 928    | 973    | 993    | 1 092  | 1 189  |
| 1981  | 1 286  | 1 295  | 1 392  | 1 406  | 1 464  | 1 447  | 1 478  | 1 504  | 1 517  | 1 568  | 1 583  | 1 759  |
| 1982  | 1 785  | 1 808  | 1 889  | 1 932  | 1 966  | 1 995  | 2 027  | 2 046  | 2 057  | 2 092  | 2 112  | 2 349  |
| 5. Andra inlåningsräkningar <i>Other deposits</i>   |        |        |        |        |        |        |        |        |        |        |        |        |
| 1978  |        |        |        |        |        |        |        |        |        |        |        |        |
| 1979  |        |        |        |        |        |        |        |        |        |        |        |        |
| 1980  | 6 751  | 6 595  | 6 520  | 6 263  | 6 121  | 6 081  | 6 104  | 6 170  | 6 189  | 6 228  | 6 042  | 6 345  |
| 1981  | 6 316  | 6 216  | 6 168  | 5 992  | 5 923  | 5 795  | 5 827  | 5 813  | 5 806  | 5 889  | 5 867  | 6 283  |
| 1982  | 6 370  | 6 294  | 6 232  | 5 913  | 5 822  | 5 722  | 5 789  | 5 752  | 5 744  | 5 778  | 5 689  | 6 062  |
| 6. Summa <sup>1</sup> (1—5) <i>Total<sup>1</sup> (1—5)</i>  |        |        |        |        |        |        |        |        |        |        |        |        |
| 1978  | 12 986 | 13 005 | 13 205 | 13 242 | 13 044 | 13 050 | 13 266 | 13 286 | 13 593 | 13 891 | 14 017 | 13 761 |
| 1979  | 14 723 | 14 765 | 14 962 | 14 819 | 14 867 | 14 819 | 15 034 | 15 005 | 15 291 | 15 467 | 15 599 | 16 293 |
| 1980  | 16 506 | 16 659 | 16 815 | 16 649 | 16 543 | 16 490 | 16 709 | 16 706 | 17 060 | 17 349 | 17 619 | 18 653 |
| 1981  | 19 070 | 19 205 | 19 385 | 19 111 | 18 974 | 18 749 | 18 905 | 18 943 | 19 175 | 19 721 | 19 752 | 21 300 |
| 1982  | 21 602 | 21 851 | 21 786 | 21 292 | 21 153 | 21 116 | 21 368 | 21 363 | 21 735 | 22 068 | 21 929 | 23 480 |
| därav: banklöneräkning <i>of which: accounts for payment of salaries</i>  |        |        |        |        |        |        |        |        |        |        |        |        |
| 1978  |        |        |        |        |        |        |        |        |        |        |        |        |
| 1979  |        |        |        |        |        |        |        |        |        |        |        |        |
| 1980  | 475    | 494    | 477    | 464    | 447    | 499    | 482    | 497    | 507    | 505    | 548    | 540    |
| 1981  | 539    | 586    | 548    | 562    | 554    | 574    | 548    | 561    | 574    | 591    | 604    | 549    |
| 1982  | 654    | 669    | 629    | 613    | 645    | 660    | 651    | 635    | 647    | 671    | 654    | 674    |

<sup>1</sup> Denna summa motsvarar posten "övrig inlåning" i tabell D:1a. *This total is consistent with the item "other deposits" in table D:1a.*

Tab. D:5 (forts. cont.)

|      | Jan   | Feb    | Mar    | Apr    | Maj    | Jun    | Jul    | Aug    | Sep    | Okt    | Nov    | Dec                 |
|------|---|--------|--------|--------|--------|--------|--------|--------|--------|--------|--------|---------------------|
|      | Mkr Million kronor  |        |        |        |        |        |        |        |        |        |        |                     |
|      | skogskonton <i>forest accounts</i>  |        |        |        |        |        |        |        |        |        |        |                     |
| 1978 |   |        |        |        |        |        |        |        |        |        |        |                     |
| 1979 |   |        |        |        |        |        |        |        |        |        |        |                     |
| 1980 | 590   | 597    | 610    | 608    | 606    | 600    | 592    | 585    | 575    | 569    | 563    | 600                 |
| 1981 | 600   | 619    | 660    | 676    | 686    | 659    | 680    | 672    | 662    | 646    | 645    | 682                 |
| 1982 | 677   | 695    | 751    | 761    | 774    | 772    | 764    | 755    | 748    | 746    | 747    | 838                 |
|      | vinstsparkonton <i>lottery savings accounts</i>   |        |        |        |        |        |        |        |        |        |        |                     |
| 1978 | 217   | 221    | 231    | 236    | 245    | 251    | 256    | 264    | 269    | 277    | 282    | 291                 |
| 1979 | 314   | 320    | 329    | 336    | 343    | 349    | 355    | 361    | 367    | 375    | 380    | 414                 |
| 1980 | 420   | 426    | 435    | 443    | 451    | 459    | 464    | 469    | 478    | 485    | 489    | 545                 |
| 1981 | 553   | 557    | 571    | 580    | 587    | 598    | 600    | 606    | 614    | 621    | 628    | 707                 |
| 1982 | 713   | 725    | 734    | 744    | 753    | 762    | 765    | 772    | 782    | 789    | 796    | 887                 |
|      | skattesparkonton <i>tax savings accounts</i>  |        |        |        |        |        |        |        |        |        |        |                     |
| 1978 |   |        |        |        |        |        |        |        |        | 3      | 8      | 14                  |
| 1979 | 21  | 28     | 36     | 44     | 52     | 58     | 67     | 75     | 82     | 91     | 98     | 110                 |
| 1980 | 118   | 126    | 136    | 146    | 155    | 165    | 174    | 183    | 194    | 204    | 213    | 242                 |
| 1981 | 253   | 262    | 277    | 289    | 300    | 314    | 326    | 339    | 351    | 363    | 376    | 428                 |
| 1982 | 440   | 455    | 469    | 483    | 498    | 512    | 527    | 542    | 557    | 572    | 587    | 662                 |
|      | 7. Specialinlåning <i>Deposits on special conditions</i>                                |        |        |        |        |        |        |        |        |        |        |                     |
| 1978 | 650   | 629    | 660    | 648    | 665    | 711    | 828    | 836    | 833    | 787    | 874    | 807                 |
| 1979 | 950   | 923    | 1 104  | 1 128  | 1 101  | 1 076  | 1 288  | 1 416  | 1 451  | 1 365  | 1 516  | 1 541               |
| 1980 | 1 832   | 1 636  | 1 705  | 1 547  | 1 481  | 1 274  | 1 422  | 1 302  | 1 345  | 1 216  | 1 171  | 1 205               |
| 1981 | 1 158   | 1 106  | 1 018  | 962    | 933    | 917    | 1 020  | 1 063  | 1 064  | 1 097  | 1 100  | 1 218               |
| 1982 | 1 298   | 1 296  | 1 295  | 1 272  | 1 253  | 1 208  | 1 318  | 1 342  | 1 168  | 993    | 11 617 | 1 216               |
|      | 8. Summa inlåning från allmänheten (6—7) <i>Total deposits by non-bank public (6—7)</i> |        |        |        |        |        |        |        |        |        |        |                     |
| 1978 | 13 636  | 13 634 | 13 865 | 13 890 | 13 709 | 13 761 | 14 094 | 14 122 | 14 426 | 14 678 | 14 891 | 14 568              |
| 1979 | 15 673  | 15 688 | 16 066 | 15 947 | 15 968 | 15 895 | 16 322 | 16 421 | 16 742 | 16 832 | 17 115 | 17 834 <sup>1</sup> |
| 1980 | 18 338  | 18 295 | 18 520 | 18 196 | 18 024 | 17 764 | 18 131 | 18 008 | 18 405 | 18 565 | 18 789 | 19 858              |
| 1981 | 20 228  | 20 310 | 20 403 | 20 073 | 19 907 | 19 666 | 19 926 | 20 007 | 20 239 | 20 818 | 20 852 | 22 518              |
| 1982 | 22 890  | 23 147 | 23 081 | 22 564 | 22 406 | 22 324 | 22 687 | 22 705 | 22 903 | 23 057 | 85 650 | 24 695              |
|      | 9. Bankcertifikat i svenska kronor <i>Certificates of deposit in Swedish currency</i>   |        |        |        |        |        |        |        |        |        |        |                     |
| 1978 |   |        |        |        |        |        |        |        |        |        |        |                     |
| 1979 |   |        |        |        |        |        |        |        |        |        |        |                     |
| 1980 |   |        | 40     | 79     | 67     | 42     | 52     | 54     | 62     | 37     | 22     | —                   |
| 1981 | 41  | 44     | 8      | 3      | 3      | 5      | 3      | 4      | —      | —      | —      | —                   |
| 1982 |   |        |        | 21     | 20     | 15     | 4      | 5      | 5      | 4      | 789    | 5                   |

<sup>1</sup> Inklusive krediterade räntor 1 044 mkr. *Including interest credited 1 044 million kronor.*

Anm: År 1978 redovisas föregående års krediterade räntor i januari månad. Fr o m 1979 redovisas krediterade räntor i december månad, vilket innebär att räntekrediteringar från både 1978 och 1979 redovisas under 1979, i januari respektive december månad.

Förändringar i bankernas inlåningsräkningar genomfördes 1979, vilket förklarar att uppgifter för tidigare år saknas. Detsamma gäller bankcertifikaten; bankerna erhö ll rätt att utge sådana fr o m januari 1980.

Note: In 1978 interest credited on deposits during the previous year is accounted for in the month of January the following year. From 1979 on interest credited are accounted for in the month of December, which means that interest credited during both 1978 and 1979 are accounted for during 1979, in the months of January and December respectively.

Data on certain items are not available before 1980 because changes in respect of deposit accounts were made during 1979 and also because banks were not entitled to issue certificates of deposit prior to January 1980.



## E. VALUTABANKER

### *AUTHORIZED EXCHANGE BANKS*

---

Anm: Följande banker är valutabanker: samtliga affärsbanker (jmf tabellerna B:6 och B:7), Första Sparbanken, Sparbanken Malmöhus och Postverket

*Note: The following banks are authorized exchange banks; all commercial banks (see tables B:6 and B:7), Första Sparbanken, Sparbanken Malmöhus and the Post Office.*

Tab. E:1. Tillgångar och skulder gentemot utlandet

*Foreign assets and liabilities,*Mkr *Million kronor*

|  | Jan    | Feb    | Mar    | Apr    | Maj    | Jun    | Jul    | Aug    | Sep    | Okt    | Nov    | Dec    |
|--|--------|--------|--------|--------|--------|--------|--------|--------|--------|--------|--------|--------|
| <b>Tillgångar</b> <i>Assets</i>  |        |        |        |        |        |        |        |        |        |        |        |        |
| I utländsk valuta <i>In foreign currency</i>                                   |        |        |        |        |        |        |        |        |        |        |        |        |
| 1978   |        |        |        |        |        |        |        |        |        |        |        | 17 055 |
| 1979   | 17 185 | 16 820 | 16 940 | 16 751 | 17 650 | 17 774 | 17 119 | 17 599 | 17 984 | 18 110 | 18 740 | 20 701 |
| 1980   | 21 891 | 21 842 | 23 458 | 23 443 | 24 761 | 26 111 | 26 369 | 27 431 | 26 915 | 27 179 | 26 812 | 29 675 |
| 1981   | 29 861 | 31 039 | 32 674 | 30 812 | 32 358 | 34 124 | 33 884 | 33 633 | 37 014 | 37 216 | 36 990 | 37 783 |
| 1982   | 36 751 | 37 499 | 39 919 | 38 262 | 38 564 | 39 575 | 37 426 | 40 138 | 41 488 | 49 483 | 48 704 | 46 602 |
| därav: utländska banker <i>of which: foreign banks</i>                         |        |        |        |        |        |        |        |        |        |        |        |        |
| 1978   |        |        |        |        |        |        |        |        |        |        |        | 13 441 |
| 1979   | 13 494 | 13 070 | 13 232 | 13 017 | 13 888 | 14 025 | 13 487 | 14 060 | 14 540 | 14 637 | 15 164 | 17 251 |
| 1980   | 18 525 | 18 445 | 19 935 | 20 028 | 21 297 | 22 439 | 22 738 | 23 712 | 23 063 | 23 151 | 22 773 | 25 214 |
| 1981   | 25 274 | 26 293 | 27 865 | 25 939 | 27 233 | 28 607 | 27 994 | 27 608 | 30 492 | 30 307 | 30 094 | 30 510 |
| 1982   | 28 932 | 29 576 | 31 556 | 29 692 | 29 560 | 29 799 | 27 546 | 29 985 | 31 196 | 37 158 | 36 263 | 34 306 |
| krediter till andra än banker <i>loans to other than banks</i>                 |        |        |        |        |        |        |        |        |        |        |        |        |
| 1978   |        |        |        |        |        |        |        |        |        |        |        | 2 741  |
| 1979   | 2 799  | 2 870  | 2 816  | 2 801  | 2 789  | 2 746  | 2 677  | 2 632  | 2 598  | 2 632  | 2 749  | 2 599  |
| 1980   | 2 430  | 2 476  | 2 585  | 2 427  | 2 472  | 2 619  | 2 565  | 2 614  | 2 669  | 2 749  | 2 876  | 3 099  |
| 1981   | 3 186  | 3 306  | 3 354  | 3 408  | 3 584  | 3 955  | 4 278  | 4 438  | 4 911  | 5 174  | 5 215  | 5 528  |
| 1982   | 6 071  | 6 128  | 6 504  | 6 698  | 7 012  | 7 678  | 7 817  | 8 158  | 8 383  | 10 041 | 10 138 | 10 009 |
| utländska papper och statsobligationer <i>foreign treasury bills and bonds</i> |        |        |        |        |        |        |        |        |        |        |        |        |
| 1978   |        |        |        |        |        |        |        |        |        |        |        | 196    |
| 1979   | 202    | 191    | 195    | 210    | 248    | 268    | 192    | 169    | 162    | 150    | 144    | 121    |
| 1980   | 142    | 130    | 156    | 176    | 186    | 157    | 181    | 159    | 192    | 278    | 200    | 249    |
| 1981   | 288    | 303    | 334    | 316    | 351    | 354    | 379    | 367    | 363    | 387    | 331    | 280    |
| 1982   | 340    | 364    | 432    | 472    | 542    | 608    | 580    | 507    | 442    | 476    | 492    | 463    |
| I svenska kronor <i>In Swedish currency</i>                                    |        |        |        |        |        |        |        |        |        |        |        |        |
| 1978   |        |        |        |        |        |        |        |        |        |        |        | 4 094  |
| 1979   | 4 741  | 4 849  | 4 672  | 4 708  | 4 921  | 5 223  | 4 892  | 4 464  | 4 596  | 4 767  | 4 789  | 4 305  |
| 1980   | 5 137  | 4 829  | 4 536  | 4 464  | 4 865  | 4 477  | 5 133  | 5 669  | 5 222  | 5 206  | 5 460  | 5 282  |
| 1981   | 6 417  | 5 956  | 4 237  | 3 576  | 4 483  | 4 795  | 5 083  | 5 233  | 5 633  | 5 796  | 5 061  | 4 070  |
| 1982   | 6 045  | 6 752  | 7 025  | 5 957  | 6 515  | 5 641  | 6 603  | 6 803  | 8 124  | 7 116  | 8 320  | 4 786  |
| därav: utländska banker <i>of which: foreign banks</i>                         |        |        |        |        |        |        |        |        |        |        |        |        |
| 1978   |        |        |        |        |        |        |        |        |        |        |        | 3 301  |
| 1979   | 3 971  | 4 064  | 3 864  | 3 915  | 4 139  | 4 403  | 4 102  | 3 692  | 3 825  | 4 004  | 4 025  | 3 482  |
| 1980   | 4 363  | 4 074  | 3 778  | 3 713  | 4 114  | 3 722  | 4 377  | 4 929  | 4 497  | 4 496  | 4 709  | 4 525  |
| 1981   | 5 660  | 5 226  | 3 624  | 2 960  | 3 815  | 4 111  | 4 390  | 4 515  | 4 893  | 5 078  | 4 311  | 3 299  |
| 1982   | 5 298  | 5 982  | 6 260  | 5 033  | 5 549  | 4 655  | 5 590  | 5 815  | 7 096  | 5 921  | 7 257  | 3 762  |
| krediter till andra än banker <i>loans to other than banks</i>                 |        |        |        |        |        |        |        |        |        |        |        |        |
| 1978   |        |        |        |        |        |        |        |        |        |        |        | 511    |
| 1979   | 504    | 522    | 531    | 545    | 547    | 535    | 518    | 523    | 524    | 510    | 523    | 540    |
| 1980   | 513    | 511    | 520    | 504    | 512    | 516    | 525    | 518    | 506    | 503    | 535    | 509    |
| 1981   | 522    | 498    | 388    | 400    | 444    | 461    | 474    | 509    | 479    | 462    | 478    | 477    |
| 1982   | 482    | 498    | 484    | 606    | 662    | 693    | 741    | 716    | 743    | 821    | 731    | 718    |

## vid slutet av varje månad 1978—1982.

1978—1982, end-of-month figures.

|   | Jan                       | Feb    | Mar    | Apr    | Maj    | Jun    | Jul    | Aug    | Sep    | Okt    | Nov    | Dec    |
|---|---------------------------|--------|--------|--------|--------|--------|--------|--------|--------|--------|--------|--------|
|   | Mkr <i>Million kronor</i> |        |        |        |        |        |        |        |        |        |        |        |
| <b>Skulder</b> <i>Liabilities</i>   |                           |        |        |        |        |        |        |        |        |        |        |        |
| I utländsk valuta <i>In foreign currency</i>  |                           |        |        |        |        |        |        |        |        |        |        |        |
| 1978  |                           |        |        |        |        |        |        |        |        |        |        | 23 075 |
| 1979  | 24 933                    | 25 159 | 26 190 | 26 616 | 27 855 | 28 461 | 27 190 | 29 031 | 30 032 | 31 421 | 32 019 | 33 887 |
| 1980  | 35 669                    | 37 007 | 40 578 | 40 236 | 41 586 | 43 080 | 43 313 | 44 262 | 44 659 | 46 560 | 46 952 | 50 080 |
| 1981  | 49 480                    | 53 526 | 56 624 | 56 165 | 58 363 | 62 252 | 62 975 | 62 626 | 72 871 | 73 683 | 72 970 | 73 670 |
| 1982  | 72 624                    | 72 774 | 75 616 | 72 637 | 73 139 | 73 307 | 71 406 | 77 306 | 77 493 | 97 078 | 99 466 | 96 745 |
| därav: utländska banker <i>of which: foreign banks</i>                                  |                           |        |        |        |        |        |        |        |        |        |        |        |
| 1978  |                           |        |        |        |        |        |        |        |        |        |        | 20 888 |
| 1979  | 22 789                    | 23 068 | 24 106 | 24 523 | 25 904 | 26 534 | 25 157 | 26 822 | 27 678 | 29 100 | 29 777 | 31 660 |
| 1980  | 33 517                    | 34 834 | 38 040 | 37 645 | 38 735 | 40 153 | 40 126 | 41 052 | 41 023 | 42 769 | 42 763 | 45 453 |
| 1981  | 44 365                    | 47 783 | 50 001 | 50 175 | 51 766 | 56 013 | 56 496 | 56 082 | 65 752 | 66 035 | 64 018 | 64 095 |
| 1982  | 63 332                    | 63 678 | 67 247 | 64 506 | 64 400 | 63 279 | 61 640 | 67 806 | 68 641 | 85 584 | 86 797 | 83 897 |
| andra än banker <i>other than banks</i>   |                           |        |        |        |        |        |        |        |        |        |        |        |
| 1978  |                           |        |        |        |        |        |        |        |        |        |        | 601    |
| 1979  | 629                       | 610    | 625    | 643    | 565    | 579    | 586    | 581    | 662    | 713    | 702    | 727    |
| 1980  | 737                       | 735    | 683    | 784    | 799    | 762    | 763    | 778    | 905    | 880    | 1 436  | 1 598  |
| 1981  | 1 593                     | 1 685  | 1 985  | 1 740  | 1 918  | 1 330  | 1 837  | 1 991  | 2 281  | 2 715  | 3 686  | 3 904  |
| 1982  | 3 799                     | 3 829  | 3 182  | 2 883  | 2 904  | 2 972  | 3 101  | 2 889  | 2 928  | 3 301  | 3 469  | 3 679  |
| i utlandet emitterade förlagslån <i>debentures issued abroad</i>                        |                           |        |        |        |        |        |        |        |        |        |        |        |
| 1978  |                           |        |        |        |        |        |        |        |        |        |        | 1 307  |
| 1979  | 1 294                     | 1 304  | 1 298  | 1 298  | 1 220  | 1 206  | 1 317  | 1 320  | 1 305  | 1 314  | 1 314  | 1 303  |
| 1980  | 1 299                     | 1 286  | 1 296  | 1 233  | 1 227  | 1 216  | 1 315  | 1 314  | 1 306  | 1 307  | 1 373  | 1 386  |
| 1981  | 1 394                     | 1 607  | 1 602  | 1 568  | 1 704  | 1 759  | 1 784  | 1 793  | 1 967  | 1 972  | 1 935  | 2 281  |
| 1982  | 2 321                     | 1 193  | 2 308  | 2 225  | 2 234  | 2 280  | 2 267  | 2 331  | 2 321  | 3 105  | 3 172  | 3 211  |
| övriga i utlandet emitterade skuldbevis <i>other certificates of debt issued abroad</i> |                           |        |        |        |        |        |        |        |        |        |        |        |
| 1978  |                           |        |        |        |        |        |        |        |        |        |        | 117    |
| 1979  | 117                       | 117    | 109    | 110    | 110    | 107    | 105    | 288    | 336    | 275    | 209    | 178    |
| 1980  | 98                        | 138    | 509    | 556    | 811    | 926    | 1 095  | 1 101  | 1 416  | 1 574  | 1 370  | 1 620  |
| 1981  | 2 115                     | 2 425  | 3 025  | 2 667  | 2 959  | 3 139  | 2 849  | 2 754  | 2 815  | 2 961  | 3 319  | 3 340  |
| 1982  | 3 083                     | 2 342  | 2 859  | 3 009  | 3 590  | 4 737  | 4 390  | 4 274  | 3 600  | 5 088  | 6 028  | 5 945  |
| I svenska kronor <i>In Swedish currency</i>   |                           |        |        |        |        |        |        |        |        |        |        |        |
| 1978  |                           |        |        |        |        |        |        |        |        |        |        | 3 053  |
| 1979  | 2 915                     | 3 183  | 3 258  | 3 377  | 3 622  | 3 761  | 4 117  | 3 452  | 3 969  | 4 384  | 3 895  | 3 758  |
| 1980  | 4 394                     | 4 514  | 3 943  | 4 371  | 4 099  | 3 995  | 4 783  | 4 692  | 4 165  | 4 738  | 4 539  | 4 366  |
| 1981  | 4 912                     | 4 693  | 4 309  | 3 950  | 4 623  | 5 113  | 4 765  | 4 798  | 5 181  | 4 928  | 5 110  | 4 828  |
| 1982  | 5 609                     | 6 247  | 6 344  | 6 263  | 5 941  | 6 135  | 6 030  | 5 752  | 7 080  | 6 923  | 8 102  | 5 913  |
| därav: utländska banker <i>of which: foreign banks</i>                                  |                           |        |        |        |        |        |        |        |        |        |        |        |
| 1978  |                           |        |        |        |        |        |        |        |        |        |        | 2 327  |
| 1979  | 2 167                     | 2 440  | 2 497  | 2 605  | 2 834  | 2 984  | 3 058  | 2 603  | 3 131  | 3 555  | 3 106  | 2 945  |
| 1980  | 3 626                     | 3 731  | 3 167  | 3 625  | 3 332  | 3 227  | 3 593  | 3 689  | 3 385  | 3 873  | 3 625  | 3 430  |
| 1981  | 3 978                     | 3 876  | 3 501  | 3 055  | 3 777  | 4 256  | 3 858  | 3 941  | 4 299  | 3 792  | 4 154  | 3 849  |
| 1982  | 4 589                     | 5 232  | 5 335  | 5 219  | 4 900  | 5 092  | 4 770  | 4 647  | 6 034  | 5 410  | 6 960  | 4 646  |
| andra än banker <i>other than banks</i>   |                           |        |        |        |        |        |        |        |        |        |        |        |
| 1978  |                           |        |        |        |        |        |        |        |        |        |        | 583    |
| 1979  | 423                       | 696    | 721    | 735    | 771    | 757    | 1 040  | 827    | 813    | 809    | 764    | 807    |
| 1980  | 756                       | 770    | 763    | 732    | 752    | 754    | 1 176  | 988    | 766    | 850    | 900    | 921    |
| 1981  | 919                       | 802    | 793    | 880    | 831    | 842    | 892    | 842    | 867    | 1 122  | 941    | 963    |
| 1982  | 992                       | 986    | 967    | 1 030  | 1 027  | 1 026  | 1 243  | 1 089  | 1 026  | 1 497  | 1 124  | 1 249  |

**Tab. E:2. Tillgångar och skulder i utländsk valuta gentemot valutainlänningar vid varje månads slut 1978—1982.***Assets and liabilities in foreign currency vis-à-vis Swedish residents 1978—1982, end-of-month figures.*Mkr *Million kronor*

|  | Jan    | Feb    | Mar    | Apr    | Maj    | Jun    | Jul    | Aug    | Sep    | Okt    | Nov    | Dec    |
|--|--------|--------|--------|--------|--------|--------|--------|--------|--------|--------|--------|--------|
| <b>Tillgångar</b> <i>Assets</i>  |        |        |        |        |        |        |        |        |        |        |        |        |
| I utländsk valuta <i>In foreign currency</i>   |        |        |        |        |        |        |        |        |        |        |        |        |
| 1978   |        |        |        |        |        |        |        |        |        |        |        | 9 989  |
| 1979   | 11 384 | 11 839 | 12 774 | 13 282 | 14 253 | 14 515 | 14 157 | 15 448 | 15 944 | 16 922 | 17 060 | 17 203 |
| 1980   | 17 994 | 18 599 | 20 381 | 20 399 | 20 679 | 21 440 | 21 261 | 21 458 | 22 234 | 23 443 | 23 378 | 24 322 |
| 1981   | 23 509 | 26 465 | 28 172 | 29 871 | 31 452 | 33 776 | 33 695 | 34 111 | 42 643 | 42 165 | 42 437 | 41 790 |
| 1982   | 41 495 | 42 771 | 43 295 | 41 677 | 43 203 | 43 437 | 44 301 | 47 480 | 48 073 | 62 453 | 63 155 | 62 503 |
| därav: krediter avseende svensk export och import med en löptid av högst 6 månader<br><i>of which: loans (maturing in 6 months) for financing of Swedish exports and imports</i> |        |        |        |        |        |        |        |        |        |        |        |        |
| 1978   |        |        |        |        |        |        |        |        |        |        |        | 3      |
| 1979   | 1 311  | 1 956  | 2 666  | 2 861  | 3 433  | 3 901  | 3 476  | 4 389  | 4 677  | 5 038  | 4 908  | 4 614  |
| 1980   | 5 235  | 5 588  | 6 699  | 6 758  | 6 949  | 7 486  | 7 054  | 6 766  | 6 828  | 7 302  | 7 402  | 7 672  |
| 1981   | 5 753  | 7 491  | 7 664  | 8 583  | 10 250 | 11 642 | 11 284 | 10 819 | 16 805 | 15 830 | 15 753 | 14 309 |
| 1982   | 14 596 | 15 324 | 15 039 | 13 613 | 14 043 | 13 486 | 14 394 | 16 697 | 16 784 | 25 470 | 25 507 | 24 521 |
| övriga krediter <i>other loans</i>   |        |        |        |        |        |        |        |        |        |        |        |        |
| 1978   |        |        |        |        |        |        |        |        |        |        |        | 9 272  |
| 1979   | 8 640  | 9 434  | 9 668  | 9 830  | 10 255 | 10 151 | 10 180 | 10 573 | 10 788 | 11 423 | 11 587 | 12 060 |
| 1980   | 12 142 | 12 403 | 12 979 | 12 980 | 13 081 | 13 367 | 13 457 | 13 834 | 14 352 | 15 074 | 14 918 | 15 567 |
| 1981   | 16 037 | 16 621 | 16 999 | 17 698 | 18 250 | 19 265 | 19 687 | 20 484 | 23 112 | 23 571 | 23 843 | 24 494 |
| 1982   | 23 764 | 24 010 | 24 671 | 24 298 | 25 112 | 25 394 | 24 892 | 25 935 | 26 329 | 31 494 | 31 333 | 31 627 |
| svenska statspapper och obligationer i utländsk valuta <i>Swedish treasury bills and bonds in foreign currency</i>   |        |        |        |        |        |        |        |        |        |        |        |        |
| 1978   |        |        |        |        |        |        |        |        |        |        |        | 595    |
| 1979   | 602    | 376    | 377    | 438    | 427    | 334    | 352    | 364    | 373    | 408    | 431    | 434    |
| 1980   | 485    | 526    | 532    | 499    | 508    | 523    | 673    | 768    | 947    | 974    | 974    | 1 008  |
| 1981   | 1 627  | 1 891  | 2 192  | 1 977  | 1 621  | 1 593  | 1 554  | 1 926  | 1 944  | 1 928  | 2 078  | 2 117  |
| 1982   | 2 273  | 2 243  | 2 305  | 2 408  | 2 533  | 3 019  | 3 077  | 3 057  | 3 075  | 3 568  | 4 176  | 4 120  |



Tab. E:2. (forts. cont.)

| Mkr <i>Million kronor</i>  |       |       |       |       |       |       |       |       |       |        |        |        |
|--|-------|-------|-------|-------|-------|-------|-------|-------|-------|--------|--------|--------|
|  | Jan   | Feb   | Mar   | Apr   | Maj   | Jun   | Jul   | Aug   | Sep   | Okt    | Nov    | Dec    |
| <b>Skulder</b> <i>Liabilities</i>  |       |       |       |       |       |       |       |       |       |        |        |        |
| Totalt <i>Total</i>  |       |       |       |       |       |       |       |       |       |        |        |        |
| 1978   |       |       |       |       |       |       |       |       |       |        |        | 1 703  |
| 1979   | 1 632 | 1 560 | 1 486 | 1 316 | 1 477 | 1 627 | 1 778 | 1 680 | 1 640 | 1 625  | 1 731  | 2 117  |
| 1980   | 2 053 | 1 771 | 2 118 | 2 076 | 1 963 | 2 050 | 2 204 | 2 328 | 2 385 | 2 200  | 2 267  | 2 461  |
| 1981   | 2 855 | 3 098 | 3 004 | 3 446 | 3 644 | 3 796 | 3 539 | 3 575 | 3 647 | 4 071  | 4 686  | 4 547  |
| 1982   | 4 875 | 5 745 | 6 165 | 6 024 | 7 006 | 7 652 | 8 059 | 8 605 | 9 643 | 12 509 | 10 552 | 11 059 |
| därav: inlåning i utländsk valuta <i>of which: foreign currency deposits</i> |       |       |       |       |       |       |       |       |       |        |        |        |
| 1978   |       |       |       |       |       |       |       |       |       |        |        | 1 653  |
| 1979   | 1 588 | 1 412 | 1 295 | 1 119 | 1 298 | 1 436 | 1 598 | 1 521 | 1 516 | 1 512  | 1 517  | 2 001  |
| 1980   | 1 898 | 1 629 | 1 977 | 1 923 | 1 800 | 1 879 | 2 019 | 2 108 | 2 091 | 1 837  | 1 879  | 2 011  |
| 1981   | 2 310 | 2 468 | 2 345 | 2 736 | 2 812 | 2 861 | 2 499 | 2 430 | 2 293 | 2 477  | 3 021  | 2 791  |
| 1982   | 3 059 | 3 620 | 3 312 | 2 940 | 3 123 | 3 491 | 3 746 | 4 064 | 5 003 | 6 953  | 5 042  | 5 139  |
| Svensk Exportkredit <sup>1</sup>   |       |       |       |       |       |       |       |       |       |        |        |        |
| 1978   |       |       |       |       |       |       |       |       |       |        |        | 23     |
| 1979   | 24    | 126   | 161   | 173   | 155   | 164   | 149   | 124   | 99    | 91     | 182    | 88     |
| 1980   | 99    | 109   | 121   | 124   | 137   | 143   | 166   | 202   | 237   | 317    | 341    | 381    |
| 1981   | 454   | 555   | 579   | 617   | 771   | 889   | 975   | 1 077 | 1 288 | 1 529  | 1 608  | 1 692  |
| 1982   | 1 765 | 1 926 | 2 291 | 2 431 | 3 044 | 3 221 | 3 239 | 3 440 | 3 531 | 4 656  | 4 358  | 4 627  |

<sup>1</sup> Skuld till Svensk Exportkredit för finansiering av utlåning i utländsk valuta. *Debt to Svensk Exportkredit for financing of lending in foreign currency.*



**F. POSTGIROT**  
*POSTAL GIRO SERVICE*

**Tab. F:1. Omsättningen på postgiro varje månad 1972—1982.***Turnover at the Postal Giro Service each month, 1972—1982.*

|      | Mkr <i>Million kronor</i> |         |         |         |         |         |         |         |         |         |         |         |
|------|---------------------------|---------|---------|---------|---------|---------|---------|---------|---------|---------|---------|---------|
|      | Jan                       | Feb     | Mar     | Apr     | Maj     | Jun     | Jul     | Aug     | Sep     | Okt     | Nov     | Dec     |
| 1972 | 99 013                    | 68 917  | 110 168 | 68 440  | 110 892 | 73 125  | 110 222 | 64 414  | 95 519  | 75 795  | 104 664 | 78 295  |
| 1973 | 116 847                   | 75 108  | 112 015 | 75 168  | 115 568 | 80 636  | 126 132 | 69 264  | 102 400 | 84 210  | 114 681 | 86 742  |
| 1974 | 130 755                   | 84 093  | 123 069 | 96 243  | 134 466 | 87 544  | 153 681 | 76 759  | 123 935 | 101 885 | 130 390 | 103 638 |
| 1975 | 150 829                   | 100 558 | 141 173 | 119 258 | 149 069 | 109 837 | 170 155 | 87 841  | 148 774 | 114 614 | 151 641 | 120 424 |
| 1976 | 171 953                   | 115 362 | 183 730 | 135 369 | 190 001 | 129 437 | 204 805 | 108 117 | 177 443 | 132 944 | 202 124 | 150 916 |
| 1977 | 221 436                   | 142 493 | 249 060 | 155 896 | 253 953 | 171 822 | 253 886 | 152 178 | 230 887 | 174 179 | 248 406 | 188 270 |
| 1978 | 277 694                   | 179 626 | 462 289 | 195 752 | 339 143 | 204 386 | 305 539 | 169 437 | 275 802 | 199 177 | 294 115 | 199 300 |
| 1979 | 323 802                   | 201 221 | 534 834 | 237 541 | 361 313 | 231 570 | 354 160 | 205 377 | 308 976 | 240 525 | 327 921 | 220 231 |
| 1980 | 309 989                   | 210 543 | 301 115 | 240 163 | 296 204 | 233 610 | 339 272 | 199 031 | 292 575 | 246 617 | 284 953 | 246 642 |
| 1981 | 339 156                   | 232 758 | 338 962 | 278 086 | 331 677 | 262 240 | 326 458 | 242 982 | 275 079 | 306 788 | 279 668 | 314 414 |
| 1982 | 305 842                   | 285 631 | 321 602 | 328 679 | 313 864 | 326 992 | 350 417 | 266 411 | 285 574 | 319 996 | 314 953 | 341 124 |

**Tab. F:2. Kontoinnehavarnas tillgodohavanden i postgirokontoret vid varje månads slut 1975—1982.<sup>1</sup>***Deposit at the Postal Giro Service, 1975—1982, end-of-month figures.<sup>1</sup>*

|  | Mkr <i>Million kronor</i> |       |        |        |       |        |        |       |        |       |        |        |
|--|---------------------------|-------|--------|--------|-------|--------|--------|-------|--------|-------|--------|--------|
|  | Jan                       | Feb   | Mar    | Apr    | Maj   | Jun    | Jul    | Aug   | Sep    | Okt   | Nov    | Dec    |
| Icke räntebärande konton                         |                           |       |        |        |       |        |        |       |        |       |        |        |
| <i>Postal Giro accounts, bearing no interest</i> |                           |       |        |        |       |        |        |       |        |       |        |        |
| 1975   | 4 886                     | 4 408 | 5 233  | 5 906  | 4 366 | 6 340  | 4 123  | 3 737 | 4 996  | 4 542 | 4 310  | 7 721  |
| 1976   | 5 471                     | 4 498 | 5 423  | 9 129  | 6 316 | 7 016  | 5 046  | 4 726 | 5 597  | 4 827 | 5 429  | 7 022  |
| 1977   | 6 092                     | 5 084 | 6 032  | 7 117  | 5 564 | 7 312  | 5 378  | 5 110 | 5 727  | 5 864 | 5 974  | 8 065  |
| 1978   | 6 671                     | 6 071 | 6 918  | 8 375  | 6 089 | 9 153  | 6 346  | 6 116 | 6 607  | 7 146 | 7 610  | 10 475 |
| 1979   | 8 051                     | 8 439 | 7 856  | 12 101 | 6 929 | 7 990  | 6 565  | 5 978 | 6 894  | 7 474 | 7 036  | 11 240 |
| 1980   | 8 425                     | 7 030 | 9 461  | 11 407 | 8 470 | 10 670 | 10 166 | 7 483 | 8 907  | 7 714 | 7 537  | 12 975 |
| 1981   | 8 713                     | 7 952 | 10 271 | 14 893 | 9 603 | 12 718 | 8 355  | 7 911 | 11 512 | 8 462 | 8 926  | 13 839 |
| 1982   | 9 354                     | 8 781 | 10 820 | 13 250 | 8 385 | 15 086 | 9 405  | 9 635 | 11 314 | 9 465 | 10 454 | 14 300 |

<sup>1</sup> Enligt postgirots kontobokföring. *According to the account-keeping of the Postal Giro Service.*

G. FÖRSÄKRINGS- OCH PENSIONS-  
INRÄTTNINGAR

*INSURANCE AND PENSION INSTITUTIONS*

**Tab. G:1. Försäkringsbolagens tillgångar och***The insurance companies'*Mkr *Million kronor*

| <b>Tillgångar</b> <i>Assets</i>   | 1972          |
|---|---------------|
| Kassa och banktillgodohavanden <i>Cash in hand and at banks</i> .....   | 1 462         |
| Obligationer <i>Bonds</i> .....   | 16 496        |
| Svenska kommunlån <sup>2</sup> <i>Municipal loans</i> <sup>2</sup> .....  | 2 487         |
| Svenska in-teckningslån i fast egendom <i>Loans against mortgages on real estate</i> .....  | 7 373         |
| Svenska in-teckningslån i tomträtt <i>Loans on leasehold mortgages</i> .....  | 1 528         |
| Förlagsbevis <i>Deferred debentures</i> .....   | 227           |
| Aktier och andra andelsbevis <i>Shares</i> .....  | 1 840         |
| Andra värdehandlingar <i>Other securities</i> .....   | 2 203         |
| Lån mot säkerhet av försäkringsbrev <i>Policy loans</i> .....   | 764           |
| Fastigheter <i>Real estate</i> .....  | 2 435         |
| Värdet av återförsäkrarens ansvarighet <i>Reinsurers' share of insurance fund</i> .....   | 953           |
| Övriga tillgångar <i>Other assets</i> .....   | 2 182         |
| <b>Summa</b> <i>Total</i>   | <b>39 950</b> |
| <br>  |               |
| <b>Skulder</b> <i>Liabilities</i>   |               |
| Aktiekapital resp garantikapital <i>Share or guarantee capital paid up</i> .....  | 150           |
| Reservfond <i>General reserve</i> .....   | 446           |
| Försäkringsfond (exkl. skadebehandlingsreserv) <i>Insurance fund</i> .....  | 31 165        |
| Skadebehandlingsreserv <i>Claims' administration reserve</i> .....  | 110           |
| Tekniska överskottsfonder för personförsäkring med grunder <i>Bonus fund and similar funds for life assurance and health and accident insurance with approved technical bases</i> ..... | 4 487         |
| Regleringsfond för trafikförsäkring <i>Regulating fund for motor third party insurance</i> .....  | —             |
| Uljämningssfond enl kommunalskattelagen <sup>3</sup> <i>Equalization fund as defined in tax laws</i> <sup>3</sup> .....   | 400           |
| Övriga fonder samt balanserad vinst <i>Other funds, profit carried forward</i> .....  | 484           |
| Andra skulder <i>Other liabilities</i> .....  | 2 708         |
| <b>Summa</b> <i>Total</i>   | <b>39 950</b> |

**Tab. G:2. Vissa av försäkringsbolagens***Certain income and expenditure of*Mkr *Million kronor*

|  | 1972  |
|--|-------|
| Premier för egen räkning <i>Premium for own account</i> .....  | 7 365 |
| Avkastning av kapital, netto <i>Interest and other investment earnings, net</i> .....  | 2 280 |
| Nettoresultat av försäljning och upp- och nedskrivning av fastigheter, värdehandlingar m m<br><i>Net result of sales and revaluation and depreciation of real estate, securities etc</i> ..... | — 103 |
| Försäkringsfall och återköp för egen räkning <i>Claims paid and surrender values for own account</i> .....   | 4 068 |
| Tilldelning av återbäring <i>Bonus</i> .....   | 422   |

<sup>1</sup> Enligt SOS "Enskilda försäkringsanstalter". *According to Swedish Statistics: "Private Insurance Companies".*<sup>2</sup> Omfattar endast reverslån. *Including only loans against promissory note.*<sup>3</sup> Avser fr o m 1970 endast skadeförsäkringsbolag. *From 1970 referring fire and casualty insurance companies only.*

**skulder vid slutet av åren 1972—1981.<sup>1</sup>***assets and liabilities, 1972—1981, end-of-year figures.<sup>1</sup>*Mkr *Million kronor*

| 1973   | 1974   | 1975   | 1976   | 1977   | 1978   | 1979    | 1980    | 1981    |
|--------|--------|--------|--------|--------|--------|---------|---------|---------|
| 1 885  | 1 994  | 1 750  | 1 879  | 2 333  | 2 478  | 3 206   | 3 072   | 4 930   |
| 18 612 | 21 494 | 24 998 | 28 513 | 33 443 | 40 852 | 48 110  | 56 099  | 66 598  |
| 2 519  | 2 570  | 2 672  | 2 758  | 3 003  | 3 390  | 3 979   | 4 875   | 5 090   |
| 7 888  | 8 312  | 8 996  | 9 713  | 10 571 | 11 461 | 12 322  | 13 125  | 13 925  |
| 1 645  | 1 780  | 1 825  | 1 857  | 1 953  | 2 154  | 2 353   | 2 711   | 3 028   |
| 203    | 227    | 365    | 512    | 670    | 913    | 983     | 995     | 1 176   |
| 2 032  | 2 233  | 2 693  | 3 093  | 3 306  | 3 576  | 4 012   | 4 513   | 5 905   |
| 2 778  | 3 890  | 4 809  | 6 196  | 7 858  | 9 471  | 11 648  | 15 634  | 17 667  |
| 799    | 844    | 883    | 943    | 976    | 979    | 1 020   | 1 051   | 1 078   |
| 2 572  | 2 819  | 3 110  | 3 208  | 3 473  | 4 050  | 4 968   | 5 305   | 5 901   |
| 960    | 1 145  | 1 493  | 1 532  | 1 834  | 2 161  | 2 630   | 2 672   | 3 138   |
| 2 636  | 3 069  | 3 643  | 4 371  | 5 284  | 6 654  | 7 550   | 8 351   | 9 966   |
| 44 529 | 50 377 | 57 237 | 64 575 | 74 704 | 88 139 | 102 781 | 118 403 | 138 402 |
| 182    | 196    | 250    | 251    | 279    | 317    | 416     | 444     | 456     |
| 455    | 450    | 464    | 463    | 460    | 471    | 591     | 606     | 619     |
| 34 294 | 38 574 | 43 642 | 49 508 | 56 922 | 66 437 | 76 005  | 86 248  | 98 823  |
| 121    | 134    | 167    | 201    | 245    | 298    | 364     | 415     | 480     |
| 5 204  | 6 191  | 7 531  | 8 611  | 10 647 | 13 308 | 16 374  | 20 354  | 25 852  |
| —      | 3      | 7      | 9      | 16     | 2      | 11      | 38      | 110     |
| 477    | 594    | 615    | 587    | 620    | 817    | 1 254   | 1 647   | 1 938   |
| 593    | 505    | 559    | 640    | 727    | 805    | 1 205   | 1 387   | 1 641   |
| 3 203  | 3 730  | 4 002  | 4 305  | 4 788  | 5 684  | 6 561   | 7 264   | 8 483   |
| 44 529 | 50 377 | 57 237 | 64 575 | 74 704 | 88 139 | 102 781 | 118 403 | 138 402 |

**intäkter och kostnader 1972—1981.***the insurance companies, 1972—1981.*Mkr *Million kronor*

| 1973  | 1974   | 1975   | 1976   | 1977   | 1978   | 1979    | 1980    | 1981   |
|-------|--------|--------|--------|--------|--------|---------|---------|--------|
| 8 475 | 10 056 | 11 532 | 13 481 | 16 059 | 19 420 | 21 065  | 22 751  | 25 760 |
| 2 617 | 3 032  | 3 649  | 4 274  | 5 157  | 6 376  | 7 847   | 10 023  | 12 831 |
| — 33  | — 301  | — 149  | — 57   | — 372  | — 300  | — 1 004 | — 1 052 | — 790  |
| 4 195 | 4 824  | 5 859  | 6 945  | 7 817  | 8 839  | 9 740   | 10 836  | 12 639 |
| 428   | 453    | 547    | 964    | 779    | 961    | 1 143   | 1 333   | 1 699  |

**Tab. G:3. Fördelning av vissa av försäkringsbolagens***Distribution of certain assets of the*Mkr *Million kronor*

|   | 1972   |
|---|--------|
| <b>Obligationer</b> <i>Bonds</i>  |        |
| Svenska statens och statsgaranterade obligationer <i>Bonds issued or guaranteed by the Swedish Government</i> ..... | 2 943  |
| Svenska statsskuldförbindelser <i>Swedish Government debentures</i> .....   | 17     |
| Skattkammарväxlar <i>Treasury bills</i> .....   | —      |
| Hypoteksinrättningars obligationer <i>Mortgage institutions' bonds</i> .....  | 10 844 |
| Kommuners och kommungaranterade obligationer <i>Bonds issued or guaranteed by local governments</i> .....           | 1 145  |
| Övriga svenska obligationer <i>Other Swedish bonds</i> .....  | 1 190  |
| Utländska obligationer: <i>Foreign bonds:</i>   |        |
| i svensk valuta <i>in Swedish currency</i> .....  | 63     |
| i utländsk valuta <i>in foreign currency</i> .....  | 293    |
| Summa <i>Total</i>  | 16 495 |
| Svenska kommunlån <i>Municipal loans</i> .....  | 2 484  |

**Svenska inteckningslån i fast egendom och tomträtt. Nominella belopp.***Mortgage loans on real estate and leasehold property. Nominal values.*

|   |       |
|---|-------|
| Fastighetens art: <i>Kind of real estate:</i>                         |       |
| bostads- och kontorsfastighet <i>house and office property</i> .....  | 5 562 |
| fabriksfastighet <i>factories</i> .....                               | 2 312 |
| kraftverk <i>power plants</i> .....                                   | 267   |
| jordbruks- och skogsfastighet <i>farm and forest properties</i> ..... | 125   |
| härav industrilån <i>of which industrial loans</i> .....              | 119   |
| annan fastighet <i>other real estate</i> .....                        | 652   |
| Summa <i>Total</i>  | 8 918 |

<sup>1</sup> Utom sockenbolagen för vilka specifikation saknas. *Local companies not included as specified figures are not available.*



**tillgångar vid slutet av åren 1972—1981.<sup>1</sup>***insurance companies, 1972—1981.<sup>1</sup>*Mkr *Million kronor*

| 1973   | 1974   | 1975   | 1976   | 1977   | 1978   | 1979   | 1980   | 1981   |
|--------|--------|--------|--------|--------|--------|--------|--------|--------|
| 3 601  | 4 703  | 5 275  | 6 612  | 7 422  | 10 662 | 14 482 | 17 559 | 22 245 |
| 16     | 16     | 16     | 17     | 752    | 752    | 752    | 752    | 380    |
| —      | 7      | —      | —      | —      | 40     | —      | 118    | —      |
| 12 154 | 14 090 | 16 624 | 18 369 | 21 233 | 24 668 | 27 860 | 30 737 | 37 623 |
| 1 182  | 1 228  | 1 243  | 1 275  | 1 323  | 1 414  | 1 241  | 1 115  | 1 058  |
| 1 170  | 1 229  | 1 613  | 1 999  | 2 442  | 3 057  | 3 352  | 3 177  | 3 219  |
| 60     | 64     | 55     | 42     | 39     | 34     | 43     | 38     | 23     |
| 428    | 155    | 171    | 198    | 231    | 224    | 379    | 717    | 973    |
| 18 611 | 21 492 | 24 997 | 28 512 | 33 442 | 40 851 | 48 109 | 54 213 | 65 521 |
| 2 517  | 2 569  | 2 670  | 2 756  | 3 002  | 3 388  | 3 978  | 4 874  | 5 089  |
| 5 924  | 6 295  | 6 566  | 6 861  | 7 170  | 7 543  | 8 169  | 9 126  | 10 088 |
| 2 464  | 2 621  | 2 977  | 3 353  | 3 751  | 3 965  | 4 159  | 4 248  | 4 327  |
| 354    | 383    | 408    | 388    | 504    | 672    | 643    | 669    | 794    |
| 113    | 101    | 107    | 135    | 149    | 216    | 240    | 208    | 209    |
| 106    | 95     | 100    | 126    | 134    | 203    | 227    | 191    | 190    |
| 700    | 718    | 788    | 850    | 965    | 1 237  | 1 515  | 1 709  | 1 843  |
| 9 555  | 10 118 | 10 846 | 11 587 | 12 539 | 13 633 | 14 726 | 15 960 | 17 261 |

**Tab. G:4. Försäkringsbolagens placeringar-**  
*Assets of Swedish nation-wide insurance*Mkr *Million kronor*

|   | 1973                      |
|---|---------------------------|
| Fastigheter <i>Real estates</i> .....   | 2 388                     |
| Aktier och andelar <i>Shares</i> .....  | 1 500                     |
| Svenska <i>Swedish</i> .....  | 1 464                     |
| Utländska <i>Foreign</i> .....  | 36                        |
| Svenska inteckningslån <i>Mortgages</i> .....   | 9 517                     |
| Bostadsfastigheter <i>Residential buildings</i> .....   | 4 130                     |
| Kontors- och affärsfastigheter <i>Office buildings</i> .....  | 1 780                     |
| Fabriksfastigheter <i>Factories</i> .....   | 2 465                     |
| Kraftverk <i>Power plants</i> .....   | 354                       |
| Jordbruks- och skogsfastigheter <i>Farms and forest properties</i> .....  | 94                        |
| Industrilån <i>Industrial loans</i> .....   | 89                        |
| Övriga <i>Other</i> .....   | 5                         |
| Övriga fastigheter <i>Other buildings</i> .....   | 694                       |
| Svenska kommunlån <i>Loans to local governments (not bonds)</i> .....   | 2 449                     |
| Lån till kommuner <i>Loans to local governments</i> .....   | 1 621                     |
| Bostadslån med kommunborgen <sup>2</sup> <i>Residential loans with municipal guarantee<sup>2</sup></i> .....      | 671                       |
| Övriga lån med kommunborgen <sup>2</sup> <i>Other loans with municipal guarantee<sup>2</sup></i> .....            | 157                       |
| Statsskuldförbindelser <i>Treasury bonds</i> .....  | 20                        |
| Skattkammärväxlar <i>Treasury bills</i> .....   | —                         |
| Statsskuldväxlar <i>Non-bank treasury bills</i> .....   | —                         |
| Obligationer <i>Bonds — issued by</i> .....   | 20 086                    |
| Svenska <i>Swedish borrowers</i> .....  | 19 909                    |
| Staten och statsgaranterade <i>Government</i> .....   | 4 246                     |
| Kommuner och kommungaranterade <i>Local governments</i> .....   | 681                       |
| Stadshypotekskassan <i>Mortgage companies</i> .....   | 5 817                     |
| Inteckningsbolag <sup>2</sup> <i>Mortgage companies<sup>2</sup></i> .....   | 6 381                     |
| Kommunkreditbolag <i>Mortgage companies</i> .....   | 587                       |
| Hypoteksbanken <i>Mortgage companies</i> .....  | 912                       |
| Skeppshypoteksinrättningar <i>Mortgage companies</i> .....  | 64                        |
| Offentliga företag <i>Public enterprises</i> .....  | 153                       |
| Privata företag <sup>2</sup> <i>Private enterprises</i> .....   | 1 068                     |
| Utländska <i>Foreign borrowers</i> .....  | 177                       |
| Förlagsbevis <i>Debentures</i> .....  | 226                       |
| Andra värdehandlingar <i>Other securities</i> .....   | 3 065                     |
| Bostadslån <sup>2</sup> <i>Residential loans<sup>2</sup></i> .....  | 1 017                     |
| Lån till svenska näringslivet <sup>2</sup> <i>Loans to Swedish enterprises<sup>2</sup></i> .....                  | 1 137                     |
| Industrilån <i>Industrial loans</i> .....   | 477                       |
| Trafik- och rederibolag <i>Traffic and shipping companies</i> .....   | 122                       |
| Övriga <i>Others</i> .....  | 538                       |
| Lån till koncernföretag <i>Loans to subsidiaries</i> .....  | 234                       |
| Övriga svenska lån <sup>2</sup> <i>Other Swedish loans<sup>2</sup></i> .....                                      | 672                       |
| Utländska lån <i>Foreign loans</i> .....  | 5                         |
| Bankcertifikat <i>Certificates of deposits</i> .....  | —                         |
| Konvertibla skuldebrev <i>Convertible promissory notes</i> .....  | —                         |
| Livlån <i>Policy loans</i> .....  | 796                       |
| Kontanta medel, checkar och banktillgodohavanden <i>Cash and bank deposits</i> .....                              | 1 204                     |
|   | Summa <i>Total</i> 41 251 |
| Härav direkttecknande liv- och sjukförsäkringsbolag<br><i>Of which: Life and health insurance companies</i> ..... | 32 612                    |

<sup>1</sup> Enligt statistiska centralbyråns kvartalsstatistik. *According to quarterly statistics compiled by the National Central Bureau of Statistics*<sup>2</sup> P.g.a. omläggning i statistiken fr.o.m. 1979 är jämförelse med värdena för tidigare år ej möjlig. *Due to changes in the statistics from 1979 and on, no comparisons can be made with earlier figures.*

**objekt vid slutet av åren 1973—1982.<sup>1</sup>***companies, 1973—1982 by kind of object.<sup>1</sup>*Mkr *Million kronor*

| 1974   | 1975   | 1976   | 1977   | 1978   | 1979   | 1980    | 1981    | 1982    |
|--------|--------|--------|--------|--------|--------|---------|---------|---------|
| 2 541  | 2 718  | 2 752  | 2 875  | 3 172  | 3 449  | 4 827   | 5 183   | 7 757   |
| 1 705  | 1 982  | 2 300  | 2 599  | 2 684  | 2 920  | 3 142   | 3 547   | 4 163   |
| 1 653  | 1 929  | 2 213  | 2 441  | 2 519  | 2 701  | 2 880   | 3 171   | 3 622   |
| 52     | 53     | 87     | 158    | 165    | 219    | 262     | 376     | 541     |
| 10 097 | 10 827 | 11 511 | 12 461 | 13 572 | 14 603 | 15 749  | 17 045  | 17 770  |
| 4 302  | 4 414  | 4 525  | 4 643  | 4 854  | 5 213  | 5 744   | 6 038   | 6 166   |
| 1 985  | 2 141  | 2 316  | 2 488  | 2 692  | 2 922  | 3 297   | 3 901   | 4 350   |
| 2 616  | 2 990  | 3 312  | 3 719  | 3 953  | 4 095  | 4 170   | 4 260   | 4 114   |
| 378    | 408    | 388    | 494    | 680    | 642    | 653     | 783     | 842     |
| 100    | 105    | 131    | 155    | 174    | 236    | 201     | 176     | 195     |
| 95     | 101    | 125    | 147    | 166    | 227    | 191     | 165     | 163     |
| 5      | 4      | 6      | 8      | 8      | 9      | 10      | 11      | 32      |
| 716    | 769    | 839    | 962    | 1 219  | 1 495  | 1 684   | 1 887   | 2 103   |
| 2 487  | 2 586  | 2 645  | 2 892  | 3 258  | 3 829  | 4 724   | 4 950   | 7 038   |
| 1 592  | 1 633  | 1 618  | 1 656  | 1 664  | 1 875  | 2 202   | 2 238   | 3 480   |
| 716    | 751    | 777    | 908    | 1 126  | 1 507  | 1 652   | 1 743   | 1 809   |
| 179    | 202    | 250    | 328    | 468    | 447    | 870     | 969     | 1 749   |
| 21     | 21     | 14     | 771    | 771    | 771    | 771     | 396     | 387     |
| —      | —      | —      | —      | 40     | —      | 118     | —       | —       |
| —      | —      | —      | —      | —      | —      | —       | —       | 2 793   |
| 23 469 | 27 210 | 30 805 | 35 069 | 42 567 | 49 946 | 56 705  | 69 895  | 83 205  |
| 23 262 | 27 008 | 30 621 | 34 858 | 42 378 | 49 674 | 56 083  | 68 903  | 81 603  |
| 5 467  | 6 104  | 7 476  | 8 269  | 11 461 | 15 077 | 18 704  | 23 949  | 31 386  |
| 698    | 716    | 734    | 755    | 782    | 711    | 656     | 611     | 362     |
| 6 543  | 7 162  | 7 718  | 9 134  | 10 396 | 11 606 | 12 064  | 15 204  | 16 374  |
| 7 625  | 9 565  | 10 704 | 12 063 | 14 000 | 16 136 | 18 515  | 22 413  | 26 854  |
| 626    | 637    | 658    | 687    | 777    | 660    | 624     | 620     | 442     |
| 958    | 1 086  | 1 172  | 1 312  | 1 627  | 1 768  | 1 920   | 2 391   | 2 567   |
| 54     | 63     | 92     | 108    | 175    | 219    | 225     | 254     | 258     |
| 177    | 253    | 308    | 341    | 487    | 587    | 571     | 791     | 1 006   |
| 1 114  | 1 422  | 1 759  | 2 189  | 2 673  | 2 910  | 2 804   | 2 670   | 2 354   |
| 207    | 202    | 184    | 211    | 189    | 272    | 622     | 992     | 1 602   |
| 249    | 374    | 526    | 703    | 886    | 830    | 800     | 1 002   | 840     |
| 4 347  | 5 154  | 6 671  | 8 175  | 10 028 | 12 182 | 15 949  | 18 314  | 17 994  |
| 1 209  | 1 307  | 2 102  | 2 332  | 2 640  | 3 243  | 3 479   | 3 198   | 2 442   |
| 1 447  | 1 790  | 2 068  | 2 379  | 2 691  | 6 606  | 10 125  | 10 605  | 13 190  |
| 594    | 814    | 971    | 1 020  | 1 179  | ..     | ..      | ..      | ..      |
| 199    | 231    | 218    | 252    | 284    | ..     | ..      | ..      | ..      |
| 654    | 745    | 879    | 1 107  | 1 228  | ..     | ..      | ..      | ..      |
| 403    | 300    | 428    | 396    | 648    | 807    | 780     | 902     | 881     |
| 1 284  | 1 755  | 2 071  | 3 066  | 4 043  | 1 517  | 1 555   | 3 593   | 1 432   |
| 4      | 2      | 2      | 2      | 6      | 10     | 10      | 16      | 49      |
| —      | —      | —      | —      | —      | —      | 1 800   | 1 046   | 726     |
| —      | —      | —      | —      | —      | 218    | 275     | 282     | 220     |
| 842    | 882    | 945    | 975    | 980    | 1 022  | 1 048   | 1 072   | 1 088   |
| 1 488  | 1 219  | 1 277  | 1 701  | 1 806  | 2 700  | 2 588   | 3 908   | 3 208   |
| 47 246 | 52 973 | 59 446 | 68 221 | 79 764 | 92 470 | 108 496 | 126 640 | 147 189 |
| 37 342 | 42 214 | 47 728 | 54 481 | 62 864 | 71 962 | 83 156  | 97 772  |         |

**Tab. G:5. Försäkringsbolagens placerings-**  
*Assets of Swedish nation-wide insurance companies, 1981—1982*

Mkr *Million kronor*

|  |   |       |
|--|---|-------|
| Fastigheter                                      | <i>Real estates</i>   | ..... |
| Aktier och andelar                               | <i>Shares</i>   | ..... |
| Svenska  | <i>Swedish</i>  | ..... |
| Utländska  | <i>Foreign</i>  | ..... |
| Svenska inteckningslån                           | <i>Mortgages</i>  | ..... |
| Bostadsfastigheter                               | <i>Residential buildings</i>                                  | ..... |
| Kontors- och affärsfastigheter                   | <i>Office buildings</i>                                       | ..... |
| Fabriksfastigheter                               | <i>Factories</i>  | ..... |
| Kraftverk  | <i>Power plants</i>   | ..... |
| Jordbruks- och skogsfastigheter                  | <i>Farms and forest properties</i>                            | ..... |
| Industrilån                                      | <i>Industrial loans</i>                                       | ..... |
| Övriga   | <i>Other</i>  | ..... |
| Övriga fastigheter                               | <i>Other buildings</i>  | ..... |
| Svenska kommunlån                                | <i>Loans to local governments (not bonds)</i>                 | ..... |
| Lån till kommuner                                | <i>Loans to local governments</i>                             | ..... |
| Bostadslån med kommunborgen <sup>1</sup>         | <i>Residential loans with municipal guarantee<sup>1</sup></i> | ..... |
| Övriga lån med kommunborgen <sup>1</sup>         | <i>Other loans with municipal guarantee<sup>1</sup></i>       | ..... |
| Statsskuldförbindelser                           | <i>Treasury bonds</i>   | ..... |
| Skattkammarväxlar                                | <i>Treasury bills</i>   | ..... |
| Statsskuldväxlar                                 | <i>Non-bank treasury bills</i>                                | ..... |
| Obligationer                                     | <i>Bonds — issued by</i>                                      | ..... |
| Svenska  | <i>Swedish borrowers</i>                                      | ..... |
| Staten och statsgaranterade                      | <i>Government</i>   | ..... |
| Kommuner och kommungaranterade                   | <i>Local governments</i>                                      | ..... |
| Stadshypotekskassan                              | <i>Mortgage companies</i>                                     | ..... |
| Inteckningsbolag <sup>1</sup>                    | <i>Mortgage companies<sup>1</sup></i>                         | ..... |
| Kommunkreditbolag                                | <i>Mortgage companies</i>                                     | ..... |
| Hypoteksbanken                                   | <i>Mortgage companies</i>                                     | ..... |
| Skeppshypoteksinrättningar                       | <i>Mortgage companies</i>                                     | ..... |
| Offentliga företag                               | <i>Public enterprises</i>                                     | ..... |
| Privata företag <sup>1</sup>                     | <i>Private enterprises<sup>1</sup></i>                        | ..... |
| Utländska  | <i>Foreign borrowers</i>                                      | ..... |
| Förlagsbevis                                     | <i>Debentures</i>   | ..... |
| Andra värdehandlingar                            | <i>Other securities</i>                                       | ..... |
| Bostadslån <sup>1</sup>                          | <i>Residential loans<sup>1</sup></i>                          | ..... |
| Lån till svenska näringslivet <sup>1</sup>       | <i>Loans to Swedish enterprises<sup>1</sup></i>               | ..... |
| Lån till koncernföretag                          | <i>Loans to subsidiaries</i>                                  | ..... |
| Övriga svenska lån <sup>1</sup>                  | <i>Other Swedish loans<sup>1</sup></i>                        | ..... |
| Utländska lån                                    | <i>Foreign loans</i>  | ..... |
| Bankcertifikat                                   | <i>Certificates of deposits</i>                               | ..... |
| Konvertibla skuldebrev                           | <i>Convertible promissory notes</i>                           | ..... |
| Livlån   | <i>Policy loans</i>   | ..... |
| Kontanta medel, checkar och banktillgodohavanden | <i>Cash and bank deposits</i>                                 | ..... |

Summa *Total*

Härav direkttecknande liv- och sjukförsäkringsbolag *Of which: Life and health insurance companies* .....

Källa: Statistiska centralbyråns kvartalsstatistik.

Source: *Quarterly statistics compiled by the National Central Bureau of Statistics.*

<sup>1</sup> P.g.a. omläggning i statistiken fr.o.m. 1979 är jämförelse med värdena för tidigare år ej möjlig. *Due to changes in the statistics from 1979 and on no comparisons can be made with earlier figures.*

**objekt vid slutet av varje kvartal 1981—1982.***end-of-quarter figures.*Mkr *Million kronor*

| 1981<br>Mars | Juni    | September | December | 1982<br>Mars | Juni    | September | December |
|--------------|---------|-----------|----------|--------------|---------|-----------|----------|
| 4 973        | 5 121   | 5 199     | 5 183    | 5 656        | 5 744   | 5 854     | 7 757    |
| 3 168        | 3 181   | 3 257     | 3 547    | 3 583        | 3 680   | 3 847     | 4 163    |
| 2 891        | 2 901   | 2 967     | 3 171    | 3 193        | 3 293   | 3 447     | 3 622    |
| 277          | 280     | 290       | 376      | 390          | 387     | 400       | 541      |
| 16 048       | 16 453  | 16 751    | 17 045   | 17 072       | 17 218  | 17 338    | 17 770   |
| 5 907        | 5 954   | 5 981     | 6 038    | 6 031        | 6 084   | 6 094     | 6 166    |
| 3 433        | 3 665   | 3 771     | 3 901    | 3 858        | 3 943   | 4 046     | 4 350    |
| 4 171        | 4 220   | 4 414     | 4 260    | 4 213        | 4 190   | 4 164     | 4 114    |
| 616          | 606     | 548       | 783      | 864          | 870     | 856       | 842      |
| 199          | 198     | 181       | 176      | 185          | 189     | 195       | 195      |
| 189          | 187     | 169       | 165      | 164          | 166     | 163       | 163      |
| 10           | 11      | 12        | 11       | 21           | 23      | 32        | 32       |
| 1 722        | 1 810   | 1 856     | 1 887    | 1 921        | 1 942   | 1 983     | 2 103    |
| 4 564        | 4 901   | 4 908     | 4 950    | 4 963        | 5 235   | 5 586     | 7 038    |
| 2 036        | 2 284   | 2 226     | 2 238    | 2 216        | 2 273   | 2 574     | 3 480    |
| 1 640        | 1 695   | 1 735     | 1 743    | 1 755        | 1 770   | 1 765     | 1 809    |
| 888          | 922     | 947       | 969      | 992          | 1 192   | 1 247     | 1 749    |
| 596          | 396     | 396       | 396      | 396          | 396     | 389       | 387      |
| 80           | 106     | 0         | —        | —            | —       | —         | —        |
| —            | —       | —         | —        | —            | —       | 1 227     | 2 793    |
| 59 589       | 62 860  | 66 441    | 69 895   | 74 296       | 75 951  | 77 888    | 83 205   |
| 58 884       | 62 114  | 65 581    | 68 903   | 73 275       | 74 804  | 76 621    | 81 603   |
| 20 013       | 22 858  | 23 419    | 83 949   | 26 357       | 25 774  | 27 330    | 31 386   |
| 664          | 659     | 640       | 611      | 602          | 554     | 530       | 362      |
| 12 734       | 12 885  | 13 648    | 15 204   | 15 128       | 15 768  | 15 694    | 16 374   |
| 18 976       | 19 169  | 21 213    | 22 413   | 24 256       | 25 766  | 26 024    | 26 854   |
| 617          | 617     | 598       | 620      | 643          | 629     | 631       | 442      |
| 2 149        | 2 200   | 2 363     | 2 391    | 2 389        | 2 450   | 2 568     | 2 567    |
| 224          | 243     | 249       | 254      | 278          | 290     | 288       | 258      |
| 571          | 579     | 807       | 791      | 1 177        | 1 183   | 1 184     | 1 006    |
| 2 936        | 2 904   | 2 644     | 2 670    | 2 445        | 2 390   | 2 372     | 2 354    |
| 705          | 746     | 860       | 992      | 1 021        | 1 147   | 1 267     | 1 602    |
| 772          | 923     | 1 039     | 1 002    | 1 048        | 992     | 952       | 840      |
| 16 570       | 16 330  | 16 625    | 18 314   | 16 436       | 16 628  | 17 897    | 17 994   |
| 3 599        | 4 141   | 4 170     | 3 198    | 3 434        | 3 125   | 3 270     | 2 442    |
| 10 297       | 9 895   | 10 098    | 10 605   | 10 685       | 11 109  | 12 342    | 13 190   |
| 798          | 684     | 714       | 902      | 831          | 975     | 810       | 881      |
| 1 957        | 1 597   | 1 627     | 3 593    | 1 468        | 1 403   | 1 456     | 1 432    |
| 9            | 13      | 16        | 16       | 18           | 16      | 19        | 49       |
| 1 686        | 834     | 340       | 1 046    | 600          | 2 621   | 1 442     | 726      |
| 295          | 318     | 310       | 282      | 276          | 261     | 250       | 220      |
| 1 056        | 1 056   | 1 064     | 1 072    | 1 082        | 1 085   | 1 087     | 1 088    |
| 3 611        | 4 691   | 4 462     | 3 908    | 5 741        | 4 263   | 5 275     | 3 208    |
| 113 008      | 117 170 | 120 792   | 126 640  | 131 149      | 134 074 | 139 032   | 147 189  |
| 86 631       | 89 930  | 92 496    | 97 772   | 101 086      | 103 534 | 107 995   | 114 486  |

**Tab. G:6. Allmänna pensionsfondens ställning vid varje***The assets of the National Pension Insurance Fund 1982,*Mkr *Million kronor*

|  | 1981<br>December | 1982<br>Januari | Februari       | Mars           |
|--|------------------|-----------------|----------------|----------------|
| Obligationer <sup>1</sup> <i>Bonds: issued by</i> .....                        | 129 437          | 130 562         | 132 544        | 132 664        |
| Staten <i>The Government</i> .....   | 43 245           | 44 072          | 46 009         | 45 879         |
| Landsting och kommuner <i>Local authorities</i> .....                          | 2 854            | 2 848           | 2 833          | 2 818          |
| Kommunfinansierande institut <i>Local government credit institutions</i> ..... | 1 215            | 1 212           | 1 211          | 1 206          |
| Bostadsfinansierande institut <i>Housing credit institutions</i> .....         | 61 716           | 62 032          | 61 922         | 61 950         |
| Statliga och kommunala företag <i>Public enterprises</i> .....                 | 6 298            | 6 258           | 6 385          | 6 562          |
| Privata företag <i>Private enterprises</i> .....                               | 9 904            | 9 835           | 9 787          | 9 785          |
| Företagsfinansierande institut <i>Business credit institutions</i> .....       | 4 051            | 4 151           | 4 243          | 4 309          |
| Utländska låntagare <i>Foreign borrowers</i> .....                             | 154              | 154             | 154            | 155            |
| Förlagslån <i>Deferred debentures</i> .....                                    | 2 038            | 2 024           | 2 014          | 1 996          |
| Kommunfinansierande institut <i>Local government credit institutions</i> ..... | 3                | 3               | 3              | 3              |
| Bostadsfinansierande institut <i>Housing credit institutions</i> .....         | 152              | 151             | 151            | 151            |
| Statliga och kommunala företag <i>Public enterprises</i> .....                 | 11               | 11              | 10             | 10             |
| Privata företag <i>Private enterprises</i> .....                               | 874              | 869             | 866            | 855            |
| Företagsfinansierande institut <i>Business credit institutions</i> .....       | 207              | 204             | 203            | 203            |
| Banker <i>Banks</i> .....  | 791              | 786             | 781            | 774            |
| Reverslån <i>Promissory note loans</i> .....                                   | 32 849           | 32 765          | 32 975         | 32 917         |
| Landsting och kommuner <i>Local governments</i> .....                          | 7 495            | 7 465           | 7 564          | 7 517          |
| Bostadsfinansierande institut <i>Housing credit institutions</i> .....         | 1 630            | 1 641           | 1 638          | 1 631          |
| Statliga och kommunala företag <i>Public enterprises</i> .....                 | 5 262            | 5 381           | 5 372          | 5 364          |
| Företagsfinansierande institut <i>Business credit institutions</i> .....       | 17 899           | 17 715          | 17 842         | 17 846         |
| Banker <i>Banks</i> .....  | 563              | 563             | 559            | 559            |
| Återlån <i>Retroverse loans</i> <sup>2</sup> .....                             | 11 939           | 12 328          | 12 322         | 12 342         |
| Banktillgodohavanden <i>Bank deposits</i> .....                                | 612              | 2               | 1              | 559            |
| <b>Summa <i>Total</i></b>  | <b>176 875</b>   | <b>177 681</b>  | <b>179 856</b> | <b>180 478</b> |

<sup>1</sup> Inklusiv partiallån. <sup>1</sup> *Inclusive of debenture loans.*<sup>2</sup> *Money borrowed by contributors to the Fund.*

**månads slut år 1982. (Nominella värden)***end-of-month figures. (Nominal values)*Mkr *Million kronor*

| April   | Maj     | Juni    | Juli    | Augusti | September | Oktober | November | December |
|---------|---------|---------|---------|---------|-----------|---------|----------|----------|
| 135 402 | 135 667 | 137 327 | 138 618 | 139 748 | 139 788   | 141 942 | 141 642  | 144 206  |
| 46 856  | 46 866  | 46 891  | 48 266  | 49 194  | 49 151    | 50 474  | 49 802   | 51 389   |
| 2 812   | 2 804   | 2 799   | 2 794   | 2 890   | 2 883     | 2 943   | 2 930    | 2 928    |
| 1 202   | 1 201   | 1 236   | 1 236   | 1 223   | 1 221     | 1 221   | 1 341    | 1 418    |
| 63 546  | 63 662  | 65 055  | 65 045  | 65 041  | 65 215    | 65 641  | 65 654   | 66 101   |
| 6 664   | 6 680   | 6 650   | 6 629   | 6 646   | 6 638     | 6 698   | 6 854    | 6 840    |
| 9 837   | 9 934   | 10 210  | 10 172  | 10 240  | 10 198    | 10 370  | 10 418   | 10 589   |
| 4 336   | 4 372   | 4 339   | 4 331   | 4 371   | 4 339     | 4 452   | 4 500    | 4 698    |
| 149     | 148     | 147     | 145     | 143     | 143       | 143     | 143      | 243      |
| 1 983   | 2 201   | 2 350   | 2 323   | 2 339   | 2 323     | 2 617   | 2 608    | 2 670    |
| 3       | 3       | 3       | 3       | 3       | 3         | 3       | 3        | 3        |
| 148     | 148     | 146     | 145     | 174     | 169       | 168     | 170      | 167      |
| 11      | 12      | 11      | 11      | 12      | 12        | 12      | 12       | 12       |
| 849     | 847     | 839     | 829     | 809     | 803       | 803     | 803      | 795      |
| 203     | 422     | 422     | 419     | 419     | 418       | 718     | 709      | 709      |
| 769     | 769     | 929     | 916     | 922     | 918       | 913     | 911      | 984      |
| 33 482  | 33 032  | 33 424  | 33 188  | 33 285  | 33 175    | 34 401  | 34 102   | 34 778   |
| 7 630   | 7 575   | 7 677   | 7 627   | 7 585   | 7 558     | 7 793   | 7 884    | 7 932    |
| 1 793   | 1 805   | 1 824   | 1 822   | 1 821   | 1 816     | 1 909   | 1 905    | 2 065    |
| 5 493   | 5 472   | 5 582   | 5 576   | 5 593   | 5 572     | 6 259   | 6 255    | 6 260    |
| 18 037  | 17 666  | 17 882  | 17 704  | 17 831  | 17 774    | 18 010  | 17 642   | 18 153   |
| 529     | 514     | 459     | 459     | 455     | 455       | 430     | 416      | 368      |
| 12 312  | 12 340  | 12 419  | 12 263  | 12 469  | 12 450    | 12 704  | 12 977   | 13 007   |
| 1       | 91      | 1 743   | 610     | 1 134   | 636       | 263     | 308      | 152      |
| 183 180 | 183 331 | 187 263 | 187 002 | 188 975 | 188 372   | 191 927 | 191 637  | 194 813  |

**Tab. G:7. Allmänna pensionsfondens ställning vid slutet av åren 1977—1982. (Nominella värden)***Position of the National Pension Insurance Fund 1977—1982, end-of-year figures. (Nominal values)*Mkr *Million kronor*

|  | 1977    | 1978    | 1979    | 1980    | 1981    | 1982    |
|--|---------|---------|---------|---------|---------|---------|
| Obligationer <sup>1</sup> <i>Bonds: issued by</i> <sup>1</sup> .....           | 83 159  | 92 694  | 103 600 | 115 097 | 129 437 | 144 206 |
| Staten <i>The Government</i> .....   | 19 119  | 23 600  | 28 583  | 35 060  | 43 245  | 51 389  |
| Landsting och kommuner <i>Local governments</i> .....                          | 2 826   | 2 676   | 2 839   | 2 894   | 2 854   | 2 928   |
| Kommunfinansierande institut <i>Local government credit institutions</i> ..... | 590     | 713     | 988     | 1 092   | 1 215   | 1 418   |
| Bostadsfinansierande institut <i>Housing credit institutions</i> .....         | 44 901  | 49 221  | 53 115  | 57 069  | 61 716  | 66 101  |
| Statliga och kommunala företag <i>Public enterprises</i> ..                    | 4 249   | 4 676   | 5 516   | 6 030   | 6 298   | 6 840   |
| Privata företag <i>Private enterprises</i> .....                               | 8 524   | 8 826   | 9 285   | 9 325   | 9 904   | 10 589  |
| Företagsfinansierande institut <i>Business credit institutions</i> .....       | 2 800   | 2 839   | 3 095   | 3 464   | 4 051   | 4 698   |
| Utländska låntagare <i>Foreign borrowers</i> .....                             | 150     | 143     | 179     | 163     | 154     | 243     |
| Förlagslån <i>Deferred debentures</i> .....                                    | 2 150   | 2 285   | 2 210   | 1 992   | 2 038   | 2 670   |
| Kommunfinansierande institut <i>Local government credit institutions</i> ..... | 4       | 4       | 4       | 4       | 3       | 3       |
| Bostadsfinansierande institut <i>Housing credit institutions</i> .....         | 189     | 176     | 182     | 168     | 152     | 167     |
| Statliga och kommunala företag <i>Public enterprises</i> ..                    | 8       | 20      | 18      | 12      | 11      | 12      |
| Privata företag <i>Private enterprises</i> .....                               | 869     | 1 001   | 1 040   | 943     | 874     | 795     |
| Företagsfinansierande institut <i>Business credit institutions</i> .....       | 137     | 127     | 117     | 108     | 207     | 709     |
| Banker <i>Banks</i> .....  | 943     | 957     | 849     | 757     | 791     | 984     |
| Reverslån <i>Promissory note loans</i> .....                                   | 21 569  | 24 455  | 27 472  | 30 570  | 32 849  | 34 778  |
| Landsting och kommuner <i>Local governments</i> .....                          | 5 880   | 6 331   | 6 953   | 7 162   | 7 495   | 7 932   |
| Bostadsfinansierande institut <i>Housing credit institutions</i> .....         | 696     | 789     | 831     | 1 184   | 1 630   | 2 065   |
| Statliga och kommunala företag <i>Public enterprises</i> ..                    | 2 362   | 2 609   | 3 794   | 4 829   | 5 262   | 6 260   |
| Företagsfinansierande institut <i>Business credit institutions</i> .....       | 11 203  | 13 431  | 14 845  | 16 606  | 17 899  | 18 153  |
| Banker <i>Banks</i> .....  | 1 428   | 1 295   | 1 049   | 789     | 563     | 368     |
| Återlån <i>Retroverse loans</i> <sup>2</sup> .....                             | 6 824   | 8 369   | 9 686   | 11 267  | 11 939  | 13 007  |
| Banktillgodohavanden <i>Bank deposits</i> .....                                | —       | 402     | 2       | 3       | 612     | 152     |
| Summa <i>Total</i> .....   | 113 702 | 128 205 | 142 970 | 158 929 | 176 875 | 194 813 |

<sup>1</sup> Inklusive partiallån. <sup>1</sup> *Inclusive of debenture loans.*<sup>2</sup> *Money borrowed by contributors to the Fund.***Tab. G:8. Allmänna pensionsfondens rörelse 1973—1982.***The National Pension Insurance Fund's activity, 1973—1982.*Mkr *Million kronor*

|  | 1973   | 1974   | 1975   | 1976   | 1977   | 1978   | 1979   | 1980   | 1981   | 1982   |
|--|--------|--------|--------|--------|--------|--------|--------|--------|--------|--------|
| Influtna avgifter <i>Fees received</i> ..      | 8 989  | 9 465  | 10 755 | 13 799 | 16 230 | 17 992 | 19 352 | 22 192 | 25 645 | 27 000 |
| Utbetalda pensioner <i>Pensions paid</i> ..... | 2 944  | 3 881  | 5 007  | 6 915  | 9 692  | 12 338 | 15 078 | 19 030 | 23 537 | 27 013 |
| Erhållna räntor <i>Interest received</i> ..    | 4 094  | 4 874  | 5 808  | 6 959  | 8 370  | 9 863  | 11 541 | 13 729 | 16 458 | 19 101 |
| Utbetalda räntor <i>Interest paid</i> ..       | 17     | 21     | 34     | 28     | 6      | 34     | 23     | 16     | 28     | 44     |
| Nettopplåning <i>Net borrowing</i> ..          | — 142  | — 141  | — 176  | — 315  | 24     | — 19   | — 5    | —      | —      | —      |
| Fondökning <i>Increase of the fund</i> ..      | 10 026 | 10 323 | 11 390 | 13 638 | 14 661 | 15 111 | 15 449 | 16 645 | 18 243 | 18 846 |



H. HYPOTEK SINRÄTTNINGAR  
OCH KREDITAKTIEBOLAG  
*MORTGAGE INSTITUTIONS  
AND CREDIT COMPANIES*

**Tab. H:1. Hypoteksinstitutens och kreditaktiebolagens***Mortgage institutions' and credit companies' assets*a. Kommuninstitut<sup>1</sup>a. *Local government credit institutions*<sup>1</sup>Mkr *Million kronor*

| Tillgångar <i>Assets</i>   | 1979         | 1980         | 1981         | 1982         |
|--|--------------|--------------|--------------|--------------|
| Kassa, postväxlar, bank, postgiro <i>Cash in hand, bank money orders in transit, bank deposits and postal giro deposits</i> .....      | 89           | 49           | 112          | 308          |
| Skattkammärväxlar, statsskuldväxlar och statsskuldförbindelser <i>Treasury bills, non-bank treasury bills and treasury bonds</i> ..... | —            | —            | —            | —            |
| Statsobligationer <i>Government bonds</i> .....  | —            | —            | —            | —            |
| Övriga obligationer <i>Other bonds</i> .....   | —            | —            | —            | —            |
| Utlåning till finansinstitut <i>Advances to financial institutions</i> .....   | —            | —            | —            | —            |
| Utlåning till allmänheten <i>Advances to non-bank public</i> .....   | 5 343        | 5 389        | 5 705        | 6 208        |
| byggnadskrediter <i>housing credits</i> .....  | —            | —            | —            | —            |
| övrigt <i>other advances</i> .....   | 5 343        | 5 389        | 5 705        | 6 208        |
| Aktier och andelar i koncernföretag <i>Shares in subsidiaries</i> ..   | —            | —            | —            | —            |
| Aktier och andelar i utomstående företag <i>Shares in unconcerned enterprises</i> .....  | —            | —            | —            | —            |
| Utgifts- och diverse andra räkningar <i>Sundry accounts</i> .....  | 378          | 457          | 592          | 570          |
| tillgångsposter <i>assets</i> .....  | 0            | 0            | 72           | 0            |
| kostnadsposter <i>expenditure accounts</i> .....   | 378          | 456          | 520          | 570          |
| Inventarier och fastigheter <i>Equipment and real estates</i> .....  | —            | —            | —            | —            |
| <b>Summa <i>Total</i></b>  | <b>5 811</b> | <b>5 895</b> | <b>6 410</b> | <b>7 086</b> |
| Fordran på obligationstecknare <i>Claim on bond subscribers</i>  | —            | —            | —            | —            |
| <b>Skulder <i>Liabilities</i></b>  |              |              |              |              |
| Kortsiktig upplåning hos <i>Short-term borrowing from</i> .....  | 680          | 856          | 898          | 48           |
| banker <i>banks</i> .....  | 313          | 233          | 261          | —            |
| övriga <i>others</i> .....   | 367          | 623          | 637          | 48           |
| Checkräkningskredit, disponerat belopp <i>Advances on cheque account, amounts utilized</i> .....                                       | —            | ..           | ..           | ..           |
| Reverslån, långfristiga <i>Promissory note loans, on long-term</i> .....   | 1 548        | 1 184        | 1 283        | 2 384        |
| Utestående obligationsskuld <i>Outstanding bond debt</i> .....   | 2 949        | 3 104        | 3 282        | 3 670        |
| Kursregleringskonto <i>Price adjustment account</i> .....  | 4            | 5            | 5            | 6            |
| Avsatt till pensioner <i>Allocated to pensions</i> .....   | —            | ..           | ..           | ..           |
| Inkomst- och diverse andra räkningar <i>Sundry accounts</i> .....  | 407          | 547          | 730          | 759          |
| skuldposter <i>liabilities</i> .....   | 4            | 166          | 236          | 150          |
| intäktsposter <i>revenue accounts</i> .....  | 403          | 380          | 495          | 610          |
| Värderingskonto <i>Revaluation account</i> .....   | 31           | ..           | ..           | ..           |
| Förlagslån <i>Debenture loans</i> .....  | 5            | 5            | 5            | 4            |
| Garantifond och säkerhetsfond <i>Guarantee fund</i> .....  | 148          | 154          | 163          | 170          |
| Övriga fonder <i>Other funds</i> .....   | —            | —            | —            | —            |
| Eget kapital <i>Capital and reserves</i> .....   | 38           | 40           | 44           | 45           |
| <b>Summa <i>Total</i></b>  | <b>5 811</b> | <b>5 895</b> | <b>6 410</b> | <b>7 086</b> |

<sup>1</sup> Kommunkredit AB och Kommunlänestitutet AB.

**tillgångar och skulder vid slutet av åren 1979—1982.***and liabilities 1979—1982, end-of-year figures*b. Bostadsinstitut<sup>1</sup>b. *Housing credit institutions*<sup>1</sup>

|  | Mkr <i>Million kronor</i> |         |         |         |
|--|---------------------------|---------|---------|---------|
|  | 1979                      | 1980    | 1981    | 1982    |
| <b>Tillgångar</b> <i>Assets</i>  |                           |         |         |         |
| Kassa, postväxlar, bank, postgiro <i>Cash in hand, bank money orders in transit, bank deposits and postal giro deposits</i> .....      | 1 060                     | 1 347   | 2 024   | 1 874   |
| Skattkammarväxlar, statsskuldväxlar och statsskuldförbindelser <i>Treasury bills, non-bank treasury bills and treasury bonds</i> ..... | —                         | —       | —       | 202     |
| Statsobligationer <i>Government bonds</i> .....  | —                         | —       | 250     | —       |
| Övriga obligationer <i>Other bonds</i> .....   | —                         | —       | —       | —       |
| Utlåning till finansinstitut <i>Advances to financial institutions</i> .....   | 1 610                     | 1 652   | 1 423   | 1 426   |
| Utlåning till allmänheten <i>Advances to non-bank public</i> .....   | 141 006                   | 157 570 | 182 607 | 202 705 |
| byggnadskrediter <i>housing credits</i> .....  | 378                       | 467     | 309     | 186     |
| övrigt <i>other advances</i> .....   | 140 628                   | 157 104 | 182 298 | 202 518 |
| Aktier och andelar i koncernföretag <i>Shares in subsidiaries</i> ..   | 0                         | 21      | 21      | 33      |
| Aktier och andelar i utomstående företag <i>Shares in unconcerned enterprises</i> .....  | —                         | —       | —       | —       |
| Utgifts- och diverse andra räkningar <i>Sundry accounts</i> .....  | 5 871                     | 7 144   | 9 076   | 11 082  |
| tillgångsposter <i>assets</i> .....  | 1 429                     | 1 801   | 2 164   | 2 197   |
| kostnadsposter <i>expenditure accounts</i> .....   | 4 442                     | 5 342   | 6 912   | 8 886   |
| Inventarier och fastigheter <i>Equipment and real estates</i> .....  | 13                        | 12      | 11      | 21      |
| Summa <i>Total</i>   | 149 560                   | 167 745 | 195 413 | 217 344 |
| Fordran på obligationstecknare <i>Claim on bond subscribers</i>  | 735                       | 317     | 1 949   | 1 209   |
| <b>Skulder</b> <i>Liabilities</i>  |                           |         |         |         |
| Kortfristig upplåning hos <i>Short-term borrowing from</i> .....   | 1 734                     | 1 496   | 2 583   | 1 103   |
| banker <i>banks</i> .....  | 676                       | 642     | 1 316   | 482     |
| övriga <i>others</i> .....   | 1 058                     | 855     | 1 266   | 621     |
| Checkräkningskredit, disponerat belopp <i>Advances on cheque account, amounts utilized</i> .....                                       | 8                         | ..      | ..      | ..      |
| Reversslån, långfristiga <i>Promissory note loans, on long-term</i> .....  | 5 060                     | 8 543   | 13 476  | 18 779  |
| Utestående obligationsskuld <i>Outstanding bond debt</i> .....   | 133 244                   | 146 545 | 165 774 | 181 157 |
| Kursregleringskonto <i>Price adjustment account</i> .....  | 43                        | 35      | 29      | 30      |
| Avsatt till pensioner <i>Allocated to pensions</i> .....   | 19                        | ..      | ..      | ..      |
| Inkomst- och diverse andra räkningar <i>Sundry accounts</i> .....  | 6 402                     | 8 286   | 10 419  | 12 713  |
| skuldposter <i>liabilities</i> .....   | 409                       | 1 805   | 1 687   | 1 922   |
| intäktsposter <i>revenue accounts</i> .....  | 5 994                     | 6 481   | 8 732   | 10 791  |
| Värderegleringskonto <i>Revaluation account</i> .....  | 514                       | ..      | ..      | ..      |
| Förlagslån <i>Debenture loans</i> .....  | 205                       | 200     | 195     | 239     |
| Garantifond och säkerhetsfond <i>Guarantee fund</i> .....  | 597                       | 681     | 798     | 938     |
| Övriga fonder <i>Other funds</i> .....   | 14                        | 6       | 8       | 11      |
| Eget kapital <i>Capital and reserves</i> .....   | 1 719                     | 1 953   | 2 130   | 2 374   |
| Summa <i>Total</i>   | 149 560                   | 167 745 | 195 413 | 217 344 |

<sup>1</sup> Hypoteksinstitut: *Mortgage institutions:*

Konungariket Sveriges stadshypotekskassa.

Kreditaktiebolag: *Credit companies:*

Sparbankernas Intecknings AB, Svensk bostadsfinansiering AB, Stockholms Tomträttskassa, Göteborgs Tomträttskassa, Svensk Fastighetskredit AB, Svenska Intecknings Garanti AB, Göteborgs Inteckningsgaranti AB. Fr. o. m. 1980 Sparbankernas Fastighetsfinansiering AB, PKKredit, Agrokredit.

**Tab. H:2. Hypoteksinstitutens och kreditaktiebolagens***Mortgage institutions' and credit companies' assets*a. Kommuninstitut<sup>1</sup>a. *Local government credit institutions*<sup>1</sup>Mkr *Million kronor*

| <b>Tillgångar</b> <i>Assets</i>  | Mars         | Juni         | September    | December     |
|--|--------------|--------------|--------------|--------------|
| Kassa, postväxlar, bank, postgiro <i>Cash in hand, bank money orders in transit, bank deposits and postal giro deposits</i> .....      | 80           | 137          | 175          | 308          |
| Skattkammarväxlar, statsskuldväxlar och statsskuldförbindelser <i>Treasury bills, non-bank treasury bills and treasury bonds</i> ..... | —            | —            | —            | —            |
| Statsobligationer <i>Government bonds</i> .....  | —            | —            | —            | —            |
| Övriga obligationer <i>Other bonds</i> .....   | —            | —            | —            | —            |
| Utlåning till finansinstitut <i>Advances to financial institutions</i> .....   | 75           | —            | —            | —            |
| Utlåning till allmänheten <i>Advances to non-bank public</i> .....   | 5 608        | 5 728        | 5 646        | 6 208        |
| byggnadskrediter <i>housing credits</i> .....  | —            | —            | —            | —            |
| övrigt <i>other advances</i> .....   | 5 608        | 5 728        | 5 646        | 6 208        |
| Aktier och andelar i koncernföretag <i>Shares in subsidiaries</i> ..   | —            | —            | —            | —            |
| Aktier och andelar i utomstående företag <i>Shares in unconcerned enterprises</i> .....  | —            | —            | —            | —            |
| Utgifts- och diverse andra räkningar <i>Sundry accounts</i> .....  | 220          | 159          | 344          | 570          |
| tillgångsposter <i>assets</i> .....  | 196          | 50           | 76           | 0            |
| kostnadsposter <i>expenditure accounts</i> .....   | 25           | 109          | 269          | 570          |
| Inventarier och fastigheter <i>Equipment and real estates</i> .....  | —            | —            | —            | —            |
| <b>Summa</b> <i>Total</i>  | <b>5 983</b> | <b>6 023</b> | <b>6 165</b> | <b>7 086</b> |
| Fordran på obligationstecknare <i>Claim on bond subscribers</i>  | —            | 8            | 6 165        | —            |
| <br><b>Skulder</b> <i>Liabilities</i>  |              |              |              |              |
| Kortfristig upplåning hos <i>Short-term borrowing from</i> .....   | 875          | 854          | 892          | 48           |
| banker <i>banks</i> .....  | 245          | 232          | 220          | —            |
| övriga <i>others</i> .....   | 631          | 622          | 672          | 48           |
| Reverslån, långfristiga <i>Promissory note loans, on long-term</i> .....   | 1 287        | 1 249        | 1 201        | 2 384        |
| Utestående obligationsskuld <i>Outstanding bond debt</i> .....   | 3 219        | 3 338        | 3 309        | 3 670        |
| Kursregleringskonto <i>Price adjustment account</i> .....  | 1            | 3            | 4            | 6            |
| Inkomst- och diverse andra räkningar <i>Sundry accounts</i> .....  | 389          | 365          | 545          | 759          |
| skuldposter <i>liabilities</i> .....   | 338          | 140          | 139          | 150          |
| intäktsposter <i>revenue accounts</i> .....  | 51           | 226          | 406          | 610          |
| Förlagslån <i>Debenture loans</i> .....  | 5            | 5            | 5            | 4            |
| Garantifond och säkerhetsfond <i>Guarantee fund</i> .....  | 162          | 165          | 164          | 170          |
| Övriga fonder <i>Other funds</i> .....   | —            | —            | —            | —            |
| Eget kapital <i>Capital and reserves</i> .....   | 45           | 45           | 45           | 45           |
| <b>Summa</b> <i>Total</i>  | <b>5 983</b> | <b>6 023</b> | <b>6 165</b> | <b>7 086</b> |

<sup>1</sup> Kommunkredit AB och Kommunlåneinstitutet AB.

**tillgångar och skulder vid slutet av varje kvartal 1982.***and liabilities 1982, end-of-quarter figures.*b. Bostadsinstitut<sup>1</sup>b. *Housing credit institutions*<sup>1</sup>Mkr *Million kronor*

|   | Mars    | Juni    | September | December |
|---|---------|---------|-----------|----------|
| <b>Tillgångar Assets</b>  |         |         |           |          |
| Kassa, postväxlar, bank, postgiro <i>Cash in hand, bank money orders in transit, bank deposits and postal giro deposits</i> .....     | 1 689   | 1 684   | 2 041     | 1 874    |
| Skattkamarväxlar, statsskuldväxlar och statsskuldförbindelser <i>Treasury bills, non-bank treasury bills and treasury bonds</i> ..... | —       | —       | —         | 202      |
| Statsobligationer <i>Government bonds</i> .....   | 310     | 860     | 156       | —        |
| Övriga obligationer <i>Other bonds</i> .....  | —       | —       | —         | —        |
| Utlåning till finansinstitut <i>Advances to financial institutions</i> .....  | 1 426   | 1 980   | 1 844     | 1 426    |
| Utlåning till allmänheten <i>Advances to non-bank public</i> .....  | 186 339 | 193 737 | 196 682   | 202 705  |
| byggnadskrediter <i>housing credits</i> .....   | 236     | 210     | 161       | 186      |
| övrigt <i>other advances</i> .....  | 186 103 | 193 527 | 196 521   | 202 518  |
| Aktier och andelar i koncernföretag <i>Shares in subsidiaries</i> ..  | 21      | 33      | 33        | 33       |
| Aktier och andelar i utomstående företag <i>Shares in unconcerned enterprises</i> .....   | —       | —       | —         | —        |
| Utgifts- och diverse andra räkningar <i>Sundry accounts</i> .....   | 1 279   | 5 028   | 6 212     | 11 082   |
| tillgångsposter <i>assets</i> .....   | 868     | 2 212   | 615       | 2 197    |
| kostnadsposter <i>expenditure accounts</i> .....  | 412     | 2 815   | 5 597     | 8 886    |
| Inventarier och fastigheter <i>Equipment and real estates</i> .....   | 11      | 11      | 18        | 21       |
| Summa <i>Total</i>  | 191 074 | 203 334 | 206 985   | 217 344  |
| Fordran på obligationstecknare <i>Claim on bond subscribers</i>   | 4 179   | 560     | 211       | 1 209    |
| <b>Skulder Liabilities</b>  |         |         |           |          |
| Kortfristig upplåning hos <i>Short-term borrowing from</i> .....  | 2 401   | 1 916   | 1 428     | 1 103    |
| banker <i>banks</i> .....   | 879     | 708     | 53        | 482      |
| övriga <i>others</i> .....  | 1 521   | 1 208   | 1 375     | 621      |
| Reverslån, långfristiga <i>Promissory note loans, on long-term</i> .....  | 14 736  | 15 924  | 16 979    | 18 779   |
| Utestående obligationsskuld <i>Outstanding bond debt</i> .....  | 168 318 | 176 169 | 177 734   | 181 157  |
| Kursregleringskonto <i>Price adjustment account</i> .....   | 30      | 32      | 32        | 30       |
| Inkomst- och diverse andra räkningar <i>Sundry accounts</i> .....   | 2 252   | 5 929   | 7 346     | 12 713   |
| skuldposter <i>liabilities</i> .....  | 1 942   | 1 594   | 1 435     | 1 922    |
| intäktsposter <i>revenue accounts</i> .....   | 310     | 4 336   | 5 911     | 10 791   |
| Förlagslån <i>Debenture loans</i> .....   | 203     | 198     | 241       | 239      |
| Garantifond och säkerhetsfond <i>Guarantee fund</i> .....   | 797     | 791     | 839       | 938      |
| Övriga fonder <i>Other funds</i> .....  | 11      | 11      | 11        | 11       |
| Eget kapital <i>Capital and reserves</i> .....  | 2 326   | 2 362   | 2 374     | 2 374    |
| Summa <i>Total</i>  | 191 074 | 203 334 | 206 985   | 217 344  |

<sup>1</sup> Hypoteksinstitut: *Mortgage institutions:*  
Konungariket Sveriges stadshypotekskassa.

Kreditaktiebolag: *Credit companies:*

Sparbankernas Intecknings AB, Svensk bostadsfinansiering AB, Stockholms Tomträttskassa, Göteborgs Tomträttskassa, Svensk Fastighetskredit AB, Svenska Intecknings Garanti AB, Göteborgs Inteckningsgaranti AB. Fr. o. m. 1980 Sparbankernas Fastighetsfinansiering AB, PKKredit, Agrokredit.

**Tab. H:3. Hypoteksinstitutens ställning**  
*Position of the mortgage institutions 1973—1982,*

Mkr *Million kronor*

|  | 1973   |
|--|--------|
| <b>Konungariket Sveriges stadshypotekskassa</b>                                      |        |
| <i>City Mortgage Bank of the Kingdom of Sweden</i>                                   |        |
| <b>Tillgångar Assets</b>   |        |
| Kassa och banktillgodohavanden <i>Cash and bank deposits</i> .....                   | 423    |
| Lån till stadshypoteksföreningarna <i>Loans to the city mortgage societies</i> ..... | 36 759 |
| Inköpta egna obligationer <i>Own bonds purchased</i> .....                           | 255    |
| Övriga tillgångar <i>Sundry items</i> .....  | 342    |
| Summa <i>Total</i>   | 37 780 |
| <b>Skulder Liabilities</b>   |        |
| Utelöpande obligationer <i>Bonds outstanding</i> .....                               | 36 328 |
| Tillfällig upplåning <i>Temporary borrowings</i> .....                               | —      |
| Övriga skulder <i>Sundry items</i> .....   | 704    |
| Reservfond <i>Reserve fund</i> .....   | 747    |
| <b>Sveriges allmänna hypoteksbank</b>  |        |
| <i>General Mortgage Bank of Sweden</i>   |        |
| <b>Tillgångar Assets</b>   |        |
| Kassa och banktillgodohavanden <i>Cash and bank deposits</i> .....                   | 0      |
| Lån till hypoteksföreningarna <i>Loans to the mortgage societies</i> .....           | 3 171  |
| Inköpta egna obligationer <i>Own bonds purchased</i> .....                           | 64     |
| Övriga tillgångar <i>Sundry items</i> .....  | 74     |
| Summa <i>Total</i>   | 3 309  |
| <b>Skulder Liabilities</b>   |        |
| Utelöpande obligationer <i>Bonds outstanding</i> .....                               | 3 151  |
| Tillfällig upplåning <i>Temporary borrowings</i> .....                               | 14     |
| Övriga skulder <i>Sundry items</i> .....   | 106    |
| Reservfond <i>Reserve fund</i> .....   | 38     |
| <b>Svenska skeppshypotekskassan</b>  |        |
| <i>Swedish Ship Mortgage Bank</i>  |        |
| <b>Tillgångar Assets</b>   |        |
| Kassa och banktillgodohavanden <i>Cash and bank deposits</i> .....                   | 16     |
| Utestående lån <i>Loans</i> .....  | 802    |
| Övriga tillgångar <i>Sundry items</i> .....  | 19     |
| Summa <i>Total</i>   | 838    |
| <b>Skulder Liabilities</b>   |        |
| Utelöpande obligationer <i>Bonds outstanding</i> .....                               | 792    |
| Övriga skulder <i>Sundry items</i> .....   | 26     |
| Reservfond <i>Reserve fund</i> .....   | 20     |

## vid slutet av åren 1973—1982.

end-of-year figures.

Mkr *Million kronor*

| 1974   | 1975   | 1976   | 1977   | 1978   | 1979   | 1980   | 1981   | 1982   |
|--------|--------|--------|--------|--------|--------|--------|--------|--------|
| 139    | 10     | 25     | 36     | 315    | 321    | 74     | 1      | 2      |
| 41 786 | 46 584 | 50 977 | 56 417 | 63 387 | 69 894 | 76 203 | 86 895 | 94 702 |
| 259    | 322    | 323    | 309    | 312    | 524    | 250    | 232    | 265    |
| 372    | 722    | 928    | 848    | 598    | 1 103  | 858    | 1 188  | 1 913  |
| 42 556 | 47 638 | 52 253 | 57 610 | 64 612 | 71 842 | 77 385 | 88 316 | 96 882 |
| 40 881 | 45 530 | 49 776 | 55 151 | 61 720 | 68 180 | 73 287 | 82 650 | 89 352 |
| —      | 90     | 363    | —      | —      | 585    | —      | 106    | 367    |
| 828    | 1 051  | 1 073  | 1 281  | 1 573  | 1 617  | 2 498  | 3 773  | 5 207  |
| 847    | 967    | 1 041  | 1 178  | 1 319  | 1 460  | 1 600  | 1 787  | 1 956  |
| 0      | 0      | 0      | 0      | 0      | 18     | 103    | 190    | 178    |
| 3 415  | 3 826  | 4 385  | 5 015  | 5 898  | 7 044  | 8 363  | 9 890  | 11 330 |
| 68     | 48     | 63     | 59     | 76     | 91     | 99     | 107    | 142    |
| 85     | 103    | 123    | 164    | 187    | 238    | 288    | 385    | 564    |
| 3 568  | 3 977  | 4 571  | 5 238  | 6 161  | 7 391  | 8 853  | 10 572 | 12 214 |
| 3 402  | 3 749  | 4 322  | 4 964  | 5 832  | 6 997  | 8 342  | 9 882  | 11 301 |
| 14     | 52     | 41     | 24     | 15     | 3      | 21     | 2      | 1      |
| 108    | 119    | 144    | 180    | 220    | 277    | 352    | 515    | 692    |
| 44     | 57     | 64     | 70     | 94     | 114    | 138    | 173    | 220    |
| 7      | 7      | 26     | 31     | 19     | 19     | 21     | 34     | 23     |
| 810    | 863    | 991    | 1 103  | 1 209  | 1 380  | 1 494  | 1 693  | 1 969  |
| 17     | 17     | 22     | 24     | 62     | 26     | 35     | 32     | 47     |
| 834    | 887    | 1 039  | 1 158  | 1 290  | 1 425  | 1 550  | 1 759  | 2 039  |
| 784    | 847    | 955    | 1 048  | 1 142  | 1 282  | 1 278  | 1 519  | 1 737  |
| 26     | 13     | 50     | 69     | 102    | 89     | 208    | 162    | 208    |
| 24     | 29     | 34     | 41     | 46     | 54     | 64     | 78     | 94     |





I. STATEN, KOMMUNERNA, FÖRETAGEN  
OCH ALLMÄNHETEN  
*GOVERNMENT, LOCAL AUTHORITIES, BUSINESS SECTOR  
AND NON-BANK PUBLIC*

---

Anm. Ytterligare information om dessa sektors upplåning lämnas i avdelning L. KREDITMARKNADEN.

*Note. Further information about the borrowing of these sectors are given in the section L. CREDIT MARKET.*

**Tab. I:1. Statsskulden vid slutet av åren 1971—1982.**

*The national debt as at the end of the years, 1971—1982.*

Mkr *Million kronor*

|                   | Summa<br><i>Total</i> | Räntelöp-<br>ande obli-<br>gationslån<br><i>Interest-<br/>bearing<br/>bond loans</i> | Premie-<br>obliga-<br>tionslån<br><i>Premium<br/>bond loans</i> | Spar-<br>obliga-<br>tionslån<br><i>Savings<br/>bond loans</i> | Stats-<br>skuldför-<br>bindelser<br><i>Treasury<br/>bonds</i> | Lån hos<br>statsinsti-<br>tutioner och<br>fonder m m<br><i>Loans<br/>from state<br/>instituti-<br/>ons and<br/>funds etc</i> | Kort-<br>fristig<br>upplåning<br>hos banker<br>m fl<br><i>Short-term<br/>loans from<br/>banks etc</i> | Skattkam-<br>marväxlar<br><i>Treasury<br/>bills</i> | Lån utom<br>landet<br><i>External<br/>debt</i> |
|-------------------|-----------------------|--|---|---|---|--|---|---|--|
| 1971              | 38 786                | 20 927   | 3 850   | 1 566   | 1 335   | 859  | 637   | 9 613   | —  |
| 1972              | 45 136                | 24 989   | 4 350   | 1 715   | 1 324   | 725  | 1 578   | 10 455  | —  |
| 1973              | 51 287                | 32 140   | 5 150   | 2 386   | 2 198   | 776  | 1 533   | 7 090   | 14   |
| 1974              | 62 014                | 36 735   | 6 600   | 2 855   | 2 209   | 949  | 127   | 12 471  | 68   |
| 1975              | 73 467                | 44 542   | 8 175   | 3 485   | 2 132   | 1 189  | —   | 13 789  | 156  |
| 1976              | 80 411                | 50 540   | 10 200  | 4 495   | 2 293   | 2 093  | —   | 10 563  | 227  |
| 1977              | 97 982                | 54 013   | 11 900  | 5 624   | 3 153   | 2 970  | —   | 11 122  | 9 199  |
| 1978              | 131 175               | 75 601   | 13 950  | 6 741   | 2 715   | 2 836  | 1 717   | 16 382  | 11 233   |
| 1979              | 175 146               | 92 464   | 17 600  | 9 029   | 2 613   | 6 425  | 200   | 26 542  | 20 272   |
| 1980              | 229 589               | 112 865  | 21 225  | 13 282  | 1 913   | 4 020  | —   | 33 986  | 42 297   |
| 1981              | 295 590               | 166 111  | 21 525  | 16 939  | 1 263   | 4 863  | 15  | 33 243  | 51 632   |
| 1982 <sup>1</sup> | 377 089               | 179 535  | 23 225  | 21 087  | 1 234   | 10 036   | 3 180   | 29 174  | 71 809   |

<sup>1</sup> Fr o m 1982-07-01 emitterar staten statsskuldväxlar. Per 1982-12-31 var utelöpande belopp 37 810 mkr, vilket ingår i summan för 1982. *As from 1982-07-01 the Government issues non-bank treasury bills. The amount outstanding at 1982-12-31, 37 810 million kronor is included in the total for 1982.*

**Tab. I:2. Statens budgetutfall.**

*Central Government's budget balance.*

**a. Månadsuppgifter 1971—1982** *Monthly figures 1971—1982*

**(Underskott —) (Deficit —)**

Mkr *Million kronor*

|      | Jan     | Feb    | Mar     | Apr    | Maj    | Jun     | Jul     | Aug    | Sep    | Okt     | Nov     | Dec     |
|------|---------|--------|---------|--------|--------|---------|---------|--------|--------|---------|---------|---------|
| 1971 | — 191   | 1 204  | 564     | — 816  | 2 343  | — 326   | —1 909  | 608    | — 290  | —1 282  | — 859   | —1 680  |
| 1972 | — 763   | 1 397  | — 42    | —1 028 | 2 686  | — 663   | —1 848  | 580    | — 579  | —1 331  | —1 914  | —2 840  |
| 1973 | — 733   | 1 592  | — 18    | —1 136 | 2 481  | — 256   | —2 789  | 1 228  | — 724  | —1 027  | —1 833  | —2 934  |
| 1974 | —1 479  | 2 109  | —1 831  | —1 001 | 2 097  | —1 279  | —2 604  | 542    | —1 720 | — 758   | —2 324  | —2 472  |
| 1975 | —2 053  | 2 256  | —2 993  | — 224  | 1 952  | — 612   | —3 620  | 1 600  | —1 948 | — 686   | —1 865  | —3 271  |
| 1976 | —1 727  | 4 126  | —3 052  | 297    | 4 702  | 1 967   | —5 562  | 3 351  | —2 864 | —2 076  | —3 906  | —2 206  |
| 1977 | —2 859  | 3 946  | —6 344  | — 212  | 5 886  | 2 055   | —9 985  | 4 696  | —5 038 | — 522   | —6 930  | —2 261  |
| 1978 | —5 290  | 4 574  | —8 650  | 141    | 2 948  | 687     | —11 616 | 4 130  | —6 190 | 560     | —10 506 | —3 954  |
| 1979 | —7 496  | 4 004  | —7 951  | 107    | 2 426  | 989     | —13 900 | 3 451  | —9 349 | —2 040  | —8 760  | —5 452  |
| 1980 | —11 262 | 4 583  | —11 206 | 428    | 208    | 505     | —15 605 | 5 240  | —8 921 | —4 532  | —7 810  | —6 059  |
| 1981 | —13 610 | 6 318  | —12 873 | 530    | —4 445 | 727     | — 7 763 | — 64   | —4 919 | —10 646 | —2 795  | —16 473 |
| 1982 | — 6 195 | —1 530 | — 8 350 | —9 600 | 11 703 | —10 057 | — 9 612 | —1 863 | —4 919 | —17 967 | —4 515  | —18 612 |

**b. Tolvmånadersuppgifter 1971—1982** *Twelve month figures 1971—1982*

**(Underskott —) (Deficit —)**

|      | Jan     | Feb     | Mar     | Apr     | Maj     | Jun     | Jul     | Aug     | Sep     | Okt     | Nov     | Dec     |
|------|---------|---------|---------|---------|---------|---------|---------|---------|---------|---------|---------|---------|
| 1971 | — 3 479 | — 2 444 | — 3 419 | — 2 801 | — 3 583 | — 2 430 | — 3 777 | — 3 167 | — 3 507 | — 3 044 | — 4 561 | — 2 636 |
| 1972 | — 3 207 | — 3 014 | — 3 619 | — 3 830 | — 3 487 | — 3 825 | — 3 764 | — 3 794 | — 4 083 | — 4 131 | — 5 186 | — 6 345 |
| 1973 | — 6 317 | — 6 121 | — 6 097 | — 6 207 | — 6 412 | — 6 005 | — 6 945 | — 6 295 | — 6 441 | — 6 135 | — 6 055 | — 6 150 |
| 1974 | — 6 895 | — 6 379 | — 8 192 | — 8 056 | — 8 438 | — 9 461 | — 9 277 | — 9 961 | —10 958 | —10 690 | —11 181 | —10 721 |
| 1975 | —11 295 | —11 146 | —12 308 | —11 531 | —11 677 | —11 009 | —12 026 | —10 968 | —11 195 | —11 122 | —10 663 | —11 461 |
| 1976 | —11 136 | — 9 267 | — 9 327 | — 8 803 | — 6 055 | — 3 476 | — 5 418 | — 3 667 | — 4 584 | — 5 974 | — 8 014 | — 6 952 |
| 1977 | — 8 083 | — 8 262 | —11 553 | —12 062 | —10 881 | —10 792 | —15 214 | —13 869 | —16 044 | —14 491 | —17 514 | —17 570 |
| 1978 | —20 001 | —19 372 | —21 678 | —21 325 | —24 262 | —25 631 | —27 263 | —27 828 | —28 981 | —27 899 | —31 474 | —33 167 |
| 1979 | —35 373 | —35 943 | —35 245 | —35 278 | —35 801 | —35 497 | —37 782 | —38 461 | —41 618 | —44 218 | —42 471 | —43 971 |
| 1980 | —47 737 | —47 158 | —50 412 | —50 091 | —52 307 | —52 793 | —54 498 | —52 708 | —52 282 | —54 772 | —53 823 | —54 429 |
| 1981 | —56 778 | —55 044 | —56 711 | —56 610 | —61 262 | —61 041 | —53 199 | —58 502 | —54 500 | —60 614 | —55 599 | —66 014 |
| 1982 | —58 599 | —66 446 | —61 922 | —72 053 | —55 906 | —66 689 | —68 538 | —70 337 | —70 338 | —77 659 | —79 378 | —81 517 |

**Tab. I:3. Kommunernas finansiella tillgångar vid slutet av åren 1978—1982.**  
**Bokförda värden**

*Local governments' assets, 1978—1982, end-of-year figures.*

*Book values*

Mkr *Million kronor*

|  | 1978   | 1979   | 1980   | 1981   | 1982   |
|--|--------|--------|--------|--------|--------|
| Kassa <i>Cash</i> .....  | 116    | 120    | 114    | 56     | 62     |
| Banktillgodohavanden <i>Bank claims</i> .....                          | 14 744 | 18 787 | 19 758 | 22 343 | 23 167 |
| Bankcertifikat <i>Certificates of deposit</i> .....                    | .      | .      | 868    | 954    | 1 516  |
| Skattkammarväxlar, m m <i>Treasury bills, etc</i> .....                | 0      | 0      | 100    | 0      | 2 012  |
| Bankobligationer <i>Bank bonds</i> .....                               | .      | .      | 23     | 26     | 64     |
| Obligationer <i>Bonds</i> .....  | 390    | 262    | 389    | 542    | 381    |
| Staten <i>Central government</i> .....                                 | 97     | 42     | 55     | 38     | 35     |
| Kommuner <i>Local governments</i> .....                                | 272    | 195    | 179    | 232    | 137    |
| Kommunkredit AB .....  | 9      | 9      | 8      | 9      | 8      |
| Kommunlåneinstitutet AB .....  | 1      | 1      | 1      | 1      | 1      |
| Bostäder <i>Housing</i> .....  | 8      | 1      | 9      | 208    | 94     |
| Näringsliv <i>Business</i> .....                                       | 3      | 14     | 136    | 55     | 106    |
| Förlagsbevis <i>Deferred debentures</i> .....                          | 88     | 97     | 107    | 117    | 145    |
| Banker och försäkringsbolag <i>Banks and insurance companies</i> ..... | 26     | 29     | 33     | 33     | 35     |
| Näringsliv <i>Business</i> .....                                       | 62     | 69     | 74     | 85     | 109    |
| Aktier <i>Limited company shares</i> .....                             | 1 268  | 1 494  | 1 631  | 1 740  | 2 002  |
| Banker och försäkringsbolag <i>Banks and insurance companies</i> ..... | 0      | 2      | 0      | 0      | 0      |
| Statliga aktiebolag <i>Central government companies</i> .....          | 15     | 12     | 20     | 15     | 21     |
| Kommunägda aktiebolag <i>Local government companies</i> .....          | 1 134  | 1 343  | 1 475  | 1 539  | 1 692  |
| Privata aktiebolag <i>Private limited companies</i> .....              | 118    | 136    | 136    | 186    | 290    |
| Andelar <i>Other shares</i> .....                                      | 204    | 212    | 262    | 249    | 269    |
| Kommunägda företag <i>Local government enterprises</i> .....           | 52     | 47     | 89     | 78     | 76     |
| Ekonomiska föreningar <i>Co-operative societies</i> .....              | 129    | 146    | 139    | 146    | 169    |
| Övriga <i>Others</i> .....   | 22     | 19     | 35     | 24     | 23     |
| Bostadslån <i>Housing loans</i> .....                                  | 842    | 945    | 1 012  | 933    | 1 057  |
| Kommunägda företag <i>Local government enterprises</i> .....           | 660    | 642    | 771    | 710    | 794    |
| Övriga <i>Others</i> .....   | 183    | 303    | 242    | 222    | 263    |
| Annan utlåning <i>Other loans</i> .....                                | 3 592  | 4 291  | 5 976  | 7 040  | 7 707  |
| Kommuner <i>Local governments</i> .....                                | 658    | 615    | 605    | 613    | 756    |
| Kommunägda företag <i>Local governments enterprises</i> .....          | 2 363  | 2 806  | 3 181  | 3 657  | 3 962  |
| Övriga <i>Others</i> .....   | 571    | 870    | 2 190  | 2 770  | 2 989  |
| Summa <i>Total</i>   | 21 244 | 26 208 | 30 242 | 33 998 | 38 384 |

**Tab. I:4. Kommunernas skulder vid slutet av åren 1978—1982.**

**Bokförda värden**

*Local governments' liabilities 1978—1982, end-of-year figures.*

*Book values*

Mkr *Million kronor*

|  | 1978   | 1979   | 1980   | 1981   | 1982   |
|--|--------|--------|--------|--------|--------|
| Obligationer <i>Bonds</i> .....  | 6 088  | 6 722  | 6 762  | 7 057  | 6 939  |
| Riksbanken <i>The Riksbank</i> .....   | 69     | 69     | 69     | 69     | 65     |
| Affärsbanker <i>Commercial banks</i> .....   | 248    | 252    | 243    | 253    | 398    |
| Sparbanker <i>Savings banks</i> .....  | 68     | 57     | 58     | 48     | 38     |
| Försäkringsbolag <i>Insurance companies</i> .....  | 782    | 705    | 656    | 611    | 351    |
| Allmänna pensionsfonden <i>The National Pension Insurance Fund</i> .....                           | 2 676  | 2 839  | 2 894  | 2 854  | 2 928  |
| Riksförsäkringsverket <i>The National Social Insurance Board</i> .....                             | 210    | 200    | 190    | 145    | 145    |
| Kommuner <i>Local governments</i> .....  | 272    | 195    | 179    | 232    | 137    |
| Utlandet <i>Abroad</i> .....   | 1 098  | 1 781  | 1 937  | 2 330  | 2 372  |
| Övriga <i>Others</i> .....   | 665    | 624    | 536    | 515    | 505    |
| Reverslån, långfristiga <i>Long-term promissory note loans</i> .....                               | 30 716 | 31 966 | 34 036 | 37 440 | 41 461 |
| Affärsbanker <i>Commercial banks</i> .....   | 5 569  | 5 810  | 6 277  | 7 407  | 7 814  |
| Sparbanker <i>Savings banks</i> .....  | 2 915  | 2 902  | 3 032  | 3 192  | 3 264  |
| Föreningsbanker <i>Co-operative banks</i> .....  | 217    | 217    | 205    | 312    | 330    |
| Försäkringsbolag <i>Insurance companies</i> .....  | 1 799  | 1 966  | 2 136  | 2 270  | 2 685  |
| Sveriges Kommunalanställdas Pensionskassa <i>The Pension Fund of the Municipal Employees</i> ..... | 1 045  | 1 036  | 1 017  | 978    | 877    |
| Allmänna pensionsfonden <i>The National Pension Insurance Fund</i> .....                           | 6 221  | 6 775  | 7 016  | 7 357  | 7 837  |
| Riksförsäkringsverket <i>The National Social Insurance Board</i> .....                             | 1 162  | 1 120  | 1 035  | 966    | 892    |
| Bostadsstyrelsen <i>The National Housing Board</i> .....   | 3 559  | 3 961  | 14 420 | 4 817  | 5 104  |
| Kommunkredit AB .....  | 2 539  | 2 629  | 2 605  | 2 566  | 2 533  |
| Kommunlåneinstitutet AB .....  | 1 674  | 1 724  | 1 754  | 1 735  | 1 697  |
| Kommuner <i>Local governments</i> .....  | 417    | 399    | 417    | 461    | 442    |
| Kommunägda företag <i>Local government enterprises</i> .....                                       | 57     | 64     | 87     | 121    | 115    |
| Av kommuner förvaltade fonder <i>Funds administered by local governments</i> .....                 | 203    | 240    | 290    | 110    | 105    |
| Vissa fonder och kassor <sup>1</sup> <i>Certain other funds</i> <sup>1</sup> .....                 | 960    | 938    | 1 066  | 1 184  | 1 261  |
| Utländska långgivare <i>Foreign lenders</i> .....  | 765    | 258    | 261    | 665    | 2 284  |
| Övriga <i>Others</i> .....   | 1 613  | 1 928  | 2 417  | 3 299  | 4 219  |

<sup>1</sup> Allmänna försäkringskassor och erkända arbetslöshetskassor samt av statskontoret m fl förvaltade fonder. *Public insurance societies, recognized unemployment insurance societies and funds administered by the Central government agency for administrative development.*

**Tab. I:4. (forts. cont.)**

Mkr *Million kronor*

|   | 1978          | 1979          | 1980          | 1981          | 1982          |
|---|---------------|---------------|---------------|---------------|---------------|
| Kortfristiga lån <i>Short-term loans</i> .....  | 2 501         | 2 474         | 3 003         | 3 430         | 3 436         |
| Affärsbanker <i>Commercial banks</i> .....  | 1 302         | 1 428         | 1 714         | 1 650         | 2 386         |
| Sparbanker <i>Savings banks</i> .....   | 384           | 378           | 455           | 443           | 374           |
| Föreningsbanker <i>Co-operative banks</i> .....   | 9             | 9             | 18            | 21            | 18            |
| Försäkringsbolag <i>Insurance com-<br/>panies</i> .....                                   | 31            | 11            | 31            | 11            | 8             |
| Bostadsstyrelsen <i>The National<br/>Housing Board</i> .....                              | 3             | 5             | 5             | 7             | 7             |
| Kommunkredit AB .....   | 88            | 17            | 40            | 41            | 14            |
| Kommunlåneinstitutet AB .....   | 15            | 26            | 22            | 22            | 17            |
| Kommuner <i>Local governments</i> .....   | 161           | 147           | 95            | 61            | 49            |
| Kommunägda företag <i>Local government<br/>enterprises</i> .....                          | 134           | 88            | 44            | 44            | 36            |
| Av kommuner förvaltade fonder<br><i>Funds administered by local<br/>governments</i> ..... | 54            | 79            | 92            | 116           | 110           |
| Vissa fonder och kassor <sup>1</sup> <i>Certain<br/>other funds</i> <sup>1</sup> .....    | 30            | 33            | 46            | 51            | 56            |
| Övriga <i>Others</i> .....  | 289           | 254           | 441           | 963           | 612           |
| Övrigt <i>Other items</i> .....   | 66            | 38            | 48            | 43            | 51            |
| <b>Summa <i>Total</i></b>   | <b>39 371</b> | <b>41 200</b> | <b>43 849</b> | <b>47 969</b> | <b>51 887</b> |

<sup>1</sup> Allmänna försäkringskassor och erkända arbetslöshetskassor samt av statskontoret m fl förvaltade fonder. *Public insurance societies, recognized unemployment insurance societies and funds administered by the Central government agency for administrative development.*

**Tab. I:5. Kommunernas långfristiga nyupplåning 1978—1982.**

*Local governments' long-term gross borrowing each year, 1978—1982.*

|  | Mkr <i>Million kronor</i> |              |              |              |              |
|--|---------------------------|--------------|--------------|--------------|--------------|
|  | 1978                      | 1979         | 1980         | 1981         | 1982         |
| Obligationer <i>Bonds</i> .....  | 543                       | 631          | 552          | 1 014        | 230          |
| Utländat <i>Abroad</i> .....   | 218                       | 341          | 287          | 744          | —            |
| Reverslån <i>Promissory note loans</i> .....   | 4 854                     | 4 368        | 4 977        | 6 370        | 6 126        |
| Affärsbanker <i>Commercial banks</i> .....   | 1 417                     | 1 005        | 1 331        | 1 902        | 1 522        |
| Sparbanker <i>Savings banks</i> .....  | 551                       | 540          | 518          | 750          | 635          |
| Föreningsbanker <i>Co-operative banks</i> .....  | 26                        | 30           | 30           | 140          | 60           |
| Försäkringsbolag <i>Insurance companies</i> .....  | 230                       | 327          | 360          | 277          | 569          |
| Sveriges Kommunalanställdas Pensionskassa <i>The Pension Fund of the Municipal Employees</i> ..... | 50                        | 57           | 61           | 69           | 29           |
| Allmänna pensionsfonden <i>The National Pension Insurance Fund</i> .....                           | 846                       | 829          | 841          | 939          | 1 117        |
| Riksförsäkringsverket <i>The National Social Insurance Board</i> .....                             | —                         | 34           | —            | 1            | 1            |
| Bostadsstyrelsen <i>The National Housing Board</i> .....   | 515                       | 546          | 630          | 599          | 480          |
| Kommunkredit AB .....  | 328                       | 328          | 263          | 190          | 266          |
| Kommunlåneinstitutet AB .....  | 339                       | 113          | 148          | 129          | 125          |
| Kommuner <i>Local governments</i> .....  | 8                         | —            | 19           | 63           | 12           |
| Kommunägda företag <i>Local government enterprises</i> .....                                       | 9                         | 11           | 22           | 48           | 3            |
| Av kommuner förvaltade fonder <i>Funds administered by local governments</i> .....                 | 46                        | 59           | 63           | 7            | 2            |
| Vissa fonder och kassor <sup>1</sup> <i>Certain other funds</i> <sup>1</sup> .....                 | 25                        | 49           | 33           | 71           | 36           |
| Utländska långgivare <i>Foreign lenders</i> .....  | 40                        | —            | —            | 57           | 168          |
| Övriga <i>Others</i> .....   | 424                       | 439          | 658          | 1 128        | 1 101        |
| <b>Summa <i>Total</i></b>  | <b>5 396</b>              | <b>4 999</b> | <b>5 530</b> | <b>7 384</b> | <b>6 356</b> |

<sup>1</sup> Allmänna försäkringskassor och erkända arbetslöshetskassor samt av statskontoret m fl förvaltade fonder. *Public insurance societies, recognized unemployment insurance societies and funds administered by the Central government agency for administrative development.*

**Tab. I:6. Stora industri- och handelsföretags**

*Liquid assets of*

**a. Uppgifter avseende slutet av december**

*End-of-December*

Mkr *Million kronor*

|  | 1976   | 1977   |
|--|--------|--------|
| Industri <sup>1</sup> <i>Industry<sup>1</sup></i>                            |        |        |
| (Antal företag) <i>(Number of firms)</i> .....                               | 258    | 258    |
| Kassa, bank och postgiro <i>Cash, bank, postal giro</i> .....                | 7 784  | 7 633  |
| Kortfristiga penningplaceringar <i>Short-term financial investment</i> ..... | 7 786  | 7 599  |
| Beviljad checkräkningskredit <i>Advances on cheque account granted</i> ..... | 4 924  | 5 212  |
| disponerat belopp <i>amount utilized</i> .....                               | 1 586  | 2 279  |
| icke utnyttjat belopp <i>amount not utilized</i> .....                       | 3 338  | 3 633  |
| Summa likvida medel <i>Total liquid assets</i> .....                         | 18 909 | 18 864 |
| Handel <sup>2</sup> <i>Trade<sup>2</sup></i>                                 |        |        |
| (Antal företag) <i>(Number of firms)</i> .....                               | 138    | 138    |
| Kassa, bank och postgiro <i>Cash, bank, postal giro</i> .....                | 2 642  | 2 808  |
| Kortfristiga penningplaceringar <i>Short-term financial investment</i> ..... | 787    | 968    |
| Beviljad checkräkningskredit <i>Advances on cheque account granted</i> ..... | 1 809  | 2 079  |
| disponerat belopp <i>amount utilized</i> .....                               | 855    | 1 008  |
| icke utnyttjat belopp <i>amount not utilized</i> .....                       | 954    | 1 071  |
| Summa likvida medel <i>Total liquid assets</i> .....                         | 4 384  | 4 847  |

**b. Uppgifter avseende slutet av juni**

*End-of-June*

Mkr *Million kronor*

|  | 1976   | 1977   |
|--|--------|--------|
| Industri <sup>1</sup> <i>Industry<sup>1</sup></i>                            |        |        |
| (Antal företag) <i>(Number of firms)</i> .....                               | 261    | 261    |
| Kassa, bank och postgiro <i>Cash, bank, postal giro</i> .....                | 6 166  | 4 562  |
| Kortfristiga penningplaceringar <i>Short-term financial investment</i> ..... | 7 645  | 6 301  |
| Beviljad checkräkningskredit <i>Advances on cheque account granted</i> ..... | 4 792  | 5 239  |
| disponerat belopp <i>amount utilized</i> .....                               | 2 258  | 2 519  |
| icke utnyttjat belopp <i>amount not utilized</i> .....                       | 2 534  | 2 720  |
| Summa likvida medel <i>Total liquid assets</i> .....                         | 16 345 | 13 583 |
| Handel <sup>2</sup> <i>Trade<sup>2</sup></i>                                 |        |        |
| (Antal företag) <i>(Number of firms)</i> .....                               | 141    | 141    |
| Kassa, bank och postgiro <i>Cash, bank, postal giro</i> .....                | 1 805  | 1 571  |
| Kortfristiga penningplaceringar <i>Short-term financial investment</i> ..... | 692    | 803    |
| Beviljad checkräkningskredit <i>Advances on cheque account granted</i> ..... | 1 689  | 1 988  |
| disponerat belopp <i>amount utilized</i> .....                               | 900    | 1 078  |
| icke utnyttjat belopp <i>amount not utilized</i> .....                       | 789    | 910    |
| Summa likvida medel <i>Total liquid assets</i> .....                         | 3 284  | 3 284  |

Vid varje undersökningstillfälle lämnas uppgifter för de två senaste kvartalen och motsvarande tidpunkt föregående år. Uppgifterna för ett visst kvartal kan p. g. a. nytt företagsurval, revideringar m. m. skilja sig från det som uppgavs gälla för detta kvartal vid närmast föregående undersökning. I dessa fall lämnas i tabellen uppgifter för båda undersökningstillfällena.

<sup>1</sup> Företag med fler än 500 anställda. *Enterprises with more than 500 employees.*

<sup>2</sup> Företag med fler än 200 anställda. *Enterprises with more than 200 employees.*



**likvida tillgångar.**

*large business firms.*

**1976—1982.**

*data 1976—1982.*

Mkr Million kronor

| 1977   | 1978   | 1978   | 1979   | 1979   | 1980   | 1980   | 1981   | 1981   | 1982   |
|--------|--------|--------|--------|--------|--------|--------|--------|--------|--------|
| 248    | 248    | 250    | 250    | 248    | 248    | 248    | 248    | 249    | 249    |
| 7 486  | 10 215 | 10 068 | 12 473 | 13 886 | 12 516 | 12 444 | 14 294 | 14 078 | 14 013 |
| 6 856  | 7 365  | 6 835  | 8 200  | 8 472  | 10 182 | 10 156 | 11 993 | 11 922 | 20 936 |
| 5 899  | 6 144  | 5 992  | 6 401  | 6 497  | 7 008  | 6 900  | 7 576  | 7 653  | 7 670  |
| 2 295  | 1 783  | 1 721  | 2 376  | 2 419  | 3 016  | 3 040  | 2 163  | 2 147  | 1 282  |
| 3 604  | 4 361  | 4 271  | 4 025  | 4 078  | 3 992  | 3 860  | 5 413  | 5 506  | 6 388  |
| 17 947 | 21 941 | 21 174 | 24 698 | 26 436 | 26 689 | 26 460 | 31 700 | 31 506 | 41 317 |
| 143    | 143    | 142    | 142    | 143    | 143    | 147    | 147    | 157    | 157    |
| 2 994  | 3 532  | 3 473  | 4 105  | 4 052  | 3 692  | 3 795  | 4 778  | 4 926  | 4 709  |
| 1 566  | 2 027  | 2 160  | 1 881  | 1 886  | 2 402  | 2 469  | 4 002  | 4 057  | 5 942  |
| 1 987  | 2 086  | 2 162  | 2 208  | 2 325  | 2 965  | 3 081  | 3 495  | 3 801  | 4 117  |
| 987    | 8528   | 924    | 1 058  | 1 075  | 1 513  | 1 554  | 1 462  | 1 564  | 1 390  |
| 1 000  | 1 234  | 1 238  | 1 150  | 1 250  | 1 452  | 1 527  | 2 033  | 2 237  | 2 727  |
| 5 560  | 6 793  | 6 872  | 7 135  | 7 187  | 7 546  | 7 791  | 10 812 | 11 220 | 13 379 |

**1976—1982.**

*data 1976—1982.*

Mkr Million kronor

| 1977   | 1978   | 1978   | 1979   | 1979   | 1980   | 1980   | 1981   | 1981   | 1982   |
|--------|--------|--------|--------|--------|--------|--------|--------|--------|--------|
| 251    | 251    | 250    | 250    | 248    | 248    | 249    | 249    | 247    | 247    |
| 4 801  | 7 578  | 7 082  | 8 222  | 9 597  | 11 003 | 11 992 | 9 298  | 9 192  | 11 949 |
| 5 830  | 6 149  | 6 103  | 7 625  | 7 999  | 9 215  | 8 086  | 8 521  | 8 830  | 14 448 |
| 5 335  | 5 820  | 5 690  | 5 879  | 5 986  | 6 927  | 6 875  | 7 069  | 7 100  | 7 334  |
| 2 574  | 2 356  | 2 325  | 2 239  | 2 325  | 2 937  | 2 954  | 2 826  | 2 783  | 2 719  |
| 2 761  | 3 464  | 3 365  | 3 640  | 3 661  | 3 990  | 3 921  | 4 243  | 4 317  | 4 615  |
| 13 392 | 17 191 | 16 550 | 19 487 | 21 257 | 24 208 | 23 999 | 22 054 | 22 339 | 31 013 |
| 131    | 141    | 142    | 141    | 143    | 143    | 146    | 146    | 159    | 159    |
| 1 576  | 2 123  | 2 156  | 2 885  | 2 905  | 2 811  | 2 887  | 2 917  | 3 006  | 3 826  |
| 979    | 1 459  | 1 429  | 1 835  | 1 906  | 1 715  | 1 695  | 2 914  | 2 981  | 3 817  |
| 1 900  | 2 248  | 2 182  | 2 192  | 2 370  | 2 576  | 2 717  | 3 305  | 3 594  | 3 896  |
| 1 035  | 1 229  | 1 198  | 1 062  | 1 028  | 1 290  | 1 345  | 1 717  | 1 925  | 1 994  |
| 865    | 1 019  | 984    | 1 130  | 1 342  | 1 286  | 1 372  | 1 588  | 1 669  | 1 902  |
| 3 420  | 4 601  | 4 569  | 5 860  | 6 153  | 5 812  | 5 953  | 7 449  | 7 657  | 9 545  |

**Tab. I:7. Penningmängden**

*Money supply*

Mkr *Million kronor*

|          | Jan   | Feb     | Mar     | Apr     | Maj     | Jun     | Jul     | Aug     | Sep     | Okt     | Nov     | Dec                  |
|----------|---|---------|---------|---------|---------|---------|---------|---------|---------|---------|---------|----------------------|
| <b>1</b> | <b>Banktillgodohavanden<sup>1</sup> <i>Bank deposits<sup>1</sup></i></b>                                |         |         |         |         |         |         |         |         |         |         |                      |
| 1978     | 195 522   | 189 910 | 198 578 | 197 730 | 197 288 | 194 965 | 203 476 | 199 402 | 204 474 | 202 350 | 210 740 | 212 759              |
| 1979     | 229 059   | 223 804 | 232 033 | 228 408 | 227 411 | 222 047 | 229 589 | 225 384 | 233 480 | 230 957 | 237 176 | 236 628 <sup>2</sup> |
| 1979     |   |         |         |         |         |         |         |         |         |         |         | 249 008 <sup>3</sup> |
| 1980     | 258 246   | 251 299 | 260 301 | 252 429 | 251 455 | 244 591 | 254 260 | 244 542 | 251 888 | 248 545 | 255 537 | 272 580              |
| 1981     | 275 438   | 267 631 | 275 509 | 272 737 | 271 182 | 265 341 | 267 058 | 268 406 | 279 392 | 281 900 | 281 111 | 313 228              |
| 1982     | 317 300   | 315 694 | 315 382 | 314 508 | 303 202 | 310 332 | 305 904 | 303 864 | 305 352 | 307 691 | 311 592 | 340 061              |
| <b>2</b> | <b>Bankcertifikat placerade utanför bankerna <i>Certificates of deposit held by non-bank public</i></b> |         |         |         |         |         |         |         |         |         |         |                      |
| 1978     |   |         |         |         |         |         |         |         |         |         |         |                      |
| 1979     |   |         |         |         |         |         |         |         |         |         |         |                      |
| 1980     |   |         | 1 670   | 3 479   | 4 652   | 5 468   | 6 301   | 7 200   | 8 058   | 8 959   | 8 845   | 8 284                |
| 1981     | 11 647  | 9 994   | 15 843  | 14 259  | 13 766  | 12 112  | 11 708  | 9 278   | 5 350   | 5 363   | 7 156   | 8 644                |
| 1982     | 5 074   | 7 464   | 15 823  | 12 861  | 18 778  | 18 544  | 21 953  | 20 534  | 18 767  | 21 855  | 12 263  | 7 604                |
| <b>3</b> | <b>Sedlar och mynt <i>Notes and coins</i></b>   |         |         |         |         |         |         |         |         |         |         |                      |
| 1978     | 23 325  | 23 502  | 23 286  | 24 018  | 23 100  | 24 331  | 23 796  | 23 979  | 24 625  | 24 562  | 25 984  | 27 521               |
| 1979     | 26 286  | 26 539  | 26 527  | 26 503  | 26 258  | 27 405  | 26 619  | 27 006  | 27 508  | 27 165  | 28 480  | 30 880               |
| 1980     | 28 814  | 29 102  | 28 532  | 28 853  | 28 663  | 29 106  | 28 663  | 29 402  | 29 219  | 29 783  | 31 141  | 33 518               |
| 1981     | 31 877  | 31 767  | 30 956  | 32 458  | 31 611  | 31 678  | 31 321  | 31 408  | 31 532  | 32 298  | 33 225  | 35 993               |
| 1982     | 34 714  | 34 534  | 33 544  | 33 709  | 33 873  | 33 753  | 33 576  | 33 147  | 33 683  | 34 470  | 35 253  | 37 985               |
| <b>4</b> | <b>Penningmängden(1—3) <i>Money supply(1—3)</i></b>   |         |         |         |         |         |         |         |         |         |         |                      |
| 1978     | 218 847   | 213 412 | 221 864 | 221 748 | 220 388 | 219 296 | 227 272 | 223 381 | 229 099 | 226 912 | 236 724 | 240 280              |
| 1979     | 255 345   | 250 343 | 258 560 | 254 911 | 253 669 | 249 452 | 256 208 | 252 390 | 260 988 | 258 122 | 265 656 | 267 508 <sup>2</sup> |
| 1979     |   |         |         |         |         |         |         |         |         |         |         | 279 888 <sup>3</sup> |
| 1980     | 287 060   | 280 401 | 290 503 | 284 761 | 284 770 | 279 165 | 289 224 | 281 144 | 289 165 | 287 287 | 295 523 | 314 382              |
| 1981     | 318 962   | 309 392 | 322 308 | 319 454 | 316 559 | 309 131 | 310 087 | 309 092 | 316 274 | 319 561 | 321 492 | 357 865              |
| 1982     | 357 088   | 357 692 | 364 749 | 361 078 | 355 853 | 362 629 | 361 433 | 357 545 | 357 802 | 364 016 | 359 108 | 385 650              |

<sup>1</sup> Inkl. behållning på Postgirot men exkl. avräkningskonto med Postverket. *Incl. Postal Giro accounts but excl. account with the Post Office.*

<sup>2</sup> Exkl. krediterade räntor. *Excl. interest credited.*

<sup>3</sup> Inkl. krediterade räntor. *Incl. interest credited.*

K. OBLIGATIONER OCH AKTIER  
*BONDS AND SHARES*

**Tab. K:1. Emissioner och amorteringar av svenska obligationslån***Swedish bond loans, issues and amortizations, 1972—1981*Mkr *Million kronor*

|   |  | 1972                       |
|---|--|----------------------------|
| <b>Emissioner</b> <i>Issues</i>   |  | 1972                       |
| Svenska staten: <i>Swedish Government:</i>                                    |  |                            |
| I Sverige <i>In Sweden</i> .....  |  | 4 977                      |
| I utlandet <i>In foreign countries</i> .....                                  |  | —                          |
| Hypoteksbanker <i>Mortgage banks</i> .....                                    |  | 3 859                      |
| Kreditaktiebolag: <i>Credit companies:</i>                                    |  |                            |
| I Sverige <i>In Sweden</i> .....  |  | 3 911                      |
| I utlandet <i>In foreign countries</i> .....                                  |  | 222                        |
| Banker <i>Banks</i> .....   |  | —                          |
| Kommuner och landsting: <i>Local governments</i>                              |  |                            |
| I Sverige <i>In Sweden</i> .....  |  | 470                        |
| I utlandet <i>In foreign countries</i> .....                                  |  | —                          |
| Övriga: <i>Others:</i>  |  |                            |
| I Sverige <i>In Sweden</i> .....  |  | 1 453                      |
| I utlandet <i>In foreign countries</i> .....                                  |  | 934                        |
| <b>Amorteringar</b> <i>Amortizations</i>                                      |  | Summa <i>Total</i> 15 826  |
| Svenska staten: <i>Swedish Government:</i>                                    |  |                            |
| I Sverige <i>In Sweden</i> .....  |  | 415                        |
| I utlandet <i>In foreign countries</i> .....                                  |  | —                          |
| Hypoteksbanker <i>Mortgage banks</i> .....                                    |  | 874                        |
| Kreditaktiebolag: <i>Credit companies:</i>                                    |  |                            |
| I Sverige <i>In Sweden</i> .....  |  | 137                        |
| I utlandet <i>In foreign countries</i> .....                                  |  | —                          |
| Kommuner och landsting: <i>Local governments</i>                              |  |                            |
| I Sverige <i>In Sweden</i> .....  |  | 142                        |
| I utlandet <i>In foreign countries</i> .....                                  |  | —                          |
| Övriga: <i>Others:</i>  |  |                            |
| I Sverige <i>In Sweden</i> .....  |  | 333                        |
| I utlandet <i>In foreign countries</i> .....                                  |  | 69                         |
| <b>Netto (emission minus amortering)</b> <i>Net</i>                           |  | Summa <i>Total</i> 1 970   |
| Svenska staten: <i>Swedish Government:</i>                                    |  |                            |
| I Sverige <i>In Sweden</i> .....  |  | 4 561                      |
| I utlandet <i>In foreign countries</i> .....                                  |  | —                          |
| Hypoteksbanker <i>Mortgage banks</i> .....                                    |  | 2 985                      |
| Kreditaktiebolag: <i>Credit companies:</i>                                    |  |                            |
| I Sverige <i>In Sweden</i> .....  |  | 3 774                      |
| I utlandet <i>In foreign countries</i> .....                                  |  | 222                        |
| Banker <i>Banks</i> .....   |  | —                          |
| Kommuner och landsting: <i>Local governments</i>                              |  |                            |
| I Sverige <i>In Sweden</i> .....  |  | 328                        |
| I utlandet <i>In foreign countries</i> .....                                  |  | —                          |
| Övriga: <i>Others:</i>  |  |                            |
| I Sverige <i>In Sweden</i> .....  |  | 1 120                      |
| I utlandet <i>In foreign countries</i> .....                                  |  | 865                        |
| <b>Utelöpande vid årets slut</b> <i>Outstanding as at the end of the year</i> |  | Summa <i>Total</i> 13 856  |
| Svenska staten: <i>Swedish Government:</i>                                    |  |                            |
| I Sverige <i>In Sweden</i> .....  |  | 29 339                     |
| I utlandet <i>In foreign countries</i> .....                                  |  | —                          |
| Hypoteksbanker <i>Mortgage banks</i> .....                                    |  | 36 303                     |
| Kreditaktiebolag: <i>Credit companies:</i>                                    |  |                            |
| I Sverige <i>In Sweden</i> .....  |  | 25 675                     |
| I utlandet <i>In foreign countries</i> .....                                  |  | 222                        |
| Banker <i>Banks</i> .....   |  | —                          |
| Kommuner och landsting: <i>Local governments</i>                              |  |                            |
| I Sverige <i>In Sweden</i> .....  |  | 3 974                      |
| I utlandet <i>In foreign countries</i> .....                                  |  | —                          |
| Övriga: <i>Others:</i>  |  |                            |
| I Sverige <i>In Sweden</i> .....  |  | 9 828                      |
| I utlandet <i>In foreign countries</i> .....                                  |  | 2 328                      |
|   |  | Summa <i>Total</i> 107 669 |

<sup>1</sup> På grund av statistiska omläggningar har denna tabellserie avbrutits från och med 1982.  
*On account of statistical changes this table has been discontinued as of 1982.*

**1972—1981, samt utelöpande svenska obligationer vid slutet av resp. år.<sup>1</sup>***and Swedish bonds outstanding at the end of the years.<sup>1</sup>*

|         |         |         |         |         |         |         |         |         | Mkr <i>Million kronor</i> |
|---------|---------|---------|---------|---------|---------|---------|---------|---------|---------------------------|
| 1973    | 1974    | 1975    | 1976    | 1977    | 1978    | 1979    | 1980    | 1981    |                           |
| 9 427   | 6 745   | 12 545  | 11 513  | 9 168   | 27 311  | 23 897  | 27 268  | 57 005  |                           |
| —       | —       | —       | —       | 3 710   | 1 399   | 4 918   | 6 738   | 2 881   |                           |
| 4 529   | 6 311   | 5 834   | 5 499   | 7 053   | 8 527   | 7 733   | 8 095   | 12 478  |                           |
| 4 803   | 6 509   | 7 060   | 6 683   | 6 465   | 7 845   | 8 720   | 8 352   | 11 824  |                           |
| 294     | —       | 728     | 432     | —       | 305     | 87      | 1 109   | 1 957   |                           |
| —       | —       | —       | —       | —       | —       | —       | 190     | 32      |                           |
| 525     | 490     | 433     | 420     | 300     | 365     | 283     | 222     | 270     |                           |
| —       | —       | 505     | 86      | 561     | 224     | 339     | 877     | 503     |                           |
| 1 548   | 1 275   | 2 205   | 2 485   | 2 685   | 2 270   | 2 840   | 1 365   | 2 515   |                           |
| 414     | 233     | 1 753   | 2 392   | 1 961   | 876     | 61      | 288     | 794     |                           |
| 21 540  | 21 563  | 31 063  | 29 510  | 31 903  | 49 122  | 48 878  | 54 314  | 90 259  |                           |
| 1 476   | 700     | 3 163   | 3 490   | 3 995   | 3 673   | 3 384   | 3 242   | 3 459   |                           |
| —       | —       | —       | —       | —       | 18      | 18      | 18      | 18      |                           |
| 623     | 1 497   | 1 061   | 680     | 804     | 694     | 373     | 1 310   | 1 513   |                           |
| 287     | 1 123   | 638     | 840     | 322     | 502     | 671     | 892     | 1 214   |                           |
| 2       | 2       | 5       | 19      | 37      | 61      | 272     | 232     | 248     |                           |
| 195     | 184     | 225     | 253     | 301     | 315     | 329     | 370     | 374     |                           |
| —       | —       | —       | 14      | 14      | 14      | 32      | 54      | 92      |                           |
| 366     | 418     | 481     | 598     | 736     | 905     | 1 029   | 1 292   | 1 420   |                           |
| 83      | 98      | 185     | 113     | 162     | 220     | 284     | 682     | 481     |                           |
| 3 032   | 4 022   | 5 758   | 6 007   | 6 371   | 6 402   | 6 392   | 8 092   | 8 819   |                           |
| 7 951   | 6 045   | 9 382   | 8 023   | 5 173   | 23 638  | 20 513  | 24 026  | 53 546  |                           |
| —       | —       | —       | —       | 3 710   | 1 381   | 4 900   | 6 720   | 2 863   |                           |
| 3 906   | 4 814   | 4 773   | 4 819   | 6 249   | 7 833   | 7 360   | 6 785   | 10 965  |                           |
| 4 516   | 5 386   | 6 422   | 5 843   | 6 143   | 7 343   | 8 049   | 7 460   | 10 610  |                           |
| 292     | — 2     | 723     | 413     | — 37    | 244     | — 185   | 877     | 1 709   |                           |
| —       | —       | —       | —       | —       | —       | —       | 190     | 32      |                           |
| 330     | 306     | 208     | 167     | — 1     | 50      | — 46    | — 148   | — 104   |                           |
| —       | —       | 505     | 72      | 547     | 210     | 307     | 823     | 411     |                           |
| 1 182   | 857     | 1 724   | 1 887   | 1 949   | 1 365   | 1 811   | 73      | 1 095   |                           |
| 331     | 135     | 1 568   | 2 279   | 1 799   | 656     | — 223   | — 394   | 313     |                           |
| 18 508  | 17 541  | 25 305  | 23 503  | 25 532  | 42 720  | 42 486  | 46 222  | 81 440  |                           |
| 37 291  | 43 336  | 52 718  | 60 741  | 65 914  | 89 551  | 110 064 | 134 090 | 187 636 |                           |
| —       | —       | —       | —       | 3 710   | 5 091   | 9 992   | 16 712  | 18 941  |                           |
| 40 209  | 45 023  | 49 796  | 54 615  | 60 864  | 68 698  | 76 058  | 82 843  | 93 807  |                           |
| 30 191  | 35 577  | 41 999  | 47 841  | 53 985  | 61 327  | 69 376  | 76 837  | 87 925  |                           |
| 513     | 511     | 1 234   | 1 647   | 1 610   | 1 854   | 1 669   | 2 545   | 4 254   |                           |
| —       | —       | —       | —       | —       | —       | —       | 190     | 222     |                           |
| 4 303   | 4 609   | 4 817   | 4 984   | 4 983   | 5 033   | 4 987   | 4 839   | 4 721   |                           |
| —       | —       | 505     | 577     | 1 124   | 1 335   | 1 642   | 2 465   | 2 875   |                           |
| 11 010  | 11 866  | 13 590  | 15 477  | 17 427  | 18 792  | 20 603  | 20 676  | 21 266  |                           |
| 2 659   | 2 795   | 4 362   | 6 641   | 8 439   | 9 095   | 8 872   | 8 478   | 8 791   |                           |
| 126 176 | 143 717 | 169 020 | 192 523 | 218 055 | 260 775 | 303 262 | 349 485 | 430 438 |                           |

**Tab. K:2. Emissioner och amorteringar av svenska förlagslån 1972—1981, samt utelöpande svenska förlagslån vid slutet av resp år.<sup>1</sup>***Swedish deferred debentures, issues and amortizations 1972—1981, and Swedish deferred debentures outstanding as at the end of the years.<sup>1</sup>*Mkr *Million kronor*

|  | 1972  | 1973  | 1974  | 1975  | 1976  | 1977  | 1978  | 1979  | 1980  | 1981  |
|--|-------|-------|-------|-------|-------|-------|-------|-------|-------|-------|
| <b>Emissioner Issues</b>   |       |       |       |       |       |       |       |       |       |       |
| Kreditaktiebolag <i>Credit companies</i> .....                         | 25    | 40    | 10    | 2     | —     | —     | —     | 20    | —     | 150   |
| Bankaktiebolag: <i>Commercial banks:</i>                               |       |       |       |       |       |       |       |       |       |       |
| I Sverige <i>In Sweden</i> .....                                       | 130   | 41    | 180   | 160   | 225   | 100   | 80    | —     | 190   | 205   |
| I utlandet <i>In foreign countries</i> .....                           | —     | —     | 107   | 100   | 524   | 140   | 332   | —     | —     | 482   |
| Övriga <i>Others:</i>  |       |       |       |       |       |       |       |       |       |       |
| I Sverige <i>In Sweden</i> .....                                       | 160   | —     | 120   | 415   | 555   | 200   | 395   | 205   | —     | —     |
| I utlandet <i>Abroad</i> .....   | —     | —     | —     | —     | —     | —     | —     | —     | —     | 223   |
| Summa <i>Total</i>   | 315   | 81    | 417   | 677   | 1 304 | 440   | 807   | 225   | 190   | 1 060 |
| <b>Amorteringar Amortizations</b>                                      |       |       |       |       |       |       |       |       |       |       |
| Kreditaktiebolag <i>Credit companies</i> .....                         | 12    | 9     | 14    | 12    | 12    | 12    | 13    | 18    | 21    | 16    |
| Bankaktiebolag: <i>Commercial banks:</i>                               |       |       |       |       |       |       |       |       |       |       |
| I Sverige <i>In Sweden</i> .....                                       | 40    | 43    | 47    | 51    | 69    | 81    | 97    | 148   | 107   | 93    |
| I utlandet <i>In foreign countries</i> .....                           | —     | —     | —     | —     | —     | 9     | 11    | 73    | 238   | 103   |
| Övriga <i>Others</i> .....   | 110   | 69    | 70    | 79    | 110   | 151   | 155   | 174   | 188   | 168   |
| Summa <i>Total</i>   | 162   | 121   | 131   | 142   | 191   | 253   | 276   | 413   | 554   | 380   |
| <b>Netto (emissioner minus amorteringar) Net</b>                       |       |       |       |       |       |       |       |       |       |       |
| Kreditaktiebolag <i>Credit companies</i> .....                         | 13    | 31    | — 4   | — 10  | — 12  | — 12  | — 13  | 2     | — 21  | 134   |
| Bankaktiebolag: <i>Commercial banks:</i>                               |       |       |       |       |       |       |       |       |       |       |
| I Sverige <i>In Sweden</i> .....                                       | 90    | — 2   | 133   | 109   | 156   | 19    | — 17  | — 148 | 83    | 112   |
| I utlandet <i>In foreign countries</i> .....                           | —     | —     | 107   | 100   | 524   | 131   | 321   | — 73  | — 238 | 379   |
| Övriga <i>Others:</i>  |       |       |       |       |       |       |       |       |       |       |
| I Sverige <i>In Sweden</i> .....                                       | 50    | — 69  | 50    | 336   | 445   | 49    | 240   | 31    | — 188 | — 168 |
| I utlandet <i>Abroad</i> .....   | —     | —     | —     | —     | —     | —     | —     | —     | —     | 223   |
| Summa <i>Total</i>   | 153   | — 40  | 286   | 535   | 1 113 | 187   | 531   | — 188 | — 364 | 680   |
| <b>Utelöpande vid årets slut Outstanding as at the end of the year</b> |       |       |       |       |       |       |       |       |       |       |
| Kreditaktiebolag <i>Credit companies</i> .....                         | 197   | 228   | 224   | 214   | 203   | 191   | 178   | 180   | 159   | 294   |
| Bankaktiebolag: <i>Commercial banks:</i>                               |       |       |       |       |       |       |       |       |       |       |
| I Sverige <i>In Sweden</i> .....                                       | 711   | 709   | 842   | 951   | 1 107 | 1 126 | 1 108 | 961   | 1 044 | 960   |
| I utlandet <i>In foreign countries</i> .....                           | —     | —     | 107   | 207   | 731   | 863   | 1 184 | 1 110 | 873   | 1 251 |
| Övriga <i>Others:</i>  |       |       |       |       |       |       |       |       |       |       |
| I Sverige <i>In Sweden</i> .....                                       | 793   | 724   | 774   | 1 110 | 1 555 | 1 605 | 1 844 | 1 874 | 1 686 | 1 519 |
| I utlandet <i>Abroad</i> .....   | —     | —     | —     | —     | —     | —     | —     | —     | —     | 223   |
| Summa <i>Total</i>   | 1 701 | 1 660 | 1 947 | 2 482 | 3 596 | 3 784 | 4 314 | 4 126 | 3 762 | 4 247 |

<sup>1</sup> På statistiska omläggningar har denna tabellserie avbrutits från 1982.  
*On account of statistical changes this table has been discontinued as of 1982.*

**Tab. K:3. Obligations- och förlagslån 1976—1982.***Bonds and deferred debentures 1976—1982.*

Fördelning på låntagargrupper och på kortfristiga och långfristiga lån.

*Distribution between categories of borrowers and between short-term and long-term loans.*

| A. Emissioner (inbetalda belopp) A. Issues (amounts paid) |        | Mkr Million kronor |        |        |        |        |        |  |
|---|--------|--------------------|--------|--------|--------|--------|--------|--|
| Låntagare Borrower  | 1976   | 1977               | 1978   | 1979   | 1980   | 1981   | 1982   |  |
| Staten <i>Government</i> .....                            | 11 513 | 11 922             | 28 721 | 29 099 | 38 041 | 61 359 | 54 477 |  |
| Korta lån: <i>Short-term:</i>                             |        |                    |        |        |        |        |        |  |
| I Sverige <i>In Sweden</i> .....                          | 2 481  | —                  | 1 275  | 7 100  | 13 800 | 29 601 | 14 099 |  |
| I utlandet <i>In foreign countries</i> .....              | —      | 910                | —      | 1 930  | 3 444  | 2 275  | 6 963  |  |
| Långa lån: <i>Long-term:</i>                              |        |                    |        |        |        |        |        |  |
| I Sverige <i>In Sweden</i> .....                          | 9 032  | 9 168              | 26 036 | 16 798 | 13 468 | 27 404 | 31 365 |  |
| I utlandet <i>In foreign countries</i> .....              | —      | 1 844              | 1 410  | 3 271  | 7 329  | 2 079  | 2 050  |  |
| Kommuner <i>Local governments</i> .....                   | 1 046  | 1 030              | 1 107  | 986    | 677    | 1 403  | 1 074  |  |
| Korta lån: <i>Short-term:</i>                             |        |                    |        |        |        |        |        |  |
| I Sverige <i>In Sweden</i> .....                          | 107    | —                  | 11     | —      | —      | —      | —      |  |
| I utlandet <i>In foreign countries</i> .....              | 156    | —                  | —      | —      | —      | —      | 255    |  |
| Långa lån: <i>Long-term:</i>                              |        |                    |        |        |        |        |        |  |
| I Sverige <i>In Sweden</i> .....                          | 595    | 468                | 691    | 658    | 430    | 650    | 715    |  |
| I utlandet <i>In foreign countries</i> .....              | 189    | 562                | 405    | 328    | 247    | 753    | 104    |  |
| Bostadssektorn <i>Housing sector</i>                      | 9 705  | 10 859             | 13 383 | 13 048 | 14 060 | 21 463 | 16 127 |  |
| Korta lån <i>Short-term</i> .....                         | —      | —                  | —      | —      | —      | —      | —      |  |
| Långa lån <i>Long-term</i> .....                          | 9 705  | 10 859             | 13 383 | 13 048 | 14 060 | 21 463 | 16 127 |  |
| Näringslivet <i>Industry and commerce</i> ....            | 7 290  | 7 696              | 6 389  | 6 665  | 4 595  | 7 746  |        |  |
| Korta lån: <i>Short-term:</i>                             |        |                    |        |        |        |        | 11 932 |  |
| I Sverige <i>In Sweden</i> .....                          | 250    | 200                | —      | —      | —      | 255    | —      |  |
| I utlandet <i>In foreign countries</i> .....              | 556    | 617                | 141    | 88     | —      | 1 298  | 3 775  |  |
| Långa lån: <i>Long-term:</i>                              |        |                    |        |        |        |        |        |  |
| I Sverige <i>In Sweden</i> .....                          | 4 935  | 5 232              | 5 286  | 6 228  | 3 595  | 4 838  | 6 073  |  |
| I utlandet <i>In foreign countries</i> .....              | 1 549  | 1 647              | 962    | 349    | 1 000  | 1 355  | 2 084  |  |
| Banker <i>Banks</i> .....                                 | 749    | 240                | 593    | —      | 629    | 490    | 2 307  |  |
| I Sverige <i>In Sweden</i> .....                          | 225    | 100                | 80     | —      | 342    | 213    | 150    |  |
| I utlandet <i>In foreign countries</i> .....              | 524    | 140                | 513    | —      | 287    | 277    | 2 157  |  |
| Utländska låntagare <i>Foreign borrowers</i> .            | —      | —                  | —      | 75     | —      | —      | —      |  |
| Summa <i>Total</i> .....                                  | 30 303 | 31 747             | 50 193 | 49 873 | 58 002 | 92 461 | 85 917 |  |

**Tab. K:3. (forts. cont)**

| B. Nettoupplåning <i>B. Net borrowing</i>  |         | Mkr <i>Million kronor</i> |         |         |          |         |          |  |
|--|---------|---------------------------|---------|---------|----------|---------|----------|--|
| Låntagare <i>Borrower</i>  | 1976    | 1977                      | 1978    | 1979    | 1980     | 1981    | 1982     |  |
| Staten <i>Government</i> .....   | 8 022   | 7 927                     | 25 018  | 25 642  | 34 669   | 57 797  | 22 399   |  |
| Korta lån: <i>Short-term:</i>  |         |                           |         |         |          |         |          |  |
| I Sverige <i>In Sweden</i> .....   | — 344   | — 2 475                   | 25      | 7 100   | 13 300   | 28 276  | 10 901   |  |
| I utlandet <i>In foreign countries</i> .....   | —       | 910                       | —       | 1 930   | 3 444    | 2 275   | 6 332    |  |
| Långa lån: <i>Long-term:</i>   |         |                           |         |         |          |         |          |  |
| I Sverige <i>In Sweden</i> .....   | 8 366   | 7 648                     | 23 613  | 13 413  | 10 726   | 25 270  | 26 023   |  |
| I utlandet <i>In foreign countries</i> .....   | —       | 1 844                     | 1 380   | 3 199   | 7 199    | 1 976   | 945      |  |
| Kommuner <i>Local governments</i> .....  | 697     | 593                       | 617     | 217     | — 52     | 735     | 333      |  |
| Korta lån: <i>Short-term:</i>  |         |                           |         |         |          |         |          |  |
| I Sverige <i>In Sweden</i> .....   | 107     | — 26                      | — 15    | — 26    | — 26     | — 18    | — 10     |  |
| I utlandet <i>In foreign countries</i> .....   | 155     | —                         | —       | — 21    | — 44     | — 45    | 110      |  |
| Långa lån: <i>Long-term:</i>   |         |                           |         |         |          |         |          |  |
| I Sverige <i>In Sweden</i> .....   | 260     | 77                        | 266     | 143     | — 20     | 144     | 215      |  |
| I utlandet <i>In foreign countries</i> .....   | 175     | 542                       | 366     | 121     | 38       | 654     | 18       |  |
| Bostadssektorn <i>Housing sector</i> .....   | 8 443   | 10 316                    | 12 577  | 12 333  | 12 132   | 19 286  | 14 873   |  |
| Korta lån <i>Short-term</i> .....  | —       | —                         | —       | —       | —        | —       | —        |  |
| Långa lån <i>Long-term</i> .....   | 8 443   | 10 316                    | 12 577  | 12 333  | 12 132   | 19 286  | 14 873   |  |
| Näringslivet <i>Industry and commerce</i> ....   | 6 225   | 6 276                     | 4 078   | 3 963   | 1 669    | 4 558   | 8 034    |  |
| Korta lån: <i>Short-term:</i>  |         |                           |         |         |          |         |          |  |
| I Sverige <i>In Sweden</i> .....   | 250     | 200                       | — 20    | — 40    | — 98     | 103     | — 10     |  |
| I utlandet <i>In foreign countries</i> .....   | 556     | 617                       | 141     | 46      | — 325    | 1 239   | 2 713    |  |
| Långa lån: <i>Long-term:</i>   |         |                           |         |         |          |         |          |  |
| I Sverige <i>In Sweden</i> .....   | 3 998   | 3 996                     | 4 008   | 4 808   | 1 973    | 2 779   | 4 073    |  |
| I utlandet <i>In foreign countries</i> .....   | 1 421   | 1 463                     | — 51    | — 851   | 119      | 437     | 1 258    |  |
| Banker <i>Banks</i> .....  | 680     | 150                       | 245     | — 181   | 196      | 328     | 1 971    |  |
| I Sverige <i>In Sweden</i> .....   | 156     | 19                        | — 17    | — 148   | 193      | 120     | 50       |  |
| I utlandet <i>In foreign countries</i> .....   | 524     | 131                       | 262     | — 33    | 3        | 208     | 1 921    |  |
| Nettoimport av obligationer och förlags-<br>bevis <i>Net import of bonds and deferred<br/>debentures</i> ..... | — 2 813 | — 5 343                   | — 3 373 | — 5 659 | — 11 752 | — 7 866 | — 17 207 |  |
| Summa <i>Total</i> .....   | 21 254  | 19 919                    | 39 162  | 36 315  | 36 862   | 74 838  | 30 403   |  |

Anm. Hypoteksinstituten har fördelats på låntagargrupper alltefter institutens huvudsakliga kategori av låntagare; sålunda har Stadshypotekskassan och de bostadsfinansierande kreditaktiebolagen hänförs till bostadssektorn, Kommunkredit AB och Kommunlåneinstitutet AB till kommuner och övriga hypoteksinstitut till näringsliv.

Obligations- och förlagslån med högst 7 års löptid vid emissionstillfället har räknats till kortfristiga. Av banker och utländska låntagare emitterade lån har alla varit långfristiga.

Note. The mortgage institutions have been classified according to the main purpose of their lending; thus the City Mortgage Bank and the housing credit institutions have been brought to the housing sector, Local Authorities Credit Company and Local Authorities Loan Institute to local authorities and the remaining mortgage institutions to industry and commerce.

Issues of bonds and deferred debentures with an original currency of not more than 7 years have been classified as short-term securities. Issues by banks and foreign borrowers have all been long-term ones.



Tab. K:4. Obligations- och förlagslåneemissioner 1982.

*Bonds and deferred debentures issued in 1982.*

| Läntagare<br><i>Borrower</i>                                   | Obliga-<br>tions-<br>datum<br><i>Date</i> | Ränte-<br>fot (%)<br><i>Rate of<br/>interest<br/>(%)</i> | Lånebelopp <sup>1</sup><br>(mkr)<br><i>Amount<sup>1</sup><br/>Million<br/>kronor</i> | Löptid<br>(år)<br><i>Period to<br/>maturity<br/>(years)</i> | Räntejusterings-<br>intervall (år)<br><i>Interest rate<br/>adjustment<br/>interval (year)</i> | Amorterings-<br>tid<br><i>Redeem-<br/>able in</i> | Emissions-<br>kurs (%)<br><i>Issue<br/>price (%)</i> | Emis-<br>sions-<br>datum<br><i>Date of<br/>issue</i> |
|--|---|--|--|---|---|---|--|--|
| Staten   |   |  |  |   |   |   |  |  |
| <i>Swedish Government</i>                                      |   |  |  |   |   |   |  |  |
| SPAR 81 <i>Savings bond loan</i>                               | 15/12-81                                  | (15) <sup>2</sup>  | 370  | 5   | —   | —   | 100  | 23/11-81   |
| Räntebärande lån <i>Interest-<br/>bearing bond loan</i>        | 10/12-81                                  | 12 <sup>1</sup> / <sub>4</sub>                           | 1 199  | 3 <sup>5</sup> / <sub>12</sub>                              | —   | —   | 100  | 7/12-81  |
| »  | 20/1                                      | 12 <sup>3</sup> / <sub>4</sub>                           | 2 488  | 10  | 5   | —   | 100  | 7/12-81  |
| »  | 10/2                                      | 11 <sup>3</sup> / <sub>4</sub>                           | 400  | 1 <sup>1</sup> / <sub>2</sub>                               | —   | —   | 100  | 1/2  |
| »  | 8/2                                       | 12 <sup>1</sup> / <sub>4</sub>                           | 3 000  | 3 <sup>1</sup> / <sub>2</sub>                               | —   | —   | 100  | 1/2  |
| »  | 12/2                                      | 12 <sup>3</sup> / <sub>4</sub>                           | 11 600   | 10  | 5   | —   | 100  | 1/2  |
| Premium obl. 1982:1  |   |  |  |   |   |   |  |  |
| Premium bond loan  | —   | (9)  | 800  | 5   | —   | —   | 100  | 23/2   |
| Räntebärande lån <i>Interest-<br/>bearing bond loan</i>        | 15/4                                      | 12 <sup>3</sup> / <sub>4</sub>                           | 8 500  | 10  | 5   | —   | 100  | 5/4  |
| »  | 18/4                                      | 12 <sup>1</sup> / <sub>4</sub>                           | 1 000  | 3 <sup>1</sup> / <sub>2</sub>                               | —   | —   | 100  | 5/4  |
| »  | 20/4                                      | 11 <sup>3</sup> / <sub>4</sub>                           | 500  | 1 <sup>1</sup> / <sub>2</sub>                               | —   | —   | 100  | 5/4  |
| SPAR 82 VÄRLÅNET <i>Savings<br/>bond loan</i>                  | 1/5                                       | (14 <sup>3</sup> / <sub>4</sub> ) <sup>2</sup>           | 1 496  | 5   | —   | —   | 100  | 19/4   |
| Prem.obl. 1982:2   |   |  |  |   |   |   |  |  |
| Premium bond loan  | —   | (9)  | 900  | 5   | —   | —   | 100  | 24/5   |
| Räntebärande lån <i>Interest-<br/>bearing bond loan</i>        | 10/6                                      | 12 <sup>3</sup> / <sub>4</sub>                           | 1 200  | 10  | 5   | —   | 100  | 1/6  |
| »  | 12/8                                      | 12 <sup>3</sup> / <sub>4</sub>                           | 500  | 10  | 5   | —   | 100  | 15/8   |
| Prem.obl 1982:3  |   |  |  |   |   |   |  |  |
| Premium bond loan  | —   | (9)  | 900  | 5   | —   | —   | 100  | 23/8   |
| Räntebärande lån <i>Interest-<br/>bearing bond loan</i>        | 8/11                                      | 12 <sup>1</sup> / <sub>2</sub>                           | 1 000  | 3   | —   | —   | 100  | 25/10  |
| »  | 10/11                                     | 12 <sup>3</sup> / <sub>4</sub>                           | 2 000  | 10  | 5   | —   | 100  | 25/10  |
| SPAR 82 <i>Savings bond loan</i>                               | 1/1-83                                    | (14,87) <sup>2</sup>                                     | 1 323  | 5   | —   | —   | 100  | 29/11  |
| Räntebärande lån <i>Interest<br/>bearing bond loan</i>         | 12/1-83                                   | D+2 <sup>3</sup>   | 2 400  | 2 <sup>1</sup> / <sub>2</sub>                               | —   | —   | 100  | 13/12  |
| »  | 15/1-83                                   | 12 <sup>5</sup> / <sub>8</sub> <sup>4</sup>              | 2 000  | 7   | —   | —   | 100  | 13/12  |
| »  | 15/1-83                                   | 12 <sup>3</sup> / <sub>4</sub>                           | 5 200  | 10  | 5   | —   | 100  | 13/12  |
| Hypoteksinstitut   |   |  |  |   |   |   |  |  |
| <i>Mortgage institutions</i>                                   |   |  |  |   |   |   |  |  |
| Bostadsinstitut, prioriterade lån                              |   |  |  |   |   |   |  |  |
| <i>Housing credit institutions, loans for priority credits</i> |   |  |  |   |   |   |  |  |
| Stadshypotekskassan  | 15/10-81                                  | 13 <sup>1</sup> / <sub>2</sub>                           | 179  | 20  | 5   | 1982-01 <sup>5</sup>                              | 100  | 1/7-81   |
| »  | 15/3                                      | 13 <sup>1</sup> / <sub>2</sub>                           | 109  | 20  | 5   | 1982-02 <sup>5</sup>                              | 100  | 20/11-81   |
| »  | 15/3                                      | 12 <sup>3</sup> / <sub>4</sub>                           | 2 842  | 20  | 5   | 1982-02 <sup>5</sup>                              | 100  | 10/12-81   |
| »  | 10/4                                      | 12 <sup>3</sup> / <sub>4</sub>                           | 460  | 10  | 5   | 1982-92 <sup>5</sup>                              | 100  | 10/1   |
| »  | 15/7                                      | 12 <sup>3</sup> / <sub>4</sub>                           | 1 535  | 20  | 5   | 1982-02 <sup>5</sup>                              | 100  | 2/4  |
| »  | 15/11                                     | 12 <sup>3</sup> / <sub>4</sub>                           | 1 567  | 20  | 5   | 1983-03 <sup>5</sup>                              | 100  | 30/8   |
| »  | 10/3-83                                   | 12 <sup>3</sup> / <sub>4</sub>                           | 20   | 20  | 5   | 1983-03 <sup>5</sup>                              | 100  | 20/12  |

Tab. K:4. (forts cont)

| Läntagare<br><i>Borrower</i>                                       | Obliga-<br>tions-<br>datum<br><i>Date</i> | Ränte-<br>fot (%)<br><i>Rate of<br/>interest<br/>(%)</i> | Lånebelopp <sup>1</sup><br>(mkr)<br><i>Amount<sup>1</sup><br/>(Million<br/>kronor)</i> | Löptid<br>(år)<br><i>Period to<br/>maturity<br/>(years)</i> | Räntejusterings-<br>intervall (år)<br><i>Interest rate<br/>adjustment<br/>interval (year)</i> | Amorterings-<br>tid<br><i>Redeem-<br/>able in</i> | Emissions-<br>kurs (%)<br><i>Issue<br/>price (%)</i> | Emis-<br>sions-<br>datum<br><i>Date of<br/>issue</i> |
|--|---|--|--|---|---|---|--|--|
| <b>Sparbankernas</b>   |   |  |  |   |   |   |  |  |
| Intecknings AB .....   | 10/10-81                                  | 13 1/2   | 635  | 20  | 5   | 1982-02 <sup>5</sup>                              | 100  | 31/7-81  |
| » .....  | 15/3                                      | 12 3/4   | 767  | 20  | 5   | 1982-02 <sup>5</sup>                              | 100  | 18/12-81   |
| » .....  | 15/6                                      | 12 3/4   | 1 852  | 20  | 5   | 1982-02 <sup>5</sup>                              | 100  | 2/4  |
| » .....  | 15/9                                      | 12 3/4   | 534  | 20  | 5   | 1982-02 <sup>5</sup>                              | 100  | 5/7  |
| » .....  | 15/1-83                                   | 12 3/4   | 1 258  | 20  | 5   | 1983-03 <sup>5</sup>                              | 100  | 11/10  |
| <b>Sv. Bostadsfinansiering AB ..</b>                               |   |  |  |   |   |   |  |  |
| » .....  | 15/12-81                                  | 13 1/2   | 1 025  | 20  | 5   | 1982-02 <sup>5</sup>                              | 100  | 25/9-81  |
| » .....  | 15/3                                      | 12 3/4   | 1 444  | 20  | 5   | 1982-02 <sup>5</sup>                              | 100  | 18/12-81   |
| » .....  | 10/1                                      | 12 3/4   | 531  | 20  | 5   | 1982-92 <sup>6</sup>                              | 100  | 10/1   |
| » .....  | 15/7                                      | 12 3/4   | 741  | 20  | 5   | 1982-02 <sup>5</sup>                              | 100  | 1/4  |
| » .....  | 15/11                                     | 12 3/4   | 529  | 20  | 5   | 1982-02 <sup>5</sup>                              | 100  | 2/8  |
| <b>Bostadsinstitut, oprioriterade lån</b>                          |   |  |  |   |   |   |  |  |
| <i>Housing credit institutions, loans for non-priority credits</i> |   |  |  |   |   |   |  |  |
| Stadshypotekskassan .....  | 10/5                                      | 13 7/8   | 200  | 10  | 2 1/2   | 1983-91 <sup>7</sup>                              | 100  | 27/4   |
| » .....  | 10/12                                     | 14 1/4   | 150  | 10  | 2 1/2   | 1983-91 <sup>8</sup>                              | 100  | 26/11  |
| Sv. Bostadsfinansiering AB ..                                      | 10/7                                      | 14 1/8 <sup>9</sup>                                      | 50   | 10  | 2 1/2   | 1983-92 <sup>4</sup>                              | 100  | 29/6   |
| <b>Göteborg Intecknings-</b>                                       |   |  |  |   |   |   |  |  |
| garanti AB .....   | 10/9                                      | 14,20  | 25   | 8   | 2   | 1983-90   | 100  | 31/8   |
| <b>Svenska Intecknings-</b>  |   |  |  |   |   |   |  |  |
| Garanti AB .....   | 10/9                                      | 14 1/4   | 75   | 10  | 2 1/2   | 1983-92 <sup>8</sup>                              | 100  | 31/8   |
| Svensk Fastighetskredit AB ..                                      | 10/9                                      | 14 1/4   | 100  | 10  | 2 1/2   | 1983-92 <sup>8</sup>                              | 100  | 31/8   |
| » .....  | 1/12                                      | 14 1/4   | 75   | 10  | 2 1/2   | 1983-92 <sup>8</sup>                              | 100  | 7/12   |
| PK kredit AB .....   | 1/10                                      | 14 1/4   | 175  | 10  | 2 1/2   | 1983-92 <sup>8</sup>                              | 100  | 21/9   |
| Agro Kredit AB .....   | 30/11                                     | 14 1/4   | 50   | 10  | 2 1/2   | 1983-92   | 100  | 16/11  |
| <b>Kommuninstitut</b>  |   |  |  |   |   |   |  |  |
| <i>Local government credit institutions</i>                        |   |  |  |   |   |   |  |  |
| Kommunkredit AB .....  | 10/12-81                                  | 15 1/4   | 20   | 20  | 5   | 1982-01   | 100  | 13/11-81   |
| » .....  | 10/6                                      | 13 3/4   | 60   | 15  | 2 1/2   | 1987-97   | 100  | 25/5   |
| » .....  | 15/12                                     | 14 1/2   | 235  | 20  | 2 1/2   | 1983-02   | 100  | 12/11  |
| Kommunlåneinstitutet AB .....                                      | 10/12                                     | 14 1/4   | 170  | 20  | 2 1/2   | 1985-02   | 99   | 23/11  |
| <b>Övriga hypoteksinstitut</b>                                     |   |  |  |   |   |   |  |  |
| <i>Other mortgage institutions</i>                                 |   |  |  |   |   |   |  |  |
| Sveriges Allm. Hypoteksbank  | 10/1                                      | 14   | 10   | 20  | 5   | 1982-02 <sup>10</sup>                             | 100  | 4/9-81   |
| » .....  | 10/4                                      | 13,20  | 785  | 20  | 5   | 1983-02 <sup>10</sup>                             | 100  | 19/1   |
| » .....  | 10/10                                     | 13,20  | 688  | 20  | 5   | 1983-02 <sup>10</sup>                             | 100  | 17/5   |
| <b>Skeppshypotekskassan .....</b>                                  |   |  |  |   |   |   |  |  |
| » .....  | 10/3                                      | 14 1/8   | 35   | 15  | 5   | 1983-97 <sup>8</sup>                              | 100  | 5/3  |
| » .....  | 10/3                                      | 14   | 115  | 12  | 5   | 1983-94 <sup>8</sup>                              | 100  | 5/3  |
| » .....  | 10/3                                      | 14 1/8   | 50   | 12  | 5   | 1984-94 <sup>8</sup>                              | 100  | 5/3  |
| » .....  | 10/7                                      | 13 5/8   | 80   | 12  | 5   | 1983-94 <sup>8</sup>                              | 100  | 15/6   |
| » .....  | 10/7                                      | 13 1/2   | 45   | 10  | 5   | 1983-92 <sup>8</sup>                              | 100  | 15/6   |
| » .....  | 10/11                                     | 14 1/4   | 75   | 12  | 2 1/2   | 1983-94 <sup>8</sup>                              | 100  | 5/11   |

Tab. K:4. (forts *cont*)

| Låntagare<br><i>Borrower</i>             | Obliga-<br>tions-<br>datum<br><i>Date</i> | Ränte-<br>fot (%)<br><i>Rate of<br/>interest<br/>(%)</i> | Lånebelopp <sup>1</sup><br>(mkr)<br><i>Amount<sup>1</sup><br/>(Million<br/>kronor)</i> | Löptid<br>(år)<br><i>Period to<br/>maturity<br/>(years)</i> | Räntestjusterings-<br>intervall (år)<br><i>Interest rate<br/>adjustment<br/>interval (year)</i> | Amorterings-<br>tid<br><i>Redeem-<br/>able in</i> | Emissions-<br>kurs (%)<br><i>Issue<br/>price (%)</i> | Emis-<br>sions-<br>datum<br><i>Date of<br/>issue</i> |
|--|---|--|--|---|---|---|--|--|
| <b>Industri <i>Industry</i></b>          |   |  |  |   |   |   |  |  |
| Forsmarks Kraftgrupp AB . . . .          | 10/2                                      | 14 1/2   | 200  | 20  | 5   | 1987-02 <sup>8</sup>                              | 100  | 2/2  |
| SSAB . . . . .                           | 10/2                                      | 14 1/2   | 200  | 10  | 2 1/2   | 1983-92 <sup>8</sup>                              | 100  | 5/2  |
| Sv. Philipsföretagen AB . . . . .        | 10/3                                      | 14 1/8   | 50   | 10  | 1   | 1983-92 <sup>8</sup>                              | 100  | 12/2   |
| OKG . . . . .                            | 10/3                                      | 14 3/8   | 250  | 20  | 5   | 1986-02 <sup>8</sup>                              | 100  | 26/2   |
| Bälforsens Kraft AB . . . . .            | 1/4                                       | 13 5/8   | 75   | 10  | 5   | 1983-02 <sup>8</sup>                              | 11   | 12/3   |
| Avesta Jernverk AB . . . . .             | 10/4                                      | 14 1/4   | 60   | 20  | 3   | 1983-02 <sup>8</sup>                              | 100  | 26/3   |
| Holmens Bruk AB . . . . .                | 10/5                                      | 14 1/8   | 100  | 15  | 2 1/2   | 1983-97 <sup>8</sup>                              | 100  | 16/4   |
| Forsmarks Kraftgrupp AB . . . .          | 10/5                                      | 14 1/8   | 250  | 20  | 2 1/2   | 1987-02 <sup>8</sup>                              | 100  | 20/4   |
| AB Scanraff . . . . .                    | 10/5                                      | 13 7/8   | 135  | 15  | 5   | 1983-97 <sup>12</sup>                             | 100  | 23/4   |
| OKG . . . . .                            | 10/6                                      | 13 3/4   | 250  | 20  | 2 1/2   | 1986-02 <sup>8</sup>                              | 100  | 14/5   |
| Svenska BP AB . . . . .                  | 10/6                                      | 13 1/2   | 75   | 10  | 2 1/2   | 1983-92 <sup>8</sup>                              | 100  | 28/5   |
| LRF förening upa . . . . .               | 10/7                                      | 14   | 120  | 15  | 2 1/2   | 1983-97   | 100  | 8/6  |
| Unifos Kemi AB . . . . .                 | 10/7                                      | 13 3/4   | 100  | 15  | 2 1/2   | 1983-97 <sup>8</sup>                              | 100  | 11/6   |
| Boliden AB . . . . .                     | 10/7                                      | 14 1/8   | 150  | 15  | 1   | 1983-97 <sup>8</sup>                              | 100  | 24/6   |
| Forsmarks Kraftgrupp AB . . . .          | 10/8                                      | 14 3/8   | 250  | 20  | 2 1/2   | 1987-02 <sup>8</sup>                              | 100  | 10/8   |
| OKG . . . . .                            | 10/9                                      | 14 3/8   | 250  | 20  | 2 1/2   | 1987-02 <sup>8</sup>                              | 100  | 24/8   |
| » . . . . .                              | 10/11                                     | 14 1/2   | 250  | 20  | 2 1/2   | 1987-02 <sup>8</sup>                              | 100  | 22/10  |
| Forsmarks Kraftgrupp AB . . . .          | 10/11                                     | 14 1/2   | 250  | 20  | 2 1/2   | 1987-02 <sup>8</sup>                              | 100  | 9/11   |
| OKG . . . . .                            | 10/12                                     | 14 1/4   | 250  | 20  | 2 1/2   | 1987-02 <sup>8</sup>                              | 99   | 10/12  |
| AB Aroskraft . . . . .                   | 10/12                                     | 14 3/8   | 75   | 20  | 2 1/2   | 1983-02 <sup>8</sup>                              | 100  | 17/12  |
| <b>Kommuner <i>Local governments</i></b> |   |  |  |   |   |   |  |  |
| Stockholm . . . . .                      | 15/7                                      | 13 3/4   | 130  | 15  | 2 1/2   | 1983-97   | 100  | 28/6   |
| Malmö . . . . .                          | 10/9                                      | 14 1/4   | 100  | 15  | 2 1/2   | 1983-97   | 100  | 20/8   |
| <b>Banker <i>Banks</i></b>               |   |  |  |   |   |   |  |  |
| SE-banken . . . . .                      | 20/12                                     | 14 3/8   | 150  | 10  | 2 1/2   | — <sup>8 9</sup>                                  | 100  | 20/12  |

NOT se sidan 128.

**Tab. K:4. (forts cont)**

NOT tillhörande sidorna 125, 126 och 127.

<sup>1</sup> Inbetalt under 1982. *Amount paid during 1982.*

<sup>2</sup> Inkl. bonus *Bonus included.*

<sup>3</sup> Rörlig ränta där D=riksbankens officiella diskonto. *Flexible rate of interest where D=The official discount rate of the Riksbank.*

<sup>4</sup> Inlöses på obligationsägarens begäran den 15 januari 1986 eller 1988 till kurs 98 %. *At the bond holder's request redeemed 1986.01.15 or 1988.01.15 at 98 %.*

<sup>5</sup> Serielån. 16 % av lånebeloppet amorteras. *16 % of the principal amount is redeemed by instalments.*

<sup>6</sup> Serielån. 7 % av lånebeloppet amorteras. *7 % of the principal amount is redeemed by instalments.*

<sup>7</sup> Inlöses på låntagarens begäran 1987.05.10 eller 1989.11.10 till kurs 102 %. *At the borrower's request redeemed 1987.05.10 or 1989.11.10 at 102 %.*

<sup>8</sup> Inlöses på låntagarens begäran räntestjusteringsdagen till 102 %. *At the borrower's request redeemed on the date of interest rate adjustment at 102 %.*

<sup>9</sup> Förlagslån. *Deferred debentures.*

<sup>10</sup> Serielån. 46 % av lånet amorteras. *46 % of the principal amount is redeemed by instalments.*

<sup>11</sup> Fastställes efter anbudsförfarande, dock lägst till 97 %. *Tenders invited, minimum price 97 %.*

<sup>12</sup> Inlöses på låntagarens begäran

|   |        |
|---|--------|
| 1987.05.10 till kurs 102 %.               |        |
| <i>At the borrower's request redeemed</i> |        |
| 1992.05.10 at                             | 102 %  |
| 1993.05.10                                | 102 %  |
| 1994.05.10                                | 101½ % |
| 1995.05.10                                | 101 %  |
| 1996.05.10                                | 100½ % |

**Tab. K:5. Aktieomsättningen samt obligationsomsättningen på Stockholms Fondbörs, totalt för varje månad åren 1973—1982.**

*The turnover of shares and bonds on the Stockholm Stock Exchange, total, for each month, 1973—1982.*

|  | Mkr Million kronor |       |       |       |       |       |       |       |       |       |       |       |                |
|--|--------------------|-------|-------|-------|-------|-------|-------|-------|-------|-------|-------|-------|----------------|
|  | Jan                | Feb   | Mar   | Apr   | Maj   | Jun   | Jul   | Aug   | Sep   | Okt   | Nov   | Dec   | Summa<br>Total |
| <i>Aktieomsättning Turnover of shares</i>      |                    |       |       |       |       |       |       |       |       |       |       |       |                |
| 1973   | 266                | 161   | 174   | 126   | 218   | 102   | 135   | 127   | 135   | 176   | 217   | 191   | 2 034          |
| 1974   | 203                | 301   | 257   | 250   | 246   | 107   | 108   | 104   | 121   | 135   | 129   | 145   | 2 110          |
| 1975   | 147                | 217   | 133   | 147   | 132   | 104   | 125   | 122   | 205   | 226   | 213   | 284   | 2 061          |
| 1976   | 201                | 235   | 233   | 217   | 200   | 138   | 109   | 138   | 158   | 145   | 176   | 191   | 2 146          |
| 1977   | 147                | 199   | 226   | 154   | 126   | 149   | 82    | 116   | 134   | 114   | 131   | 167   | 1 750          |
| 1978   | 207                | 167   | 175   | 196   | 134   | 108   | 106   | 163   | 134   | 139   | 139   | 143   | 1 816          |
| 1979   | 217                | 222   | 175   | 120   | 146   | 109   | 83    | 118   | 114   | 167   | 192   | 233   | 1 900          |
| 1980   | 691                | 687   | 456   | 329   | 350   | 327   | 270   | 251   | 327   | 575   | 726   | 633   | 5 628          |
| 1981   | 655                | 915   | 1 274 | 621   | 890   | 1 039 | 1 062 | 1 426 | 1 144 | 897   | 1 274 | 1 419 | 12 621         |
| 1982   | 1 953              | 2 011 | 2 179 | 1 611 | 1 668 | 1 585 | 1 459 | 1 926 | 3 044 | 3 671 | 4 047 | 4 052 | 29 206         |
| <i>Obligationsomsättning Turnover of bonds</i> |                    |       |       |       |       |       |       |       |       |       |       |       |                |
| 1973   | 28                 | 32    | 26    | 18    | 24    | 22    | 22    | 31    | 32    | 57    | 41    | 37    | 376            |
| 1974   | 36                 | 33    | 40    | 36    | 35    | 50    | 40    | 44    | 38    | 48    | 59    | 64    | 528            |
| 1975   | 42                 | 40    | 41    | 63    | 39    | 53    | 59    | 49    | 73    | 82    | 146   | 87    | 780            |
| 1976   | 67                 | 60    | 87    | 75    | 87    | 106   | 100   | 85    | 99    | 73    | 112   | 169   | 1 126          |
| 1977   | 92                 | 96    | 110   | 114   | 108   | 108   | 124   | 130   | 165   | 189   | 226   | 213   | 1 680          |
| 1978   | 138                | 140   | 174   | 231   | 210   | 324   | 277   | 257   | 356   | 295   | 369   | 354   | 3 130          |
| 1979   | 282                | 234   | 474   | 367   | 434   | 431   | 435   | 393   | 446   | 550   | 526   | 491   | 5 071          |
| 1980   | 481                | 583   | 494   | 506   | 576   | 841   | 657   | 918   | 1 042 | 928   | 1 091 | 1 311 | 9 433          |
| 1981   | 518                | 373   | 664   | 347   | 415   | 502   | 737   | 495   | 497   | 570   | 631   | 795   | 6 550          |
| 1982   | 524                | 493   | 617   | 572   | 585   | 469   | 401   | 462   | 462   | 655   | 839   | 1 042 | 7 121          |



L. KREDITMARKNADEN  
*CREDIT MARKET*

**Tab. L:1. Kreditmarknaden 1978.***Credit market 1978.*Nettobelopp  
*Net flows*Mkr *Million kronor*

| Långgivare och finansobjekt<br><i>Lender and form of financing</i>  | Låntagare <i>Borrower</i>                  |                                      |   |                        | Summa<br><i>Total</i> |        |
|---|--|--------------------------------------|---|------------------------|-----------------------|--------|
|   | Offentliga sektorn<br><i>Public sector</i> |                                      | Privata sektorn<br><i>Private sector</i>                      |                        |                       |        |
|   | Staten<br><i>Government</i>                | Kommuner<br><i>Local governments</i> | Prioriterade bostadssektorn<br><i>Priority housing sector</i> | Övrigt<br><i>Other</i> |                       |        |
|   |  |                                      |   |                        |                       |        |
| 1. <b>Riksbanken</b> <i>The Riksbank</i> .....  | 5 004                                      | —                                    | 1   | —                      | 21                    | 5 023  |
| 2. Skattkamarväxlar och korttidslån <i>Treasury bills and short-term loans</i> .....                                | 5 655                                      | —                                    | —   | —                      | —                     | 5 655  |
| 3. Obligationer <i>Bonds</i> .....  | —  | 167                                  | —   | 1                      | 7                     | 162    |
| 4. Direkta lån m. m. <i>Direct loans etc.</i> .....   | —  | 484                                  | —   | —                      | 14                    | 470    |
| 5. <b>Affärsbanker</b> <i>Commercial banks</i> .....  | 14 428                                     | 351                                  | 4 052   | 8 185                  | 27 016                |        |
| 6. Skattkamarväxlar och korttidslån <i>Treasury bills and short-term loans</i> .....                                | 1 268                                      | —                                    | —   | —                      | —                     | 1 268  |
| 7. Obligationer <i>Bonds</i> .....  | 12 752                                     | —                                    | 90  | 3 313                  | 243                   | 16 218 |
| 8. Direkta lån m. m. <i>Direct loans etc.</i> .....   | 408  | 441                                  | 739   | 7 942                  | 9 530                 |        |
| 9. <b>Sparbanker och föreningsbanker</b> <i>Savings banks and co-operative banks</i> .....                          | 455  | —                                    | 33  | 2 640                  | 5 809                 | 8 871  |
| 10. Skattkamarväxlar och korttidslån <i>Treasury bills and short-term loans</i> .....                               | —  | 14                                   | —   | —                      | —                     | 14     |
| 11. Obligationer <i>Bonds</i> .....   | 469  | —                                    | 44  | 2 116                  | 479                   | 3 020  |
| 12. Reverslån m. m. <i>Promissory note loans etc.</i> .....   | —  | —                                    | 11  | 524                    | 5 330                 | 5 865  |
| 13. <b>Enskilda försäkringsinrättningar</b> <i>Private insurance institutions</i> .....                             | 3 244                                      | 174                                  | 2 752   | 4 794                  | 10 964                |        |
| 14. Skattkamarväxlar <i>Treasury bills</i> .....  | 40   | —                                    | —   | —                      | —                     | 40     |
| 15. Obligationer och förlagsbevis <i>Bonds and deferred debentures</i> .....  | 3 204                                      | 178                                  | 2 752   | 1 491                  | 7 625                 |        |
| 16. Reverslån m. m. <i>Promissory note loans etc.</i> .....   | —  | —                                    | 4   | —                      | 3 303                 | 3 299  |
| 17. <b>Offentliga försäkringsinrättningar</b> <i>Public insurance institutions</i> .....                            | 4 705                                      | 336                                  | 3 858   | 3 909                  | 12 808                |        |
| 18. Skattkamarväxlar <i>Treasury bills</i> .....  | —  | —                                    | —   | —                      | —                     | —      |
| 19. Obligationer och förlagsbevis <i>Bonds and deferred debentures</i> .....  | 4 459                                      | —                                    | 39  | 3 858                  | 1 346                 | 9 624  |
| 20. Reverslån m. m. <i>Promissory note loans etc.</i> .....   | 246  | 375                                  | —   | 2 563                  | 3 184                 |        |
| 21. <b>Allmänheten (restpost)</b> <i>Others (residual item)</i> .....   | 3 317                                      | 247                                  | 539   | 422                    | 4 525                 |        |
| 22. Skattkamarväxlar och korttidslån <i>Treasury bills and short-term loans</i> .....                               | 23   | —                                    | —   | —                      | —                     | 23     |
| 23. Obligationer och förlagsbevis <i>Bonds and deferred debentures</i> .....  | 2 921                                      | 247                                  | 539   | 422                    | 4 129                 |        |
| 24. Diverse <i>Miscellaneous</i> .....  | 373  | ..                                   | ..  | ..                     | 373                   |        |
| 25. <b>Kreditmarknaden totalt</b> <i>Credit market total</i> .....  | 31 153 <sup>1</sup>                        | 1 074                                | 13 840  | 23 140                 | 69 207                |        |
| 26. Skattkamarväxlar och korttidslån <i>Treasury bills and short-term loans</i> .....                               | 6 972                                      | —                                    | —   | —                      | 6 972                 |        |
| 27. Kortfristiga obligationer <i>Short-term bonds</i> .....   | 25   | —                                    | 15  | —                      | 20                    | 10     |
| 28. Långfristiga obligationer och förlagsbevis <i>Long-term bonds and deferred debentures</i> .....                 | 23 613                                     | 266                                  | 12 577  | 4 008                  | 40 464                |        |
| 29. Bankernas direkta lån m. m. (4+8+12) <i>Banks' direct loans etc. (4+8+12)</i> .....                             | —  | 76                                   | 452   | 1 263                  | 13 286                | 14 925 |
| 30. Försäkringsinrättningarnas reverslån (16+20) <i>Insurance institutions' promissory note loans (16+20)</i> ..... | 246  | 371                                  | —   | 5 866                  | 6 483                 |        |
| 31. Diverse (24) <i>Miscellaneous (24)</i> .....  | 373  | ..                                   | ..  | ..                     | 373                   |        |
| 32. <b>Kapitalmarknaden (28+30)</b> <i>Capital market (28+30)</i> .....   | 23 859                                     | 637                                  | 12 577  | 9 874                  | 46 947                |        |

<sup>1</sup> Härutöver upplåning på utländsk marknad 2 014 mkr.  
*Excluding borrowing on foreign markets 2 014 million kronor.*



Tab. L:2. Kreditmarknaden 1979.

*Credit market 1979.*

| Mkr <i>Million kronor</i> | Långgivare och finansobjekt<br><i>Lender and form of financing</i>  | Låntagare <i>Borrower</i>                  |                                      |   |                        | Summa<br><i>Total</i> |
|---------------------------|---|--|--------------------------------------|---|------------------------|-----------------------|
|                           |   | Offentliga sektorn<br><i>Public sector</i> |                                      | Privata sektorn<br><i>Private sector</i>                      |                        |                       |
|                           |   | Staten<br><i>Government</i>                | Kommuner<br><i>Local governments</i> | Prioriterade bostadssektorn<br><i>Priority housing sector</i> | Övrigt<br><i>Other</i> |                       |
|                           |   |  |                                      |   |                        |                       |
| 1.                        | <b>Riksbanken</b> <i>The Riksbank</i> .....   | 14 549                                     | —                                    | —   | 172                    | 14 721                |
| 2.                        | Skattkammарväxlar och korttidslån <i>Treasury bills and short-term loans</i> .....                              | 13 751                                     | —                                    | —   | —                      | 13 751                |
| 3.                        | Obligationer <i>Bonds</i> .....   | 798  | —                                    | —   | 7                      | 791                   |
| 4.                        | Direkta lån m. m. <i>Direct loans etc.</i> .....  | —  | —                                    | —   | 179                    | 179                   |
| 5.                        | <b>Affärsbanker</b> <i>Commercial banks</i> .....   | 1 694                                      | 657                                  | 5 844   | 7 711                  | 15 906                |
| 6.                        | Skattkammарväxlar och korttidslån <i>Treasury bills and short-term loans</i> .....                              | — 5 259                                    | —                                    | —   | —                      | — 5 259               |
| 7.                        | Obligationer <i>Bonds</i> .....   | 7 103                                      | 30                                   | 3 270   | 839                    | 11 242                |
| 8.                        | Direkta lån m. m. <i>Direct loans etc.</i> .....  | — 150                                      | 627                                  | 2 574   | 6 872                  | 9 923                 |
| 9.                        | <b>Sparbanker och föreningsbanker</b> <i>Savings banks and co-operative banks</i> .....                         | 1 036                                      | — 249                                | 3 353   | 6 726                  | 10 866                |
| 10.                       | Skattkammарväxlar och korttidslån <i>Treasury bills and short-term loans</i> .....                              | —  | —                                    | —   | —                      | —                     |
| 11.                       | Obligationer <i>Bonds</i> .....   | 1 036                                      | — 105                                | 2 269   | 926                    | 4 126                 |
| 12.                       | Reverslån m. m. <i>Promissory note loans etc.</i> .....   | —  | — 144                                | 1 084   | 5 800                  | 6 740                 |
| 13.                       | <b>Enskilda försäkringsinrättningar</b> <i>Private insurance institutions</i> .....                             | 3 985                                      | 74                                   | 2 964   | 4 826                  | 11 849                |
| 14.                       | Skattkammарväxlar <i>Treasury bills</i> .....   | — 40                                       | —                                    | —   | —                      | — 40                  |
| 15.                       | Obligationer och förlagsbevis <i>Bonds and deferred debentures</i> .....  | 4 025                                      | — 134                                | 2 964   | 939                    | 7 794                 |
| 16.                       | Reverslån m. m. <i>Promissory note loans etc.</i> .....   | —  | — 208                                | —   | 3 887                  | 4 095                 |
| 17.                       | <b>Offentliga försäkringsinrättningar</b> <i>Public insurance institutions</i> .....                            | 5 080                                      | 1 014                                | 3 488   | 4 624                  | 14 206                |
| 18.                       | Skattkammарväxlar <i>Treasury bills</i> .....   | —  | —                                    | —   | —                      | —                     |
| 19.                       | Obligationer och förlagsbevis <i>Bonds and deferred debentures</i> .....  | 4 975                                      | 426                                  | 3 488   | 1 991                  | 10 880                |
| 20.                       | Reverslån m. m. <i>Promissory note loans etc.</i> .....   | 105  | 588                                  | —   | 2 633                  | 3 326                 |
| 21.                       | <b>Allmänheten (restpost)</b> <i>Others (residual item)</i> .....   | 8 585                                      | — 100                                | 342   | 80                     | 8 907                 |
| 22.                       | Skattkammарväxlar och korttidslån <i>Treasury bills and short-term loans</i> .....                              | 192  | —                                    | —   | —                      | 192                   |
| 23.                       | Obligationer och förlagsbevis <i>Bonds and deferred debentures</i> .....  | 2 576                                      | — 100                                | 342   | 80                     | 2 898                 |
| 24.                       | Diverse <i>Miscellaneous</i> .....  | 5 817                                      | ..                                   | ..  | ..                     | 5 817                 |
| 25.                       | <b>Kreditmarknaden totalt</b> <i>Credit market total</i> .....  | 34 929 <sup>1</sup>                        | 1 396                                | 15 991  | 24 139                 | 76 455                |
| 26.                       | Skattkammарväxlar och korttidslån <i>Treasury bills and short-term loans</i> .....                              | 8 644                                      | —                                    | —   | —                      | 8 644                 |
| 27.                       | Kortfristiga obligationer <i>Short-term bonds</i> .....   | 7 100                                      | — 26                                 | —   | 40                     | 7 034                 |
| 28.                       | Långfristiga obligationer och förlagsbevis <i>Long-term bonds and deferred debentures</i> .....                 | 13 413                                     | 143                                  | 12 333  | 4 808                  | 30 697                |
| 29.                       | Bankernas direkta lån m. m. (4+8+12) <i>Banks' direct loans etc. (4+8+12)</i> .....                             | — 150                                      | 483                                  | 3 658   | 12 851                 | 16 842                |
| 30.                       | Försäkringsinrättningarnas reverslån (16+20) <i>Insurance institutions' promissory note loans (16+20)</i> ..... | 105  | 796                                  | —   | 6 520                  | 7 421                 |
| 31.                       | Diverse (24) <i>Miscellaneous (24)</i> .....  | 5 817                                      | ..                                   | ..  | ..                     | 5 817                 |
| 32.                       | <b>Kapitalmarknaden (28+30)</b> <i>Capital market (28+30)</i> .....   | 13 518                                     | 939                                  | 12 333  | 11 328                 | 38 118                |

<sup>1</sup> Härutöver upplåning på utländsk marknad 9 042 mkr.  
Excluding borrowing on foreign markets 9 042 million kronor.

Tab. L:3. Kreditmarknaden 1980.

*Credit market 1980.*Nettobelopp  
*Net flows*Mkr *Million kronor*

| Långgivare och finansobjekt<br><i>Lender and form of financing</i>  | Låntagare <i>Borrower</i>                  |                                      |   |                        | Summa<br><i>Total</i> |
|---|--|--------------------------------------|---|------------------------|-----------------------|
|   | Offentliga sektorn<br><i>Public sector</i> |                                      | Privata sektorn<br><i>Private sector</i>                      |                        |                       |
|   | Staten<br><i>Government</i>                | Kommuner<br><i>Local governments</i> | Prioriterade bostadssektorn<br><i>Priority housing sector</i> | Övrigt<br><i>Other</i> |                       |
|   |  |                                      |   |                        |                       |
| 1. <b>Riksbanken</b> <i>The Riksbank</i> .....  | 593  | —                                    | —   | 20                     | 573                   |
| 2. Skattkamarväxlar och korttidslån <i>Treasury bills and short-term loans</i> .....                                | 3 341                                      | —                                    | —   | —                      | 3 341                 |
| 3. Obligationer <i>Bonds</i> .....  | 2 748                                      | —                                    | —   | 7                      | 2 741                 |
| 4. Direkta lån m. m. <i>Direct loans etc.</i> .....   | —  | —                                    | —   | 27                     | 27                    |
| 5. <b>Affärsbanker</b> <i>Commercial banks</i> .....  | 16 951                                     | 464                                  | 6 713   | 5 945                  | 30 073                |
| 6. Skattkamarväxlar och korttidslån <i>Treasury bills and short-term loans</i> .....                                | 9 897                                      | —                                    | —   | —                      | 9 897                 |
| 7. Obligationer <i>Bonds</i> .....  | 7 540                                      | 19                                   | 3 161   | 113                    | 10 833                |
| 8. Direkta lån m. m. <i>Direct loans etc.</i> .....   | 486  | 445                                  | 3 552   | 5 832                  | 9 343                 |
| 9. <b>Sparbanker och föreningsbanker</b> <i>Savings banks and co-operative banks</i> .....                          | 1 106                                      | 188                                  | 3 013   | 4 972                  | 9 279                 |
| 10. Skattkamarväxlar och korttidslån <i>Treasury bills and short-term loans</i> .....                               | 775  | —                                    | —   | —                      | 775                   |
| 11. Obligationer <i>Bonds</i> .....   | 331  | 46                                   | 2 298   | 877                    | 3 552                 |
| 12. Reverslån m. m. <i>Promissory note loans etc.</i> .....   | —  | 142                                  | 715   | 4 095                  | 4 952                 |
| 13. <b>Enskilda försäkringsinrättningar</b> <i>Private insurance institutions</i> .....                             | 3 459                                      | 275                                  | 2 795   | 5 822                  | 12 351                |
| 14. Skattkamarväxlar <i>Treasury bills</i> .....  | 118  | —                                    | —   | —                      | 118                   |
| 15. Obligationer och förlagsbevis <i>Bonds and deferred debentures</i> .....  | 3 341                                      | 93                                   | 2 795   | 262                    | 6 305                 |
| 16. Reverslån m. m. <i>Promissory note loans etc.</i> .....   | —  | 368                                  | —   | 5 560                  | 5 928                 |
| 17. <b>Offentliga försäkringsinrättningar</b> <i>Public insurance institutions</i> .....                            | 6 764                                      | 276                                  | 3 680   | 4 204                  | 14 924                |
| 18. Skattkamarväxlar <i>Treasury bills</i> .....  | —  | —                                    | —   | —                      | —                     |
| 19. Obligationer och förlagsbevis <i>Bonds and deferred debentures</i> .....  | 6 387                                      | 147                                  | 3 680   | 1 041                  | 11 255                |
| 20. Reverslån m. m. <i>Promissory note loans etc.</i> .....   | 377  | 129                                  | —   | 3 163                  | 3 669                 |
| 21. <b>Allmänheten (restpost)</b> <i>Others (residual item)</i> .....   | 4 685                                      | 165                                  | 198   | 411                    | 4 307                 |
| 22. Skattkamarväxlar och korttidslån <i>Treasury bills and short-term loans</i> .....                               | 206  | —                                    | —   | —                      | 206                   |
| 23. Obligationer och förlagsbevis <i>Bonds and deferred debentures</i> .....  | 3 679                                      | 165                                  | 198   | 411                    | 3 301                 |
| 24. Diverse <i>Miscellaneous</i> .....  | 1 212                                      | ..                                   | ..  | ..                     | 1 212                 |
| 25. <b>Kreditmarknaden totalt</b> <i>Credit market total</i> .....  | 32 372 <sup>1</sup>                        | 1 038                                | 16 399  | 20 552                 | 70 361                |
| 26. Skattkamarväxlar och korttidslån <i>Treasury bills and short-term loans</i> .....                               | 7 243                                      | —                                    | —   | —                      | 7 243                 |
| 27. Kortfristiga obligationer <i>Short-term bonds</i> .....   | 13 300                                     | 26                                   | —   | 98                     | 13 176                |
| 28. Långfristiga obligationer och förlagsbevis <i>Long-term bonds and deferred debentures</i> .....                 | 10 726                                     | 20                                   | 12 132  | 1 973                  | 24 811                |
| 29. Bankernas direkta lån m. m. (4+8+12) <i>Banks' direct loans etc. (4+8+12)</i> .....                             | 486  | 587                                  | 4 267   | 9 954                  | 14 322                |
| 30. Försäkringsinrättningarnas reverslån (16+20) <i>Insurance institutions' promissory note loans (16+20)</i> ..... | 377  | 497                                  | —   | 8 723                  | 9 597                 |
| 31. Diverse (24) <i>Miscellaneous (24)</i> .....  | 1 212                                      | ..                                   | ..  | ..                     | 1 212                 |
| 32. <b>Kapitalmarknaden (28+30)</b> <i>Capital market (28+30)</i> .....   | 11 103                                     | 477                                  | 12 132  | 10 696                 | 34 408                |

<sup>1</sup> Härutöver upplåning på utländsk marknad 22 057 mkr.

Excluding borrowing on foreign markets 22 057 million kronor.

Tab. L:4. Kreditmarknaden 1981.

Credit market 1981.

Nettobelopp  
Net flows

Mkr Million kronor

| Långgivare och finansobjekt<br><i>Lender and form of financing</i>  | Låntagare <i>Borrower</i>                  |                                      |   |                        | Summa<br><i>Total</i> |
|---|--|--------------------------------------|---|------------------------|-----------------------|
|   | Offentliga sektorn<br><i>Public sector</i> |                                      | Privata sektorn<br><i>Private sector</i>                      |                        |                       |
|   | Staten<br><i>Government</i>                | Kommuner<br><i>Local governments</i> | Prioriterade bostadssektorn<br><i>Priority housing sector</i> | Övrigt<br><i>Other</i> |                       |
|   |  |                                      |   |                        |                       |
| 1. Riksbanken <i>The Riksbank</i> .....   | 11 912                                     | — —                                  | 1 —   | 214                    | 11 697                |
| 2. Skattkamarväxlar och korttidslån <i>Treasury bills and short-term loans</i> .....                                | 7 251                                      | — —                                  | — —   | —                      | 7 251                 |
| 3. Obligationer <i>Bonds</i> .....  | 4 661                                      | — —                                  | 1 —   | 9                      | 4 651                 |
| 4. Direkta lån m. m. <i>Direct loans etc.</i> .....   | —  | —                                    | —   | 205                    | 205                   |
| 5. Affärsbanker <i>Commercial banks</i> .....   | 25 080                                     | 707                                  | 934   | 9 628                  | 36 349                |
| 6. Skattkamarväxlar och korttidslån <i>Treasury bills and short-term loans</i> .....                                | — 7 378                                    | —                                    | 1 106   | —                      | — 6 272               |
| 7. Obligationer <i>Bonds</i> .....  | 32 163                                     | 13                                   | 3 171   | 259                    | 35 606                |
| 8. Direkta lån m. m. <i>Direct loans etc.</i> .....   | 295  | 694                                  | — 3 343   | 9 369                  | 7 015                 |
| 9. Sparbanker och föreningsbanker <i>Savings banks and co-operative banks</i> .....                                 | 1 552                                      | 310                                  | 2 014   | 3 844                  | 7 720                 |
| 10. Skattkamarväxlar och korttidslån <i>Treasury bills and short-term loans</i> .....                               | — 532                                      | — —                                  | 39  | —                      | — 571                 |
| 11. Obligationer <i>Bonds</i> .....   | 2 084                                      | 17                                   | 1 994   | 496                    | 4 591                 |
| 12. Reverslån m. m. <i>Promissory note loans etc.</i> .....   | —  | 293                                  | 59  | 3 348                  | 3 700                 |
| 13. Enskilda försäkringsinrättningar <i>Private insurance institutions</i> .....                                    | 4 525                                      | 28                                   | 6 817   | 2 320                  | 13 690                |
| 14. Skattkamarväxlar <i>Treasury bills</i> .....  | — 118                                      | —                                    | —   | —                      | — 118                 |
| 15. Obligationer och förlagsbevis <i>Bonds and deferred debentures</i> .....  | 5 021                                      | — 8                                  | 6 817   | 768                    | 12 598                |
| 16. Reverslån m.m. <i>Promissory note loans etc.</i> .....  | — 378                                      | 36                                   | —   | 1 552                  | 1 210                 |
| 17. Offentliga försäkringsinrättningar <i>Public insurance institutions</i> .....                                   | 7 641                                      | 286                                  | 4 404   | 3 907                  | 16 238                |
| 18. Skattkamarväxlar <i>Treasury bills</i> .....  | —  | —                                    | —   | —                      | —                     |
| 19. Obligationer och förlagsbevis <i>Bonds and deferred debentures</i> .....  | 8 148                                      | 33                                   | 4 404   | 1 735                  | 14 320                |
| 20. Reverslån m. m. <i>Promissory note loans etc.</i> .....   | — 507                                      | 253                                  | —   | 2 172                  | 1 918                 |
| 21. Allmänheten (restpost) <i>Others (residual item)</i> .....  | 5 936                                      | 71                                   | 2 901   | — 62                   | 8 846                 |
| 22. Skattkamarväxlar och korttidslån <i>Treasury bills and short-term loans</i> .....                               | 29   | —                                    | —   | —                      | 29                    |
| 23. Obligationer och förlagsbevis <i>Bonds and deferred debentures</i> .....  | 1 469                                      | 71                                   | 2 901   | — 62                   | 4 379                 |
| 24. Diverse <i>Miscellaneous</i> .....  | 4 438                                      | ..                                   | ..  | ..                     | 4 438                 |
| 25. Kreditmarknaden totalt <i>Credit market total</i> .....   | 56 646 <sup>1</sup>                        | 1 402                                | 17 069  | 19 423                 | 94 540                |
| 26. Skattkamarväxlar och korttidslån <i>Treasury bills and short-term loans</i> .....                               | — 748                                      | —                                    | 1 067   | —                      | 319                   |
| 27. Kortfristiga obligationer <i>Short-term bonds</i> .....   | 28 276                                     | — 18                                 | —   | 158                    | 28 416                |
| 28. Långfristiga obligationer och förlagsbevis <i>Long-term bonds and deferred debentures</i> .....                 | 25 270                                     | 144                                  | 19 286  | 3 029                  | 47 729                |
| 29. Bankernas direkta lån m. m. (4+8+12) <i>Banks' direct loans etc. (4+8+12)</i> .....                             | 295  | 987                                  | — 3 284   | 12 512                 | 10 510                |
| 30. Försäkringsinrättningarnas reverslån (16+20) <i>Insurance institutions' promissory note loans (16+20)</i> ..... | — 885                                      | 289                                  | —   | 3 724                  | 3 128                 |
| 31. Diverse (24) <i>Miscellaneous (24)</i> .....  | 4 438                                      | ..                                   | ..  | ..                     | 4 438                 |
| 32. Kapitalmarknaden (28+30) <i>Capital market (28+30)</i> .....  | 24 385                                     | 433                                  | 19 286  | 6 753                  | 50 857                |

<sup>1</sup> Härutöver upplåning på utländsk marknad 9 368 mkr.  
Excluding borrowing on foreign markets 9 368 million kronor.

Tab. L:5. Kreditmarknaden 1982<sup>1</sup>.*Credit market 1982<sup>1</sup>.*

| Mkr <i>Million kronor</i> | Långgivare och finansobjekt<br><i>Lender and form of financing</i>   | Läntagare <i>Borrower</i>                  |                                      |  |                        | Summa<br><i>Total</i> |    |     |         |
|---------------------------|--|--|--------------------------------------|--|------------------------|-----------------------|----|-----|---------|
|                           |  | Offentliga sektorn<br><i>Public sector</i> |                                      | Privata sektorn<br><i>Private sector</i>                             |                        |                       |    |     |         |
|                           |  | Staten<br><i>Government</i>                | Kommuner<br><i>Local governments</i> | Prioriterade<br>bostadssektorn<br><i>Priority housing<br/>sector</i> | Övrigt<br><i>Other</i> |                       |    |     |         |
|                           |  |  |                                      |  |                        |                       |    |     |         |
| 1.                        | <b>Riksbanken</b> <i>The Riksbank</i> .....  | 8 620                                      | —                                    | 4  | —                      | 1                     | —  | 138 | 8 477   |
| 2.                        | Skattkamarväxlar och korttidslån <i>Treasury bills<br/>and short-term loans</i> .....                                  | 4 945                                      | —                                    | —  | —                      | —                     | —  | —   | 4 945   |
| 3.                        | Obligationer <i>Bonds</i> .....  | 3 679                                      | —                                    | 4  | —                      | 1                     | —  | 24  | 3 650   |
| 4.                        | Direkta lån m. m. <i>Direct loans etc.</i> .....   | —  | 4                                    | —  | —                      | —                     | —  | 114 | — 118   |
| 5.                        | <b>Affärsbanker</b> <i>Commercial banks</i> .....  | 2 467                                      | 39                                   | 6 389  | 5 812                  | —                     | —  | —   | 14 707  |
| 6.                        | Skattkamarväxlar och korttidslån <i>Treasury bills<br/>and short-term loans</i> .....                                  | 4 576                                      | —                                    | —  | 1 106                  | —                     | —  | —   | 3 470   |
| 7.                        | Obligationer <i>Bonds</i> .....  | — 4 254                                    | 343                                  | 3 273  | 405                    | —                     | —  | —   | — 233   |
| 8.                        | Direkta lån m. m. <i>Direct loans etc.</i> .....   | 2 145                                      | —                                    | 304  | 4 222                  | 5 407                 | —  | —   | 11 470  |
| 9.                        | <b>Sparbanker och föreningsbanker</b> <i>Savings<br/>banks and co-operative banks</i> .....                            | — 1 090                                    | 7                                    | 3 083  | 6 938                  | —                     | —  | —   | 8 938   |
| 10.                       | Skattkamarväxlar och korttidslån <i>Treasury bills<br/>and short-term loans</i> .....                                  | — 184                                      | —                                    | —  | 39                     | —                     | —  | —   | — 145   |
| 11.                       | Obligationer <i>Bonds</i> .....  | — 906                                      | 25                                   | 2 002  | 630                    | —                     | —  | —   | 1 751   |
| 12.                       | Reverslån m. m. <i>Promissory note loans etc.</i> .....  | —  | —                                    | 18   | 1 042                  | 6 308                 | —  | —   | 7 332   |
| 13.                       | <b>Enskilda försäkringsinrättningar</b> <i>Private<br/>insurance institutions</i> .....                                | 10 124                                     | 616                                  | 5 395  | 3 624                  | —                     | —  | —   | 19 759  |
| 14.                       | Skattkamarväxlar <i>Treasury bills</i> .....   | 2 597                                      | —                                    | —  | —                      | —                     | —  | —   | 2 597   |
| 15.                       | Obligationer och förlagsbevis <i>Bonds and<br/>deferred debentures</i> .....   | 7 536                                      | —                                    | 412  | 5 395                  | 56                    | —  | —   | 12 575  |
| 16.                       | Reverslån m. m. <i>Promissory note loans etc.</i> .....  | — 9  | 1 028                                | —  | —                      | 3 568                 | —  | —   | 4 587   |
| 17.                       | <b>Offentliga försäkringsinrättningar</b><br><i>Public insurance institutions</i> .....                                | 7 852                                      | 617                                  | 3 934  | 4 517                  | —                     | —  | —   | 16 920  |
| 18.                       | Skattkamarväxlar <i>Treasury bills</i> .....   | 147  | —                                    | —  | —                      | —                     | —  | —   | 147     |
| 19.                       | Obligationer och förlagsbevis <i>Bonds and<br/>deferred debentures</i> .....   | 8 124                                      | 277                                  | 3 934  | 2 821                  | —                     | —  | —   | 15 156  |
| 20.                       | Reverslån m. m. <i>Promissory note loans etc.</i> .....  | — 419                                      | 340                                  | —  | —                      | 1 696                 | —  | —   | 1 617   |
| 21.                       | <b>Allmänheten (restpost)</b> <i>Others<br/>(residual item)</i> .....  | 33 333                                     | —                                    | 24   | 297                    | 202                   | —  | —   | 33 808  |
| 22.                       | Skattkamarväxlar och korttidslån <i>Treasury bills<br/>and short-term loans</i> .....                                  | 24 842                                     | —                                    | —  | —                      | —                     | —  | —   | 24 842  |
| 23.                       | Obligationer och förlagsbevis <i>Bonds and<br/>deferred debentures</i> .....   | 945  | —                                    | 24   | 297                    | 202                   | —  | —   | 1 420   |
| 24.                       | Diverse <i>Miscellaneous</i> .....   | 7 546                                      | ..                                   | ..   | ..                     | ..                    | .. | ..  | 7 546   |
| 25.                       | <b>Kreditmarknaden totalt</b> <i>Credit market total</i> .....   | 61 306 <sup>2</sup>                        | 1 251                                | 19 097   | 20 955                 | —                     | —  | —   | 102 609 |
| 26.                       | Skattkamarväxlar och korttidslån <i>Treasury bills<br/>and short-term loans</i> .....                                  | 36 923                                     | —                                    | —  | 1 067                  | —                     | —  | —   | 35 856  |
| 27.                       | Kortfristiga obligationer <i>Short-term bonds</i> .....  | —10 901                                    | —                                    | 10   | —                      | —                     | —  | 10  | —10 921 |
| 28.                       | Långfristiga obligationer och förlagsbevis<br><i>Long-term bonds and deferred debentures</i> .....                     | 26 025                                     | 215                                  | 14 900   | 4 100                  | —                     | —  | —   | 45 240  |
| 29.                       | Bankernas direkta lån m. m. (4+8+12)<br><i>Banks' direct loans etc. (4+8+12)</i> .....                                 | 2 141                                      | —                                    | 322  | 5 264                  | 11 601                | —  | —   | 18 684  |
| 30.                       | Försäkringsinrättningarnas reverslån (16+20)<br><i>Insurance institutions' promissory note loans<br/>(16+20)</i> ..... | — 428                                      | 1 368                                | —  | —                      | 5 264                 | —  | —   | 6 204   |
| 31.                       | Diverse (24) <i>Miscellaneous (24)</i> .....   | 7 546                                      | ..                                   | ..   | ..                     | ..                    | .. | ..  | 7 546   |
| 32.                       | <b>Kapitalmarknaden (28+30)</b> <i>Capital<br/>market (28+30)</i> .....  | 25 597                                     | 1 583                                | 14 900   | 9 364                  | —                     | —  | —   | 51 444  |

<sup>1</sup> Fr o m 1982 ingår i raden skattkamarväxlar även statsskuldväxlar. *As from 1982 non-bank treasury bills are included in the line treasury bills.*<sup>2</sup> Härutöver upplåning på utländsk marknad 20 211 mkr. *Excluding borrowing on foreign markets 20 211 million kronor.*

**Anm. till tabell L:1—5.** Tabellerna visar den offentliga och den icke-finansiella privata sektorns upplåning på den organiserade kreditmarknaden i Sverige: Offentliga sektorn är uppdelad på stat och kommun och den privata på prioriterad bostadssektor och övrigt. Tabellerna innehåller sålunda inte uppgifter om kreditgivningen mellan kreditinstituten.

Den organiserade kreditmarknaden har avgränsats till att omfatta riksbanken, affärsbanker, sparbanker och föreningsbanker, enskilda försäkringsinrättningar (enskilda riksförsäkringsbolag och Sveriges kommunal- anställdas pensionskassa) och offentliga försäkringsinrättningar (allmänna pensionsfonden och riksför- säkringsverket) samt allmänhetens placeringar i förlagsbevis och obligationer och dessutom andra statspapper än obligationer.

Statens upplåning innefattar alla statliga upplåningsformer. Upplåning mot skattkamarväxlar i riksbanken har dock balanserats med förändringarna i checkräkningstillgodohavandena i riksbanken så att totalbeloppet för staten (rad 25) kompletterad med uppgiften för statens utlandsupplåning (se fotnot till tabellerna) svarar mot statens kassamässiga budgetutfall.

Kommunernas upplåning omfattar av kommuner och kommuninstitut (Kommunkredit AB och Kommun- institutet AB) upptagna revers- och obligatonslån.

Uppdelningen på "prioriterad bostadssektor" och "övrigt" avviker från tidigare publicerade tabeller över kreditmarknaden (uppdelningen var då "bostäder" och "näringsliv"). I "prioriterad bostadssektor" ingår dels bankernas prioriterade bostadsbyggnadskrediter dels bostadsinstitutens prioriterade obligationer, förlags- bevis och korttidslån. De olika kreditinstitutens oprioriterade utlåning till bostadssektorn ingår tillsammans med uppgifterna för näringslivet i posten "övrigt". Medelanskaffning via emission av aktier ingick tidigare i redovisningen över kreditmarknaden men är nu exkluderade.

Obligationer med högst 7 års löptid vid emissionstillfället räknas som kortfristiga. Sparobligationer och statsskuldförbindelser ingår i posterna "diverse" och "reverslån m m". Till sistnämnda post har vidare förts växlar, kreditiv och lån, oavsett löptid.

Kreditgivningen är räknad netto (upplånade minus återbetalade belopp).

**Note to table L:1—5.** *The tables show the public and the private non-financial sectors borrowing on the organized credit market in Sweden: The public sector comprises the Government and local governments and the private sector the "priority housing sector" and "other". The tables do not contain any information on lending between credit institutions.*

*The organized credit market includes the Riksbank, commercial banks, savings banks and co-operative banks, private insurance institutions (private national companies and the Municipal Society for Pension Insurance), public insurance institutions (the National Pension Insurance Fund and the National Social Insurance Board) and the general public's investments in deferred debentures and bonds as well as other Government securities than bonds.*

*The figures for Government borrowing includes all forms of Government borrowing. Borrowing against treasury bills at the Riksbank is balanced with the changes in Government deposits on cheque accounts in the Riksbank so that total for the Government (line 25) plus Government borrowing abroad (see footnotes to the tables) equals its cash budget outcome.*

*Local government borrowing comprises local government and local government credit institution promissory notes and bond loans.*

*The "priority housing sector" comprises the banks priority construction credits and priority housing bonds of the housing credit institutions. The various credit institutions' non-priority lending to the housing sector is included in the item "other" together with the figures for the business sector.*

*Bonds with an original currency of not more than 7 years have been classified as short-term bonds. Savings bonds and Government debentures are included in "Direct loans etc." and "Miscellaneous" as well as bills of exchange, advances on current account and loans.*

*Lending is calculated on a net basis, amounts borrowed reduced by amounts repaid.*



M. RÄNTOR  
*INTEREST RATES*

**Tab. M:1. Riksbankens diskonto 1930—1982.***Official discount rate, 1930—1982.*

|                                 |   |                                 |   | <i>Procent Per cent</i>         |   |
|---------------------------------|---|---------------------------------|---|---------------------------------|---|
| <i>Från och med<br/>As from</i> | <i>Officiellt diskonto<br/>Official discount rate</i> | <i>Från och med<br/>As from</i> | <i>Officiellt diskonto<br/>Official discount rate</i> | <i>Från och med<br/>As from</i> | <i>Officiellt diskonto<br/>Official discount rate</i> |
| 1930-01-01 .....                | 4 1/2   | 1962-04-06 .....                | 4 1/2   | 1979-07-06 .....                | 7   |
| 03-07 .....                     | 4   | 06-08 .....                     | 4   | 09-27 .....                     | 8   |
| 04-03 .....                     | 3 1/2   | 1963-01-18 .....                | 3 1/2   | 11-23 .....                     | 9   |
| 1931-02-06 .....                | 3   | 06-14 .....                     | 4   | 1980-01-18 .....                | 10  |
| 1931-07-31 .....                | 4   | 1964-01-31 .....                | 4 1/2   | 1981-01-21 .....                | 12  |
| 09-21 .....                     | 5   | 11-06 .....                     | 5   | 10-15 .....                     | 11  |
| 09-25 .....                     | 6   | 1965-04-09 .....                | 5 1/2   | 1982-03-12 .....                | 10  |
| 09-28 .....                     | 8   | 1966-06-10 .....                | 6   |                                 |   |
| 10-08 .....                     | 7   | 1967-02-03 .....                | 5 1/2   |                                 |   |
| 10-19 .....                     | 6   | 03-10 .....                     | 5   |                                 |   |
| 1932-02-19 .....                | 5 1/2   | 12-15 .....                     | 6   |                                 |   |
| 03-03 .....                     | 5   | 1968-02-09 .....                | 5 1/2   |                                 |   |
| 05-17 .....                     | 4 1/2   | 10-11 .....                     | 5   |                                 |   |
| 06-03 .....                     | 4   | 1969-02-28 .....                | 6   |                                 |   |
| 09-01 .....                     | 3 1/2   | 07-11 .....                     | 7   |                                 |   |
| 1933-06-01 .....                | 3   | 1971-03-19 .....                | 6 1/2   |                                 |   |
| 12-01 .....                     | 2 1/2   | 04-23 .....                     | 6   |                                 |   |
| 1939-12-15 .....                | 3   | 09-10 .....                     | 5 1/2   |                                 |   |
| 1940-05-17 .....                | 3 1/2   | 11-12 .....                     | 5   |                                 |   |
| 1941-05-29 .....                | 3   | 1974-04-03 .....                | 6   |                                 |   |
| 1945-02-09 .....                | 2 1/2   | 08-16 .....                     | 7   |                                 |   |
| 1950-12-01 .....                | 3   | 1975-08-22 .....                | 6   |                                 |   |
| 1953-11-20 .....                | 2 3/4   | 1976-01-30 .....                | 5 1/2   |                                 |   |
| 1955-04-19 .....                | 3 3/4   | 06-04 .....                     | 6   |                                 |   |
| 1956-11-23 .....                | 4   | 10-04 .....                     | 8   |                                 |   |
| 1957-07-11 .....                | 5   | 1978-02-17 .....                | 7 1/2   |                                 |   |
| 1958-05-08 .....                | 4 1/2   | 04-20 .....                     | 7   |                                 |   |
| 1960-01-15 .....                | 5   | 07-21 .....                     | 6 1/2   |                                 |   |

**Tab. M:2. Riksbankens diskonto, medeltal 1927—1982.***Official discount rate 1927—1982, annual average.*

|            |      |            |      | <i>Procent Per cent</i> |       |
|------------|------|------------|------|-------------------------|-------|
| 1927 ..... | 4,15 | 1942 ..... | 3,00 | 1957 .....              | 4,47  |
| 1928 ..... | 4,01 | 1943 ..... | 3,00 | 1958 .....              | 4,67  |
| 1929 ..... | 4,74 | 1944 ..... | 3,00 | 1959 .....              | 4,50  |
| 1930 ..... | 3,72 | 1945 ..... | 2,55 | 1960 .....              | 4,98  |
| 1931 ..... | 4,10 | 1946 ..... | 2,50 | 1961 .....              | 5,00  |
| 1932 ..... | 4,39 | 1947 ..... | 2,50 | 1962 .....              | 4,35  |
| 1933 ..... | 3,17 | 1948 ..... | 2,50 | 1963 .....              | 3,80  |
| 1934 ..... | 2,50 | 1949 ..... | 2,50 | 1964 .....              | 4,54  |
| 1935 ..... | 2,50 | 1950 ..... | 2,54 | 1965 .....              | 5,37  |
| 1936 ..... | 2,50 | 1951 ..... | 3,00 | 1966 .....              | 5,78  |
| 1937 ..... | 2,50 | 1952 ..... | 3,00 | 1967 .....              | 5,18  |
| 1938 ..... | 2,50 | 1953 ..... | 2,97 | 1968 .....              | 5,44  |
| 1939 ..... | 2,52 | 1954 ..... | 2,75 | 1969 .....              | 6,32  |
| 1940 ..... | 3,31 | 1955 ..... | 3,45 | 1970 .....              | 7,00  |
| 1941 ..... | 3,21 | 1956 ..... | 3,78 | 1971 .....              | 6,04  |
|            |      |            |      | 1972 .....              | 5,00  |
|            |      |            |      | 1973 .....              | 5,00  |
|            |      |            |      | 1974 .....              | 6,13  |
|            |      |            |      | 1975 .....              | 6,64  |
|            |      |            |      | 1976 .....              | 6,31  |
|            |      |            |      | 1977 .....              | 8,00  |
|            |      |            |      | 1978 .....              | 6,99  |
|            |      |            |      | 1979 .....              | 7,11  |
|            |      |            |      | 1980 .....              | 9,95  |
|            |      |            |      | 1981 .....              | 11,68 |
|            |      |            |      | 1982 .....              | 10,19 |



**Tab. M:3. Riksgäldskontorets diskonto vid försäljning av skattkamarväxlar 1971—1982.**

*National Debt Office discount rate on treasury bills, 1971—1982.*

|      | Löptid,<br>månader<br><i>Maturity,<br/>months</i> | Diskonto<br><i>Discount rate</i> |      |      |       |      | Löptid,<br>månader<br><i>Maturity,<br/>months</i> | Diskonto<br><i>Discount rate</i> |       |       |       |
|------|---|----------------------------------|------|------|-------|------|---|----------------------------------|-------|-------|-------|
|      |   | 31.3                             | 30.6 | 30.9 | 31.12 |      |   | 31.3                             | 30.6  | 30.9  | 31.12 |
| 1971 | 3 m   | 6,75                             | 6,75 | 5,50 | 3,75  | 1977 | 3 m   | 9,50                             | 9,50  | 9,50  | 9,00  |
|      | 6 m   | —                                | 6,25 | —    | 4,25  |      | 6 m   | —                                | 9,50  | 9,50  | —     |
| 1972 | 3 m   | 3,50                             | 4,00 | 3,75 | 2,75  | 1978 | 3 m   | 8,00                             | 6,50  | 5,75  | 5,75  |
|      | 6 m   | 4,25                             | —    | 4,25 | 4,00  |      | 6 m   | —                                | 6,50  | 5,75  | 5,75  |
| 1973 | 3 m   | 3,00                             | 3,00 | 2,75 | 2,50  | 1979 | 3 m   | 5,75                             | 5,75  | 6,50  | 9,50  |
|      | 6 m   | —                                | 3,50 | 3,50 | 3,25  |      | 6 m   | 5,75                             | 5,75  | 6,50  | 9,50  |
| 1974 | 3 m   | 2,00                             | 8,00 | 8,75 | 8,75  | 1980 | 3 m   | 10,50                            | 12,30 | 12,50 | 12,35 |
|      | 6 m   | 2,75                             | —    | —    | 8,75  |      | 6 m   | 10,50                            | 12,30 | 12,50 | 11,90 |
| 1975 | 3 m   | 8,75                             | 8,25 | 6,25 | 4,75  | 1981 | 3 m   | 15,10                            | 13,50 | 10,50 | 9,00  |
|      | 6 m   | 8,75                             | 8,25 | 6,75 | 5,25  |      | 6 m   | —                                | —     | 11,50 | 10,00 |
| 1976 | 3 m   | 4,50                             | 5,50 | 7,50 | 9,50  | 1982 | 3 m   | 9,00                             | 9,00  | 10,00 | 8,00  |
|      | 6 m   | 5,00                             | 5,75 | —    | —     |      | 6 m   | 10,00                            | 10,00 | 10,00 | 8,00  |

**Tab. M:4. Emissionsränta för statsskuldväxlar<sup>1</sup> 1982**

*Terms of issue for non-bank treasury bills<sup>1</sup> 1982*

| Emissionstillfälle<br><i>Week issued</i> | Löptid, dagar<br><i>Maturity, days</i> |       |
|--|--|-------|
|  | 180                                    | 360   |
| v 26                                     | 14,75                                  | 14,50 |
| v 27                                     | —                                      | —     |
| v 28                                     | 14,75                                  | 14,50 |
| v 29                                     | 14,75                                  | 14,50 |
| v 30                                     | 14,75                                  | 14,50 |
| v 31                                     | 14,75                                  | 14,50 |
| v 32                                     | 14,75                                  | 14,50 |
| v 33                                     | 14,75                                  | 14,50 |
| v 34                                     | 14,55                                  | 14,50 |
| v 35                                     | 14,30                                  | 14,45 |
| v 36                                     | 14,15                                  | 14,40 |
| v 37                                     | 14,15                                  | 14,40 |
| v 38                                     | 14,15                                  | 14,40 |
| v 39                                     | 14,15                                  | 14,40 |
| v 40                                     | 14,80                                  | 14,50 |
| v 41                                     | 14,80                                  | 14,50 |
| v 42                                     | 14,10                                  | 14,40 |
| v 43                                     | 14,00                                  | 14,30 |
| v 44                                     | 14,00                                  | 14,30 |
| v 45                                     | 14,00                                  | 14,30 |
| v 46                                     | 13,75                                  | 14,10 |
| v 47                                     | 13,50                                  | 13,90 |
| v 48                                     | 13,50                                  | 13,90 |
| v 49                                     | 13,40                                  | 13,75 |
| v 50                                     | —                                      | —     |
| v 51                                     | —                                      | —     |
| v 52                                     | 12,90                                  | 13,40 |

<sup>1</sup> I juli 1982 introducerades statsskuldväxeln som ett nytt instrument för statlig upplåning utanför banksystemet. *In July 1982 non-bank treasury bills were introduced as a new instrument for Government borrowing outside the banking system.*

**Tab. M:5. Emmissionsvillkor för långa statslån 1967—1982.***Terms of issue for long-term Central Government bonds, 1967—1982.*

| Från och med<br><i>As from</i> | Procent<br><i>Per cent</i> | Från och med<br><i>As from</i> | Procent<br><i>Per cent</i> |
|--------------------------------|----------------------------|--------------------------------|----------------------------|
| 1967-03-10                     | 5,75                       | 1976-10-04                     | 9,50                       |
| 1967-12-15                     | 6,50                       | 1978-02-17                     | 10,00                      |
| 1968-02-09                     | 6,25                       | 1978-07-21                     | 9,75                       |
| 1968-10-11                     | 6,00                       | 1979-07-06                     | 10,25                      |
| 1969-02-28                     | 6,75                       | 1979-09-27                     | 10,50                      |
| 1969-07-11                     | 7,25                       | 1979-11-23                     | 10,75                      |
| 1971-09-10                     | 7,00                       | 1980-01-18                     | 11,50                      |
| 1974-04-03                     | 7,50                       | 1980-08-28                     | 12,50                      |
| 1974-08-16                     | 8,00                       | 1981-01-21                     | 13,50                      |
| 1975-04-17                     | 9,00                       | 1981-12-03                     | 12,75                      |

**Tab. M:6. Effektiv ränta på statliga obligationslån för varje månad, 1973—1982.***Actual yield on Government bond loans, for each month, 1973—1982.*

|   | Jan  | Feb   | Mar   | Apr   | Maj   | Jun   | Jul   | Aug   | Sep   | Okt   | Nov   | Dec   | Medeltal<br>Average |
|---|--|-------|-------|-------|-------|-------|-------|-------|-------|-------|-------|-------|---------------------|
| <b>Statslån med 10 års återstående löptid<sup>1</sup></b> | <b><i>Government bond loans with 10 years left to maturity<sup>1</sup></i></b> |       |       |       |       |       |       |       |       |       |       |       |                     |
| 1973  | 7,37   | 7,39  | 7,38  | 7,39  | 7,42  | 7,38  | 7,39  | 7,39  | 7,39  | 7,40  | 7,35  | 7,35  | 7,38                |
| 1974  | 7,28   | 7,24  | 7,15  | 7,68  | 7,75  | 7,77  | 7,78  | 7,80  | 8,10  | 8,11  | 8,12  | 8,12  | 7,74                |
| 1975  | 8,14   | 8,14  | 8,16  | 8,17  | 9,03  | 9,03  | 9,05  | 9,07  | 9,10  | 9,09  | 9,08  | 9,09  | 8,76                |
| 1976  | 9,12   | 9,11  | 9,11  | 9,11  | 9,11  | 9,15  | 9,14  | 9,13  | 9,17  | 9,57  | 9,60  | 9,59  | 9,24                |
| 1977  | 9,62   | 9,60  | 9,58  | 9,60  | 9,62  | 9,69  | 9,70  | 9,71  | 9,72  | 9,69  | 9,73  | 9,73  | 9,67                |
| 1978  | 9,76   | 9,76  | 10,18 | 10,20 | 10,26 | 10,36 | 10,37 | 10,05 | 9,99  | 10,01 | 9,95  | 9,93  | 10,07               |
| 1979  | 9,95   | 9,87  | 9,78  | 9,75  | 9,77  | 9,80  | 10,28 | 10,27 | 10,38 | 10,71 | 10,74 | 10,91 | 10,18               |
| 1980  | 10,92  | 11,24 | 11,26 | 11,33 | 11,31 | 11,38 | 11,38 | 11,46 | 12,63 | 12,68 | 12,71 | 12,61 | 11,74               |
| 1981  | 12,66  | 13,60 | 13,43 | 13,49 | 13,56 | 13,63 | 13,70 | 13,74 | 13,73 | 13,73 | 13,78 | 12,80 | 13,49               |
| 1982  | 12,84  | 12,76 | 12,78 | 12,82 | 12,79 | 13,00 | 13,18 | 13,23 | 13,27 | 13,73 | 13,09 | 13,01 | 13,04               |

<sup>1</sup> Enligt riksgäldskontorets beräkning. Procent vid månadens mitt. *Compiled by the National Debt Office. Percentages at the middle of the month.*

**Tab. M:7. Affärsbankernas annonserade räntesatser  
för inlåning 1971—1982.**

*Commercial banks' advertised interest rates on deposits, 1971—1982.*

|                                |   | Procent <i>Per cent</i>   |  |  |   |
|--------------------------------|---|---|--|--|---|
| Från och med<br><i>As from</i> | Kapitalräkning<br>12 mån<br>uppsägning<br><i>Long-term deposit account<br/>subject to 12<br/>months' notice</i> | Kapitalräkning<br>24 mån<br>uppsägning<br><i>Long term deposit account<br/>subject to 24<br/>months' notice</i> | Kombinations-<br>räntekonto <sup>1</sup><br><i>Two-tiered<br/>interest<br/>account<sup>1</sup></i> | Kapitalsam-<br>lingsräkning<br><i>Capital<br/>accumulation<br/>account</i> | Sparkasse-<br>räkning<br><i>Savings<br/>account</i> |
| 1971                           | 10/9  | 6   |  | 5,25   | 4,75  |
| 1971                           | 12/11   | 5,50  |  | 4,75   | 4,25  |
| 1973                           | 1/7   | 5,50  |  | 4,75   | 4,25  |
| 1974                           | 3/4   | 6,50  |  | 5,75   | 5,25  |
| 1974                           | 16/8  | 7,50  |  | 6,75   | 6,25  |
| 1975                           | 22/8  | 6,50  |  | 5,75   | 5,25  |
| 1976                           | 30/1  | 6   |  | 5,25   | 4,75  |
| 1976                           | 4/6   | 6,50  |  | 5,75   | 5,25  |
| 1976                           | 4/10  | 8,50  |  | 7,75   | 7,25  |
| 1978                           | 17/2  | 8   |  | 7,25   | 6,75  |
| 1978                           | 20/4  | 7,50  |  | 6,75   | 6,25  |
| 1978                           | 21/7  | 7   |  | 6,25   | 5,75  |
| 1979                           | 6/7   | 7,50  |  | 6,75   | 6,25  |
| 1979                           | 27/9  | 8,50  | 9,25   | 7,75   | 7,25  |
| 1979                           | 23/11   | 9,50  | 10,25  | 8,75   | 8,25  |
| 1980                           | 18/1  | 10,50   | 11,25  | 7,50/11,25   | 9,75  |
| 1981                           | 21/1  | 12,50   | 13,25  | 9,50/13,25   | 11,25   |
| 1981                           | 9/2   | 12,00   | 12,75  | 9,00/12,75   | 10,75   |
| 1981                           | 15/10   | 11,00   | 11,75  | 8,00/11,75   | 9,75  |
| 1982                           | 12/3  | 10,25   | 11,25  | 7,50/11,25   | 9,00  |

<sup>1</sup> Över viss beloppsgräns erhålls den högre räntesatsen. *The higher rate is being paid on deposits above a certain limit*

**Tab. M:8. Räntesatser för bankcertifikat<sup>1</sup> 1982**

*Interest rates on certificates of deposit<sup>1</sup>, 1982*

|     |  | Procent <i>Per cent</i>                                     |      |      |      |
|-----|--|---|------|------|------|
|     |  | Återstående löptid, dagar<br><i>No. of days to maturity</i> |      |      |      |
|     |  | 30  | 60   | 90   | 180  |
| Jan |  | 12,0  | 11,9 | 11,8 | 11,9 |
| Feb |  | 12,5  | 12,7 | 12,6 | 12,7 |
| Mar |  | 13,2  | 12,9 | 12,8 | 12,8 |
| Apr |  | 12,8  | 12,8 | 12,7 | 12,7 |
| Maj |  | 13,3  | 13,2 | 13,0 | 12,7 |
| Jun |  | 13,8  | 13,8 | 13,7 | 13,5 |
| Jul |  | 14,7  | 14,6 | 14,5 | 14,4 |
| Aug |  | 14,5  | 14,3 | 14,2 | 14,2 |
| Sep |  | 14,7  | 14,7 | 14,6 | 14,4 |
| Okt |  | 14,7  | 14,6 | 14,6 | 14,5 |
| Nov |  | 12,6  | 13,0 | 13,1 | 13,3 |
| Dec |  | 12,0  | 12,2 | 12,4 | 12,7 |

<sup>1</sup> Månadsgenomsnitt av högsta dagsnoteringar för bankernas säljräntesatser. *Monthly average of the banks' selling rates highest daily notations.*

**Tab. M:9. Affärsbankernas utläningsräntor per den 31 mars och**  
*Commercial banks' lending rates as of March 31*

| 31 mars 1982   |                      |  |   |   |
|--|----------------------|--|---|---|
|  | Avgift<br><i>Fee</i> | Högsta<br>avgift<br><i>Highest<br/>fee</i> | Lägsta och högsta<br>räntesats<br><i>Lowest and highest<br/>interest rate</i> | Genom-<br>snittsränta<br><i>Average<br/>interest rate</i> |
| <b>I. BYGGNADSKREDITER <i>Building credits</i></b>   |                      |  |   |   |
| <b>A. Bostadsfastigheter <i>Housing</i></b>  |                      |  |   |   |
| Kommuner eller andra med kommunborgen<br><i>Local governments or others with municipal<br/>guarantee</i> ..... |                      |  |   |   |
|  | 0,48                 | 2,00                                       | 10,10—17,00   | 13,00   |
| Övriga <i>Others</i> .....   | 0,46                 | 2,00                                       | 10,25—17,50   | 13,24   |
| <b>Totalt beviljat <i>Total granted</i> .....</b>  | <b>0,47</b>          | <b>2,00</b>                                | <b>10,10—17,50</b>  | <b>13,08</b>  |
| <b>Totalt disponerat <i>Total utilized</i> .....</b>   |                      |  | <b>10,10—17,00</b>  | <b>13,01</b>  |
| <b>B. Övriga fastigheter <i>Other buildings</i></b>  |                      |  |   |   |
| Kommuner eller andra med kommunborgen<br><i>Local governments or others with municipal<br/>guarantee</i> ..... |                      |  |   |   |
|  | 0,45                 | 1,00                                       | 10,25—16,50   | 13,43   |
| Övriga <i>Others</i> .....   | 0,45                 | 2,00                                       | 10,10—17,00   | 14,22   |
| <b>Totalt beviljat <i>Total granted</i> .....</b>  | <b>0,45</b>          | <b>2,00</b>                                | <b>10,10—17,00</b>  | <b>13,93</b>  |
| <b>Totalt disponerat <i>Total utilized</i> .....</b>   |                      |  | <b>10,10—17,00</b>  | <b>13,88</b>  |
| <b>C. Mellankrediter<sup>1</sup> <i>Intermediate credits</i><sup>1</sup> .....</b>                             |                      |  | <b>10,25—17,00</b>  | <b>13,64</b>  |
| <b>II. ANDRA KREDITER I RÄKNING</b>  |                      |  |   |   |
| <i>Other credits on account</i>  |                      |  |   |   |
| <b>A. Kommuner <i>Local governments</i> .....</b>  | <b>0,51</b>          | <b>1,75</b>                                | <b>10,25—16,50</b>  | <b>13,16</b>  |
| <b>B. Övriga <i>Others</i></b>   |                      |  |   |   |
| Mot säkerhet <i>Secured</i> .....  | 0,70                 | 3,00                                       | 10,10—27,00   | 14,17   |
| Utan säkerhet <i>Unsecured</i> .....   | 1,01                 | 2,25                                       | 10,25—29,06   | 14,11   |
| <b>Totalt beviljat <i>Total granted</i> .....</b>  | <b>0,72</b>          | <b>3,00</b>                                | <b>10,10—29,00</b>  | <b>14,13</b>  |
| <b>Totalt disponerat <i>Total utilized</i> .....</b>   |                      |  | <b>10,25—29,00</b>  | <b>14,15</b>  |
| <b>III. DISKONTERADE VÄXLAR</b>  |                      |  |   |   |
| <i>Discounted bills</i> .....  |                      |  | 10,25—19,00   | 15,04   |

<sup>1</sup> Tillfälliga bostadskrediter i avvaktan på avlyft. *Temporary housing credits pending transfer.*

*Anm. Med avgift avses limitavgift, dvs. en procentsats som beräknas på det beviljade lånebeloppet. Avgiften tas ut oavsett om krediten disponeras eller inte. Den avgift som anges är den genomsnittliga avgiften för krediten ifråga. Calculated as a percentage of the total granted and charged irrespective of utilization. The figures shown here are averages for each type of credit.*

per den 30 september 1982.  
and September 30, 1982.

| 30 september 1982  |  |               |                                    |   |  |  |  |
|--|--|---------------|------------------------------------|---|--|--|--|
| 80 % av lånestocken<br>ligger inom<br>intervallet<br>80 % of the amount<br>is within these<br>limits | Lånebelopp,<br>mkr<br>Loan amount,<br>million kronor | Avgift<br>Fee | Högsta<br>avgift<br>Highest<br>fee | Lägsta och högsta<br>räntesats<br>Lowest and highest<br>interest rate | Genom-<br>snittsränta<br>Average<br>interest<br>rate | 80 % av lånestocken<br>ligger inom<br>intervallet<br>80 % of the amount<br>is within these<br>limits | Lånebelopp,<br>mkr<br>Loan<br>amount,<br>million<br>kronor |
| 12,25—13,75<br>12,00—14,25   | 15 843<br>7 702                                      | 0,48<br>0,45  | 2,00<br>3,50                       | 10,10—16,00<br>10,10—18,00  | 12,98<br>13,15                                       | 12,00—13,75<br>11,50—14,25   | 16 445<br>8 855  |
| 12,25—14,00<br>12,00—14,00   | 23 545<br>15 771                                     | 0,47          | 3,50                               | 10,10—18,00<br>10,10—18,25  | 13,04<br>12,99                                       | 11,75—14,00<br>11,50—14,00   | 25 300<br>17 749   |
| 12,25—14,50<br>12,50—15,50   | 2 271<br>3 839                                       | 0,46<br>0,45  | 1,00<br>1,25                       | 10,25—16,25<br>10,10—17,00  | 13,25<br>13,78                                       | 11,00—14,50<br>10,50—15,50   | 2 112<br>3 874   |
| 12,50—15,50<br>12,25—15,50   | 6 110<br>4 023                                       | 0,46          | 1,25                               | 10,10—17,00<br>10,10—17,25  | 13,59<br>13,50                                       | 11,00—15,00<br>10,50—15,25   | 5 986<br>4 145   |
| 13,00—14,50  | 3 963  |               |                                    | 10,10—16,50   | 13,31  | 12,50—14,50  | 3 884  |
| 10,25—14,75  | 1 372  | 0,55          | 2,00                               | 10,25—17,50   | 14,73  | 13,50—15,75  | 1 343  |
| 13,00—15,50<br>11,50—16,25   | 43 508<br>3 639                                      | 0,71<br>0,95  | 3,00<br>2,25                       | 10,10—25,00<br>10,10—20,75  | 15,04<br>14,96                                       | 14,00—16,50<br>11,75—17,00   | 43 783<br>4 436  |
| 12,75—15,50<br>12,75—15,50   | 48 519<br>21 996                                     | 0,73          | 3,06                               | 10,10—25,00<br>10,10—25,00  | 15,02<br>15,06                                       | 13,75—16,50<br>13,50—16,50   | 49 562<br>22 472   |
| 13,50—16,50  | 1 722  |               |                                    | 10,25—19,00   | 14,65  | 12,75—16,00  | 1 845  |

Tab. M:9. (forts. cont.)

| 31 mars 1982   |                      |  |   |   |
|--|----------------------|--|---|---|
|  | Avgift<br><i>Fee</i> | Högsta<br>avgift<br><i>Highest<br/>fee</i> | Lägsta och högsta<br>räntesats<br><i>Lowest and highest<br/>interest rate</i> | Genom-<br>snittsränta<br><i>Average<br/>interest rate</i> |
| IV. ÖVRIGA KREDITER <i>Other credits</i>   |                      |  |   |   |
| A. Med statlig garanti <i>With Government guarantee</i>  |                      |  |   |   |
| Jordbruksgarantilån <i>Agricultural loans</i> .. .. .  | ..                   | ..   | 10,25—16,00   | 13,48   |
| Industri- och hotellgarantilån <i>Industry and<br/>hotel loans</i> .. .. .   | ..                   | ..   | 10,10—17,35   | 13,75   |
| Övriga <i>Others</i> .. .. .   | ..                   | ..   | 10,25—18,00   | 13,23   |
| B. Kommuner <i>Local governments</i>   |                      |  |   |   |
| Lån med återbetalning inom fem år <i>Loans to<br/>be repaid within 5 years</i> .. .. .   | ..                   | ..   | 10,25—15,75   | 13,35   |
| Övriga lån <i>Other loans</i> .. .. .  | ..                   | ..   | 10,25—16,00   | 13,16   |
| C. Mot säkerhet i obligationer <i>With bond security</i> .. .. .   |                      |  |   |   |
| .. .. .  | ..                   | ..   | 10,10—18,25   | 13,40   |
| D. Mot säkerhet i börsnoterade aktier och förlagsbevis<br><i>With security in shares and deferred debentures<br/>quoted on the Stockholm Stock Exchange</i> .. .. .                            |                      |  |   |   |
| .. .. .  | ..                   | ..   | 10,10—17,50   | 13,14   |
| E. Mot inteckning av bostadsfastigheter <i>Mortgage<br/>loans in residential buildings</i>   |                      |  |   |   |
| Inom 75 % av uppskattningsvärdet<br><i>Up to 75 % of estimated value</i> .. .. .   | ..                   | ..   | 10,10—19,00   | 13,90   |
| Over 75 % av uppskattningsvärdet<br><i>Over 75 % of estimated value</i> .. .. .  | ..                   | ..   | 10,10—18,00   | 14,04   |
| F. Mot inteckning i kontors och affärsfastigheter inom<br>75 % av uppskattningsvärdet <i>Mortgage loans in<br/>office buildings up to 75 % of estimated value</i> .. .. .                      |                      |  |   |   |
| .. .. .  | ..                   | ..   | 10,10—17,00   | 13,25   |
| G. Mot inteckning i jordbruks- och skogsfastigheter<br>inom 75 % av uppskattningvärdet <i>Mortgage loans<br/>in agricultural and forest property up to 75 % of<br/>estimated value</i> .. .. . |                      |  |   |   |
| .. .. .  | ..                   | ..   | 10,10—17,00   | 13,22   |
| H. Mot inteckning i fritidsfastigheter <i>Mortgage loans<br/>in recreation houses</i> .. .. .  |                      |  |   |   |
| .. .. .  | ..                   | ..   | 10,25—19,00   | 14,15   |
| I. Mot inteckning i industrifastigheter<br><i>Mortgage loans in industrial buildings</i> .. .. .   |                      |  |   |   |
| .. .. .  | ..                   | ..   | 10,10—17,25   | 12,97   |
| J. Mot övrig realsäkerhet <i>Loans with other real<br/>security</i> .. .. .  |                      |  |   |   |
| .. .. .  | ..                   | ..   | 10,10—19,00   | 12,76   |
| K. Mot borgen <i>Loans with personal guarantee</i> .. .. .   |                      |  |   |   |
| .. .. .  | ..                   | ..   | 10,10—19,50   | 13,85   |
| L. Utan särskild säkerhet <i>Unsecured loans</i>   |                      |  |   |   |
| Sparlån <i>Savings loans</i> .. .. .   | ..                   | ..   | 10,10—20,00   | 15,19   |
| Kortfristiga rörelsekrediter <i>Short-term loans to<br/>enterprises</i> .. .. .  | ..                   | ..   | 10,10—19,00   | 11,11   |
| Övriga <i>Others</i> .. .. .   | ..                   | ..   | 10,10—20,50   | 13,76   |
| Övriga krediter, totalt <i>Other credits, total</i> .. .. .  | ..                   | ..   | 10,10—20,50   | 13,54   |
| Medelränta på den totala utlåningen <sup>2</sup><br><i>Average interest rate for total lending<sup>2</sup></i> .. .. .   | ..                   | ..   | ..  | 13,99   |

<sup>2</sup> Disponerat inklusive avgift. *Utilized including fee.*

Tab. M:9. (forts. cont.)

| 30 september 1982   |  |                      |  |   |   |   |  |
|---|--|----------------------|--|---|---|---|--|
| 80 % av lånestocken<br>ligger inom<br>intervallet<br><i>80 % of the amount<br/>is within these<br/>limits</i> | Lånebelopp,<br>mkr<br><i>Loan amount,<br/>million kronor</i> | Avgift<br><i>Fee</i> | Högsta<br>avgift<br><i>Highest<br/>fee</i> | Lägsta och högsta<br>räntesats<br><i>Lowest and highest<br/>interest rate</i> | Genom-<br>snittsränta<br><i>Average<br/>interest<br/>rate</i> | 80 % av lånestocken<br>ligger inom<br>intervallet<br><i>80 % of the amount<br/>is within these<br/>limits</i> | Lånebelopp,<br>mkr<br><i>Loan<br/>amount,<br/>million<br/>kronor</i> |
| 12,75—14,25   | 98   | ..                   | ..   | 10,25—15,50   | 13,51   | 12,75—14,25   | 95   |
| 12,75—14,25   | 520  | ..                   | ..   | 10,10—15,75   | 13,27   | 11,00—14,25   | 462  |
| 10,25—14,25   | 1 244  | ..                   | ..   | 10,10—18,00   | 12,59   | 10,10—14,25   | 1 221  |
| 12,25—14,25   | 762  | ..                   | ..   | 10,25—15,50   | 13,36   | 11,50—14,25   | 603  |
| 12,25—14,00   | 5 911  | ..                   | ..   | 10,25—15,50   | 13,20   | 12,25—14,50   | 5 864  |
| 10,50—14,75   | 609  | ..                   | ..   | 10,10—19,00   | 13,26   | 10,25—15,00   | 680  |
| 10,50—14,75   | 838  | ..                   | ..   | 10,10—18,50   | 13,62   | 10,10—15,00   | 924  |
| 13,25—14,75   | 24 236   | ..                   | ..   | 10,10—20,00   | 13,94   | 13,25—15,00   | 25 662   |
| 13,25—15,00   | 6 241  | ..                   | ..   | 10,10—18,75   | 14,11   | 13,50—15,00   | 6 313  |
| 10,50—14,50   | 2 472  | ..                   | ..   | 10,10—17,50   | 13,24   | 10,25—14,40   | 2 519  |
| 11,25—14,50   | 1 485  | ..                   | ..   | 10,10—17,25   | 13,17   | 10,25—14,50   | 1 665  |
| 13,25—15,00   | 2 729  | ..                   | ..   | 10,25—18,75   | 14,26   | 13,25—15,00   | 2 936  |
| 10,25—14,50   | 5 738  | ..                   | ..   | 10,10—20,00   | 12,78   | 10,10—14,50   | 5 736  |
| 10,25—14,75   | 13 148   | ..                   | ..   | 10,10—21,00   | 12,70   | 10,10—14,75   | 14 095   |
| 12,50—15,00   | 8 507  | ..                   | ..   | 10,10—20,00   | 13,88   | 11,50—15,25   | 9 266  |
| 14,25—16,50   | 1 853  | ..                   | ..   | 10,10—20,00   | 15,31   | 14,25—16,50   | 1 923  |
| 10,10—13,00   | 977  | ..                   | ..   | 10,10—19,00   | 11,65   | 10,10—15,00   | 682  |
| 10,25—15,00   | 3 967  | ..                   | ..   | 10,10—21,00   | 14,18   | 10,25—15,00   | 4 575  |
| 11,00—15,00   | 81 434   | ..                   | ..   | 10,10—21,00   | 13,58   | 11,00—15,00   | 85 221   |
|   |  |                      |  |   | 14,13   |   |  |

**Tab. M:10. Sparbankernas utlåningsräntor per den 31 mars och**  
*Savings banks' lending rates as of March 31*

| 31 mars 1982   |                      |  |   |   |
|--|----------------------|--|---|---|
|  | Avgift<br><i>Fee</i> | Högsta<br>avgift<br><i>Highest<br/>fee</i> | Lägsta och högsta<br>räntesats<br><i>Lowest and highest<br/>interest rate</i> | Genom-<br>snittsränta<br><i>Average<br/>interest rate</i> |
| <b>I. BYGGNADSKREDITER <i>Building credits</i></b>   |                      |  |   |   |
| <b>A. Bostadsfastigheter <i>Housing</i></b>  |                      |  |   |   |
| Kommuner eller andra med kommunborgen<br><i>Local governments or others with municipal<br/>guarantee</i> ..... |                      |  |   |   |
|  | 0,21                 | 1,00                                       | 10,25—15,00   | 13,37   |
| Övriga <i>Others</i> .....   |                      |  |   |   |
|  | 0,10                 | 1,47                                       | 10,25—16,50   | 13,50   |
| <hr/>  |                      |  |   |   |
| Totalt beviljat <i>Total granted</i> .....   | 0,18                 | 1,47                                       | 10,25—16,50   | 13,41   |
| Totalt disponerat <i>Total utilized</i> .....  |                      |  | 10,25—16,00   | 13,39   |
| <hr/>  |                      |  |   |   |
| <b>B. Övriga fastigheter <i>Other buildings</i></b>  |                      |  |   |   |
| Kommuner eller andra med kommunborgen<br><i>Local governments or others with municipal<br/>guarantee</i> ..... |                      |  |   |   |
|  | 0,20                 | 1,25                                       | 11,70—15,75   | 13,71   |
| Övriga <i>Others</i> .....   |                      |  |   |   |
|  | 0,28                 | 1,00                                       | 10,25—19,25   | 13,85   |
| <hr/>  |                      |  |   |   |
| Totalt beviljat <i>Total granted</i> .....   | 0,24                 | 1,25                                       | 10,25—19,25   | 13,78   |
| Totalt disponerat <i>Total utilized</i> .....  |                      |  | 10,25—19,25   | 13,75   |
| <hr/>  |                      |  |   |   |
| <b>C. Mellankrediter<sup>1</sup> <i>Intermediate credits</i><sup>1</sup> .....</b>                             |                      |  | 11,75—15,75   | 13,71   |
| <hr/>  |                      |  |   |   |
| <b>II. ANDRA KREDITER I RÄKNING</b>  |                      |  |   |   |
| <i>Other credits on account</i>  |                      |  |   |   |
| <b>A. Kommuner <i>Local governments</i> .....</b>  |                      |  |   |   |
|  | 0,52                 | 2,00                                       | 12,25—15,50   | 13,74   |
| <b>B. Övriga <i>Others</i></b>   |                      |  |   |   |
| Mot säkerhet <i>Secured</i> .....  |                      |  |   |   |
|  | 0,89                 | 4,00                                       | 10,10—18,50   | 14,19   |
| Utan säkerhet <i>Unsecured</i> .....   |                      |  |   |   |
|  | 1,23                 | 2,00                                       | 10,10—20,25   | 14,29   |
| <hr/>  |                      |  |   |   |
| Totalt beviljat <i>Total granted</i> .....   | 0,92                 | 4,00                                       | 10,10—20,25   | 14,19   |
| Totalt disponerat <i>Total utilized</i> .....  |                      |  | 10,10—20,25   | 14,19   |
| <hr/>  |                      |  |   |   |
| <b>III. DISKONTERADE VÄXLAR</b>  |                      |  |   |   |
| <i>Discounted bills</i> .....  |                      |  | 11,00—17,00   | 14,75   |

<sup>1</sup> Tillfälliga bostadskrediter i avvaktan på avlyft. *Temporary housing credits pending transfer.*

*Anm. Med. avgift avses limitavgift, dvs. en procentsats som beräknas på det beviljade lånebeloppet. Avgiften tas ut oavsett om krediten disponeras eller inte. Den avgift som anges är den genomsnittliga avgiften för krediten ifråga. Calculated as a percentage of the total granted and charged irrespective of utilization. The figures shown here are averages for each type of credit.*



per den 30 september 1982.

and September 30, 1982.

| 30 september 1982  |  |                      |  |   |   |  |  |
|--|--|----------------------|--|---|---|--|--|
| 80 % av lånestocken<br>ligger inom<br>intervallet<br>80 % of the amount<br>is within these<br>limits | Lånebelopp,<br>mkr<br><i>Loan amount,<br/>million kronor</i> | Avgift<br><i>Fee</i> | Högsta<br>avgift<br><i>Highest<br/>fee</i> | Lägsta och högsta<br>räntesats<br><i>Lowest and highest<br/>interest rate</i> | Genom-<br>snittsränta<br><i>Average<br/>interest<br/>rate</i> | 80 % av lånestocken<br>ligger inom<br>intervallet<br>80 % of the amount<br>is within these<br>limits | Lånebelopp,<br>mkr<br><i>Loan amount,<br/>million<br/>kronor</i> |
| 12,75—14,00  | 6 752  | 0,24                 | 1,00                                       | 10,25—15,50   | 13,33   | 12,75—14,00  | 6 816  |
| 12,75—14,00  | 2 728  | 0,11                 | 1,00                                       | 10,01—17,00   | 13,49   | 13,00—14,00  | 2 524  |
| 12,75—14,00  | 9 480  | 0,21                 | 1,00                                       | 10,01—17,00   | 13,37   | 12,75—14,00  | 9 340  |
| 12,75—14,00  | 6 449  |                      |  | 10,01—17,00   | 13,34   | 12,75—14,00  | 6 746  |
| 13,00—14,25  | 654  | 0,20                 | 1,25                                       | 10,25—15,50   | 13,50   | 12,75—14,00  | 673  |
| 13,00—14,50  | 712  | 0,25                 | 1,25                                       | 10,10—19,25   | 13,78   | 12,75—14,75  | 695  |
| 13,00—14,50  | 1 366  | 0,23                 | 1,25                                       | 10,10—19,25   | 13,64   | 12,75—14,50  | 1 368  |
| 13,00—14,50  | 1 027  |                      |  | 10,10—19,25   | 13,63   | 12,75—14,50  | 1 033  |
| 13,50—14,00  | 877  |                      |  | 11,50—15,75   | 13,45   | 13,00—13,75  | 748  |
| 12,75—14,50  | 354  | 0,49                 | 1,00                                       | 11,75—16,25   | 14,63   | 13,50—14,50  | 306  |
| 13,50—14,75  | 6 620  | 0,86                 | 3,75                                       | 10,01—20,75   | 15,08   | 14,25—15,75  | 7 085  |
| 13,50—15,25  | 1 222  | 1,24                 | 2,00                                       | 10,10—21,25   | 15,13   | 14,00—16,25  | 1 399  |
| 13,50—15,00  | 8 196  | 0,91                 | 3,75                                       | 10,01—21,25   | 15,08   | 14,25—16,00  | 8 790  |
| 13,50—15,00  | 4 679  |                      |  | 10,01—21,25   | 15,10   | 14,25—16,00  | 4 739  |
| 14,00—15,50  | 356  |                      |  | 11,00—16,25   | 14,56   | 14,00—15,00  | 386  |

Tab. M:10. (forts. cont.)

| 31 mars 1982   |                      |  |   |   |
|--|----------------------|--|---|---|
|  | Avgift<br><i>Fee</i> | Högsta<br>avgift<br><i>Highest<br/>fee</i> | Lägsta och högsta<br>räntesats<br><i>Lowest and highest<br/>interest rate</i> | Genom-<br>snittsränta<br><i>Average<br/>interest rate</i> |
| IV. ÖVRIGA KREDITER <i>Other credits</i>   |                      |  |   |   |
| A. Med statlig garanti <i>With Government guarantee</i>  |                      |  |   |   |
| Jordbruksgarantilån <i>Agricultural loans</i> .....  | ..                   | ..   | 10,50—15,00   | 13,17   |
| Industri- och hotellgarantilån <i>Industry and<br/>hotel loans</i> .....   | ..                   | ..   | 12,25—15,00   | 13,85   |
| Övriga <i>Others</i> .....   | ..                   | ..   | 10,50—15,25   | 13,64   |
| B. Kommuner <i>Local governments</i>   |                      |  |   |   |
| Lån med återbetalning inom fem år <i>Loans to<br/>be repaid within 5 years</i> .....   | ..                   | ..   | 10,50—15,00   | 13,14   |
| Övriga lån <i>Other loans</i> .....  | ..                   | ..   | 10,25—15,50   | 13,23   |
| C. Mot säkerhet i obligationer <i>With bond security</i> ...   |                      |  |   |   |
| ..   | ..                   | ..   | 10,50—17,00   | 14,12   |
| D. Mot säkerhet i börsnoterade aktier och förlagsbevis<br><i>With security in shares and deferred debentures<br/>quoted on the Stockholm Stock Exchange</i> .....                            |                      |  |   |   |
| ..   | ..                   | ..   | 10,50—16,50   | 13,75   |
| E. Mot inteckning av bostadsfastigheter <i>Mortgage<br/>loans in residential buildings</i>   |                      |  |   |   |
| Inom 75 % av uppskattningsvärdet<br><i>Up to 75 % of estimated value</i> .....   | ..                   | ..   | 10,10—18,00   | 13,72   |
| Över 75 % av uppskattningsvärdet<br><i>Over 75 % of estimated value</i> .....  | ..                   | ..   | 10,25—18,00   | 14,15   |
| F. Mot inteckning i kontors och affärsfastigheter inom<br>75 % av uppskattningsvärdet <i>Mortgage loans in<br/>office buildings up to 75 % of estimated value</i> ....                       |                      |  |   |   |
| ..   | ..                   | ..   | 10,10—16,00   | 13,79   |
| G. Mot inteckning i jordbruks- och skogsfastigheter<br>inom 75 % av uppskattningvärdet <i>Mortgage loans<br/>in agricultural and forest property up to 75 % of<br/>estimated value</i> ..... |                      |  |   |   |
| ..   | ..                   | ..   | 10,50—17,00   | 13,37   |
| H. Mot inteckning i fritidsfastigheter <i>Mortgage loans<br/>in recreation houses</i> .....  |                      |  |   |   |
| ..   | ..                   | ..   | 10,50—17,00   | 14,48   |
| I. Mot inteckning i industrifastigheter<br><i>Mortgage loans in industrial buildings</i> .....   |                      |  |   |   |
| ..   | ..                   | ..   | 10,25—16,50   | 14,09   |
| J. Mot övrig realsäkerhet <i>Loans with other real<br/>security</i> .....  |                      |  |   |   |
| ..   | ..                   | ..   | 10,10—17,00   | 13,70   |
| K. Mot borgen <i>Loans with personal guarantee</i> .....   |                      |  |   |   |
| ..   | ..                   | ..   | 10,25—17,00   | 14,33   |
| L. Utan särskild säkerhet <i>Unsecured loans</i>   |                      |  |   |   |
| Sparlån <i>Savings loans</i> .....   | ..                   | ..   | 10,25—17,00   | 14,98   |
| Kortfristiga rörelsekrediter <i>Short-term loans to<br/>enterprises</i> .....  | ..                   | ..   | 10,25—16,50   | 11,63   |
| Övriga <i>Others</i> .....   | ..                   | ..   | 10,25—18,00   | 14,57   |
| Övriga krediter, totalt <i>Other credits, total</i> .....  | ..                   | ..   | 10,10—18,00   | 13,84   |
| Medelränta på den totala utlåningen <sup>2</sup><br><i>Average interest rate for total lending<sup>2</sup></i> .....   | ..                   | ..   | ..  | 13,97   |

<sup>2</sup> Disponerat inklusive avgift. *Utilized including fee.*

Tab. M:10. (forts. cont.)

| 30 september 1982   |  |                      |  |   |   |   |  |
|---|--|----------------------|--|---|---|---|--|
| 80 % av lånestocken<br>ligger inom<br>intervallet<br><i>80 % of the amount<br/>is within these<br/>limits</i> | Lånebelopp,<br>mkr<br><i>Loan amount,<br/>million kronor</i> | Avgift<br><i>Fee</i> | Högsta<br>avgift<br><i>Highest<br/>fee</i> | Lägsta och högsta<br>räntesats<br><i>Lowest and highest<br/>interest rate</i> | Genom-<br>snittsränta<br><i>Average<br/>interest<br/>rate</i> | 80 % av lånestocken<br>ligger inom<br>intervallet<br><i>80 % of the amount<br/>is within these<br/>limits</i> | Lånebelopp,<br>mkr<br><i>Loan<br/>amount,<br/>million<br/>kronor</i> |
| 12,50—13,75   | 258  | ..                   | ..   | 10,50—15,75   | 13,18   | 12,50—13,75   | 266  |
| 13,00—14,25   | 50   | ..                   | ..   | 10,50—15,25   | 13,82   | 13,00—14,25   | 48   |
| 13,00—14,25   | 128  | ..                   | ..   | 10,25—16,00   | 13,67   | 13,00—14,30   | 117  |
| 12,25—14,00   | 614  | ..                   | ..   | 10,25—15,00   | 13,12   | 12,25—14,00   | 557  |
| 12,50—13,75   | 2 669  | ..                   | ..   | 10,50—15,50   | 13,20   | 12,50—13,75   | 2 701  |
| 13,50—14,75   | 197  | ..                   | ..   | 10,50—17,00   | 14,11   | 13,50—14,75   | 235  |
| 13,00—14,75   | 116  | ..                   | ..   | 10,25—16,50   | 14,30   | 13,75—14,75   | 97   |
| 13,50—14,00   | 30 838   | ..                   | ..   | 10,10—19,50   | 13,72   | 13,50—14,00   | 31 668   |
| 13,75—14,75   | 3 522  | ..                   | ..   | 10,10—18,00   | 14,16   | 13,75—14,75   | 3 807  |
| 13,00—14,50   | 624  | ..                   | ..   | 10,10—16,00   | 13,79   | 13,00—14,50   | 644  |
| 12,75—13,75   | 2 540  | ..                   | ..   | 10,50—17,00   | 13,36   | 12,75—13,75   | 2 627  |
| 14,00—15,00   | 1 438  | ..                   | ..   | 10,50—18,00   | 14,49   | 14,00—15,00   | 1 543  |
| 13,50—14,55   | 601  | ..                   | ..   | 10,10—16,50   | 14,11   | 13,50—14,75   | 613  |
| 12,50—14,75   | 1 330  | ..                   | ..   | 10,01—17,00   | 13,63   | 12,25—14,75   | 1 573  |
| 13,50—15,00   | 4 338  | ..                   | ..   | 10,10—18,50   | 14,35   | 13,50—15,00   | 4 820  |
| 14,25—15,75   | 1 284  | ..                   | ..   | 10,50—17,00   | 14,97   | 14,25—15,00   | 1 186  |
| 10,25—15,00   | 92   | ..                   | ..   | 10,10—16,50   | 14,64   | 13,00—15,75   | 282  |
| 13,65—15,50   | 2 520  | ..                   | ..   | 10,10—19,00   | 14,38   | 13,00—15,50   | 3 456  |
| 13,25—14,75   | 53 169   | ..                   | ..   | 10,01—19,50   | 13,85   | 13,25—14,75   | 56 240   |
|   |  |                      |  |   | 14,03   |   |  |

Tab. M:11. Föreningsbankernas utlåningsräntor per den 31 mars och  
Co-operative banks' lending rates as of March 31

| 31 mars 1982   |               |                                    |   |   |
|--|---------------|------------------------------------|---|---|
|  | Avgift<br>Fee | Högsta<br>avgift<br>Highest<br>fee | Lägsta och högsta<br>räntesats<br>Lowest and highest<br>interest rate | Genom-<br>snittsränta<br>Average<br>interest rate |
| <b>I. BYGGNADSKREDITER Building credits</b>  |               |                                    |   |   |
| <b>A. Bostadsfastigheter Housing</b>   |               |                                    |   |   |
| Kommuner eller andra med kommunborgen<br>Local governments or others with municipal<br>guarantee ..... | 0,03          | 1,50                               | 11,50—15,50   | 13,87   |
| Övriga Others .....  | 0,02          | 2,00                               | 12,00—17,50   | 14 03   |
| <b>Totalt beviljat Total granted .....</b>   | <b>0,01</b>   | <b>2,00</b>                        | <b>11,50—17,50</b>  | <b>13,95</b>                                      |
| <b>Totalt disponerat Total utilized .....</b>  |               |                                    | <b>11,50—19,00</b>  | <b>13,98</b>                                      |
| <b>B. Övriga fastigheter Other buildings</b>   |               |                                    |   |   |
| Kommuner eller andra med kommunborgen<br>Local governments or others with municipal<br>guarantee ..... | 0,00          | 1,00                               | 12,75—15,25   | 13,51   |
| Övriga Others .....  | 0,03          | 1,25                               | 12,00—16,00   | 13,84   |
| <b>Totalt beviljat Total granted .....</b>   | <b>0,03</b>   | <b>1,25</b>                        | <b>12,00—16,00</b>  | <b>13,72</b>                                      |
| <b>Totalt disponerat Total utilized .....</b>  |               |                                    | <b>12,00—16,00</b>  | <b>13,83</b>                                      |
| <b>C. Mellankrediter<sup>1</sup> Intermediate credits<sup>1</sup> .....</b>                            |               |                                    | <b>12,00—15,50</b>  | <b>13,91</b>                                      |
| <b>II. ANDRA KREDITER I RÄKNING</b>  |               |                                    |   |   |
| <b>Other credits on account</b>  |               |                                    |   |   |
| <b>A. Kommuner Local governments .....</b>   | <b>1,00</b>   | <b>1,00</b>                        | <b>13,00—14,25</b>  | <b>13,60</b>                                      |
| <b>B. Övriga Others</b>  |               |                                    |   |   |
| Mot säkerhet Secured .....   | 1,01          | 3,00                               | 12,00—17,25   | 14,09   |
| Utan säkerhet Unsecured .....  | 1,57          | 3,00                               | 12,00—19,25   | 14,43   |
| <b>Totalt beviljat Total granted .....</b>   | <b>1,03</b>   | <b>3,00</b>                        | <b>12,00—19,25</b>  | <b>14,11</b>                                      |
| <b>Totalt disponerat Total utilized .....</b>  |               |                                    | <b>12,00—20,75</b>  | <b>14,15</b>                                      |
| <b>III. DISKONTERADE VÄXLAR</b>  |               |                                    |   |   |
| <b>Discounted bills .....</b>  |               |                                    | <b>13,25—17,50</b>  | <b>15,46</b>                                      |

<sup>1</sup> Tillfälliga bostadskrediter i avvaktan på avlyft. Temporary housing credits pending transfer.

Anm. Med avgift avses limitavgift, dvs. en procentsats som beräknas på det beviljade lånebeloppet. Avgiften tas ut oavsett om krediten disponeras eller inte. Den avgift som anges är den genomsnittliga avgiften för krediten ifråga. Calculated as a percentage of the total granted and charged irrespective of utilization. The figures shown here are averages for each type of credit.

per den 30 september 1982.

and September 30, 1982.

| 30 september 1982   |  |                      |  |   |   |   |  |
|---|--|----------------------|--|---|---|---|--|
| 80 % av lånestocken<br>ligger inom<br>intervallet<br><i>80 % of the amount<br/>is within these<br/>limits</i> | Lånebelopp,<br>mkr<br><i>Loan amount,<br/>million kronor</i> | Avgift<br><i>Fee</i> | Högsta<br>avgift<br><i>Highest<br/>fee</i> | Lägsta och högsta<br>räntesats<br><i>Lowest and highest<br/>interest rate</i> | Genom-<br>snittsränta<br><i>Average<br/>interest<br/>rate</i> | 80 % av lånestocken<br>ligger inom<br>intervallet<br><i>80 % of the amount<br/>is within these<br/>limits</i> | Lånebelopp,<br>mkr<br><i>Loan amount,<br/>million<br/>kronor</i> |
| 13,50—14,25   | 909  | 0,00                 | 1,00                                       | 10,25—15,25   | 13,75   | 13,00—14,25   | 936  |
| 13,50—14,75   | 791  | 0,00                 | 1,25                                       | 10,25—17,25   | 13,92   | 13,25—14,75   | 811  |
| 13,50—14,50   | 1 698  | 0,00                 | 1,25                                       | 10,25—17,25   | 13,83   | 13,00—14,50   | 1 747  |
| 13,50—14,50   | 1 124  |                      |  | 10,25—17,25   | 13,86   | 13,00—14,50   | 1 059  |
| 13,25—14,25   | 107  | 0,01                 | 1,00                                       | 12,75—15,00   | 13,93   | 13,25—14,50   | 42   |
| 13,25—14,75   | 182  | 0,07                 | 1,00                                       | 12,00—16,00   | 13,86   | 13,25—14,75   | 232  |
| 13,25—14,50   | 289  | 0,06                 | 1,00                                       | 12,00—16,00   | 13,87   | 13,25—14,75   | 274  |
| 13,25—14,75   | 173  |                      |  | 12,00—16,00   | 13,91   | 13,25—14,75   | 179  |
| 13,50—14,25   | 126  |                      |  | 11,80—15,75   | 13,70   | 12,25—14,25   | 120  |
| 13,50—14,25   | 4  | 1,00                 | 1,00                                       | 14,00—15,25   | 14,60   | 14,50—15,25   | 4  |
| 13,25—15,00   | 2 341  | 0,92                 | 3,00                                       | 12,00—18,00   | 14,92   | 14,25—15,75   | 2 497  |
| 13,25—15,00   | 99   | 1,55                 | 3,00                                       | 12,00—20,25   | 15,24   | 14,25—16,00   | 119  |
| 13,25—15,00   | 2 444  | 0,94                 | 3,00                                       | 12,00—20,25   | 14,93   | 14,25—15,75   | 2 620  |
| 13,50—15,00   | 1 218  |                      |  | 12,00—21,75   | 14,95   | 14,25—15,75   | 1 227  |
| 14,50—16,50   | 272  |                      |  | 12,00—16,50   | 15,04   | 14,50—15,50   | 291  |


Tab. M:11. (forts. cont.)

| 31 mars 1982  |                      |  |   |   |
|---|----------------------|--|---|---|
|   | Avgift<br><i>Fee</i> | Högsta<br>avgift<br><i>Highest<br/>fee</i> | Lägsta och högsta<br>räntesats<br><i>Lowest and highest<br/>interest rate</i> | Genom-<br>snittsränta<br><i>Average<br/>interest rate</i> |
| <b>IV. ÖVRIGA KREDITER <i>Other credits</i></b>   |                      |  |   |   |
| <b>A. Med statlig garanti <i>With Government guarantee</i></b>  |                      |  |   |   |
| Jordbruksgarantilån <i>Agricultural loans</i> .....   | ..                   | ..   | 12,00—15,75   | 13,29   |
| Industri- och hotellgarantilån <i>Industry and<br/>hotel loans</i> .....  | ..                   | ..   | 12,75—15,25   | 13,69   |
| Övriga <i>Others</i> .....  | ..                   | ..   | 10,50—15,00   | 13,42   |
| <b>B. Kommuner <i>Local governments</i></b>   |                      |  |   |   |
| Lån med återbetalning inom fem år <i>Loans to<br/>be repaid within 5 years</i> .....  | ..                   | ..   | 12,50—15,00   | 13,67   |
| Övriga lån <i>Other loans</i> .....   | ..                   | ..   | 12,50—14,75   | 13,50   |
| <b>C. Mot säkerhet i obligationer <i>With bond security</i> ...</b>   |                      |  |   |   |
| ..  | ..                   | ..   | 10,50—17,75   | 13,95   |
| <b>D. Mot säkerhet i börsnoterade aktier och förlagsbevis<br/><i>With security in shares and deferred debentures<br/>quoted on the Stockholm Stock Exchange</i> .....</b>                             |                      |  |   |   |
| ..  | ..                   | ..   | 12,00—15,50   | 13,68   |
| <b>E. Mot inteckning av bostadsfastigheter <i>Mortgage<br/>loans in residential buildings</i></b>   |                      |  |   |   |
| Inom 75 % av uppskattningsvärdet<br><i>Up to 75 % of estimated value</i> .....  | ..                   | ..   | 10,50—17,75   | 13,84   |
| Över 75 % av uppskattningsvärdet<br><i>Over 75 % of estimated value</i> .....   | ..                   | ..   | 10,50—17,75   | 14,34   |
| <b>F. Mot inteckning i kontors och affärsfastigheter inom<br/>75 % av uppskattningsvärdet <i>Mortgage loans in<br/>office buildings up to 75 % of estimated value</i> ....</b>                        |                      |  |   |   |
| ..  | ..                   | ..   | 10,75—16,00   | 13,78   |
| <b>G. Mot inteckning i jordbruks- och skogsfastigheter<br/>inom 75 % av uppskattningsvärdet <i>Mortgage loans<br/>in agricultural and forest property up to 75 % of<br/>estimated value</i> .....</b> |                      |  |   |   |
| ..  | ..                   | ..   | 11,00—17,50   | 13,52   |
| <b>H. Mot inteckning i fritidsfastigheter <i>Mortgage loans<br/>in recreation houses</i> .....</b>  |                      |  |   |   |
| ..  | ..                   | ..   | 12,00—17,25   | 14,27   |
| <b>I. Mot inteckning i industrifastigheter<br/><i>Mortgage loans in industrial buildings</i> .....</b>  |                      |  |   |   |
| ..  | ..                   | ..   | 10,50—16,50   | 13,96   |
| <b>J. Mot övrig realsäkerhet <i>Loans with other real<br/>security</i> .....</b>  |                      |  |   |   |
| ..  | ..                   | ..   | 10,10—17,50   | 14,01   |
| <b>K. Mot borgen <i>Loans with personal guarantee</i> .....</b>   |                      |  |   |   |
| ..  | ..                   | ..   | 11,10—18,25   | 14,39   |
| <b>L. Utan särskild säkerhet <i>Unsecured loans</i></b>   |                      |  |   |   |
| Sparlån <i>Savings loans</i> .....  | ..                   | ..   | 11,50—17,00   | 14,79   |
| Kortfristiga rörelsekrediter <i>Short-term loans to<br/>enterprises</i> .....   | ..                   | ..   | 11,00—16,50   | 13,42   |
| Övriga <i>Others</i> .....  | ..                   | ..   | 11,00—17,75   | 14,20   |
| Övriga krediter, totalt <i>Other credits, total</i> .....   | ..                   | ..   | 10,10—18,25   | 13,79   |
| Medelränta på den totala utlåningen <sup>2</sup><br><i>Average interest rate for total lending</i> <sup>2</sup> .....   | ..                   | ..   | ..  | 14,02   |

<sup>2</sup> Disponerat inklusive avgift. *Utilized including fee.*

Tab. M:11. (forts. *cont.*)

| 30 september 1982   |  |                      |  |   |   |   |  |
|---|--|----------------------|--|---|---|---|--|
| 80 % av lånestocken<br>ligger inom<br>intervallet<br><i>80 % of the amount<br/>is within these<br/>limits</i> | Lånebelopp,<br>mkr<br><i>Loan amount,<br/>million kronor</i> | Avgift<br><i>Fee</i> | Högsta<br>avgift<br><i>Highest<br/>fee</i> | Lägsta och högsta<br>räntesats<br><i>Lowest and highest<br/>interest rate</i> | Genom-<br>snittsränta<br><i>Average<br/>interest<br/>rate</i> | 80 % av lånestocken<br>ligger inom<br>intervallet<br><i>80 % of the amount<br/>is within these<br/>limits</i> | Lånebelopp,<br>mkr<br><i>Loan amount,<br/>million<br/>kronor</i> |
| 13,00—13,75   | 1 033  | ..                   | ..   | 10,25—15,00   | 13,28   | 13,00—13,75   | 1 004  |
| 12,75—14,25   | 10   | ..                   | ..   | 12,75—15,25   | 13,79   | 13,00—14,25   | 9  |
| 13,25—14,00   | 13   | ..                   | ..   | 10,50—15,50   | 13,41   | 13,25—13,75   | 14   |
| 13,25—14,00   | 29   | ..                   | ..   | 12,50—15,00   | 13,67   | 13,00—14,00   | 19   |
| 13,00—14,00   | 312  | ..                   | ..   | 12,25—14,75   | 13,41   | 12,75—14,00   | 315  |
| 13,00—15,00   | 21   | ..                   | ..   | 10,25—17,75   | 14,01   | 13,25—14,75   | 20   |
| 12,75—15,00   | 7  | ..                   | ..   | 12,00—15,50   | 13,66   | 12,75—14,75   | 8  |
| 13,25—14,25   | 3 860  | ..                   | ..   | 10,25—17,75   | 13,84   | 13,25—14,50   | 4 063  |
| 13,75—15,00   | 504  | ..                   | ..   | 10,25—17,75   | 14,32   | 13,75—14,75   | 555  |
| 13,00—14,50   | 84   | ..                   | ..   | 10,75—16,00   | 13,81   | 13,25—14,50   | 87   |
| 13,00—14,00   | 4 130  | ..                   | ..   | 10,05—17,00   | 13,49   | 13,00—14,00   | 4 326  |
| 13,50—15,00   | 174  | ..                   | ..   | 10,25—18,00   | 14,27   | 13,50—15,00   | 195  |
| 13,25—14,50   | 214  | ..                   | ..   | 10,25—16,00   | 13,93   | 13,25—14,50   | 211  |
| 13,25—14,75   | 787  | ..                   | ..   | 10,05—17,25   | 14,05   | 13,25—15,00   | 872  |
| 13,75—15,00   | 1 453  | ..                   | ..   | 10,25—18,05   | 14,40   | 14,00—15,00   | 1 598  |
| 14,25—15,25   | 59   | ..                   | ..   | 10,25—16,55   | 14,82   | 14,25—15,30   | 61   |
| 11,00—15,50   | 26   | ..                   | ..   | 11,00—16,50   | 13,89   | 11,00—15,25   | 30   |
| 11,00—15,50   | 93   | ..                   | ..   | 10,25—17,75   | 14,38   | 11,00—15,50   | 137  |
| 13,25—14,50   | 12 809   | ..                   | ..   | 10,05—18,05   | 13,79   | 13,00—14,50   | 13 522   |
|   |  |                      |  |   | 14,06   |   |  |





N. BETALNINGSBALANS OCH  
VALUTAMARKNAD  
*BALANCE OF PAYMENTS AND FOREIGN  
EXCHANGE MARKET*

**Tab. N:1. Sveriges betalnings-**  
*Sweden's balance*Miljarder kr *Billion kronor*

|  | 1973  | 1974  |
|--|-------|-------|
| <b>Bytesbalans</b> <i>Balance on current account</i>   | 6,2   | — 2,4 |
| Export f.o.b. inkl återinförel m m <sup>1</sup> <i>Export f.o.b. incl returned exports<sup>1</sup></i> ..... | 52,8  | 70,1  |
| Import c.i.f. inkl återutförel m m <sup>2</sup> <i>Import c.i.f. incl returned imports<sup>2</sup></i> ..... | 47,3  | 73,6  |
| Handelsbalans (export minus import) <i>Trade balance (exports less imports)</i> .....                        | 5,5   | — 3,4 |
| Tjänster <sup>3</sup> <i>Services<sup>3</sup></i> .....  | 2,1   | 2,9   |
| Transfereringar <i>Unrequited transfers</i> .....  | — 1,4 | — 1,9 |
| <b>Kapitalbalans</b> <i>Capital balance</i> .....  | — 1,4 | 0,4   |
| Investeringar <i>Investments</i> .....   | — 1,0 | — 1,6 |
| Långfristiga lån <sup>4</sup> <i>Long-term loans<sup>4</sup></i> .....                                       | 0,9   | 2,6   |
| Övrigt <i>Other</i> .....  | — 1,3 | — 0,6 |
| <b>Tilldelade SDR</b> <i>Allocation of SDR</i> .....   | —     | —     |
| <b>Restpost</b> <i>Net errors and omissions</i> .....  | — 1,0 | — 1,4 |
| <b>Valutareservens transaktionsförändring</b> <i>Foreign exchange reserves, excl valuation changes</i> ..... | 3,8   | — 3,4 |
| <b>Memorandumpost:</b> <i>Memorandum item:</i>   |       |       |
| Valutareservens kursförändring <i>Valuation changes of foreign exchange reserves</i> .....                   | 0,1   | — 0,2 |
| Valutareservens totala förändring <i>Total change in foreign exchange reserves</i> ..                        | 3,9   | — 3,5 |

Anm. På grund av avrundningar summerar inte delposterna till respektive total. *Due to roundings sub groups do not add up to the totals.*<sup>1</sup> Inkluderar direktlandad fisk. *Includes fish landed abroad.*<sup>2</sup> Inkluderar oljerabatter och korrigerig av flygplansimporter. *Includes rebates on petroleum and adjustment of aircraft imports.*<sup>3</sup> Korrigeringsposten uppgår till 2,9, 3,6, 4,4, 5,3, 6,2, 7,1, 8,6, 10,8, 12,9 och 14,1 miljarder kr för åren 1973—1982 *Correction item for the years 1973—1982 amounted to 2,9, 3,6, 4,4, 5,3, 6,2, 7,1, 8,6, 10,8, 12,9 and 14,1 billion kr.*<sup>4</sup> Upplåning och utlåning, netto. *Loans to and from abroad, net.*

**balans 1973—1982.**
*of payments, 1973—1982.*

|       |       | Miljarder kr <i>Billion kronor</i> |       |       |       |       |       |
|-------|-------|------------------------------------|-------|-------|-------|-------|-------|
| 1975  | 1976  | 1977                               | 1978  | 1979  | 1980  | 1981  | 1982  |
| — 1,5 | — 7,1 | — 9,5                              | — 1,1 | — 9,9 | —18,5 | —14,2 | —22,8 |
| 71,5  | 79,6  | 84,9                               | 97,4  | 117,3 | 129,7 | 143,2 | 166,6 |
| 72,1  | 84,8  | 89,8                               | 92,2  | 122,3 | 141,1 | 145,4 | 173,7 |
| — 0,6 | — 5,2 | — 4,9                              | 5,1   | — 5,1 | —11,4 | — 2,1 | — 7,1 |
| 1,9   | 1,4   | — 0,7                              | — 0,8 | 0     | — 1,7 | — 6,7 | —10,2 |
| — 2,7 | — 3,3 | — 3,9                              | — 5,5 | — 4,8 | — 5,4 | — 5,4 | — 5,6 |
| 7,8   | 4,2   | 12,8                               | 6,5   | 8,0   | 24,3  | 16,5  | 21,2  |
| — 1,5 | — 2,6 | — 2,9                              | — 1,6 | — 2,1 | — 1,6 | — 3,4 | — 4,0 |
| 9,1   | 6,3   | 18,7                               | 4,8   | 9,1   | 22,5  | 14,2  | 23,9  |
| 0,1   | 0,5   | — 2,9                              | 3,3   | 1,0   | 3,4   | 5,7   | 1,3   |
| —     | —     | —                                  | —     | 0,3   | 0,3   | 0,3   | —     |
| — 0,6 | 0,4   | 1,8                                | — 2,3 | — 0,9 | 6,0   | — 1,4 | 1,9   |
| 5,7   | — 2,5 | 5,1                                | 3,1   | — 2,6 | 0     | 1,1   | 0,3   |
| — 0,6 | 0,4   | 0,9                                | — 1,4 | — 0,6 | 0     | 4,1   | 4,4   |
| 5,1   | — 2,1 | 6,0                                | 1,7   | — 3,2 | 0     | 5,3   | 4,7   |

**Tab. N:2. Kapitalbalansen***Balance of capital,*Mkr *Million kronor*

|   | 1978                           |                                 |
|---|--------------------------------|---------------------------------|
|   | Valutainflöde<br><i>Inflow</i> | Valutautflöde<br><i>Outflow</i> |
| <b>KAPITALTRANSAKTIONER</b> <i>CAPITAL TRANSACTIONS</i>   |                                |                                 |
| 1. Staten <i>Central Government</i> .....   | 7 831                          | 5 445                           |
| Långfristiga <i>Long-term</i>   |                                |                                 |
| Lån i utlandet <i>Loans from abroad</i> .....   | 5 970                          | 4 260                           |
| U-bistånd <i>Assistance to developing countries</i> .....   | 1 109 <sup>1</sup>             | 559                             |
| Övriga långfristiga <i>Other long-term</i> .....  | 218                            | 320                             |
| Kortfristiga <i>Short-term</i> .....  | 534                            | 306                             |
| 2. Riksbanken <sup>2</sup> <i>The Riksbank</i> <sup>2</sup> .....   | —                              | 434                             |
| Långfristig upplåning <i>Long-term loans from abroad</i> .....  | —                              | —                               |
| Övriga (netto) <i>Other (net)</i> .....   | —                              | 434                             |
| 3. Banker (netto) <i>Banks (net)</i> .....  | 4 925                          | —                               |
| Långfristiga <i>Long-term</i>   |                                |                                 |
| Lån i utlandet <i>Loans from abroad</i> .....   | 6 822                          | 3 066                           |
| Lån till utlandet <i>Loans from Sweden</i> .....  | 2 093                          | 3 308                           |
| Övrigt (netto) <i>Other (net)</i> .....   | —                              | 10                              |
| Kortfristiga <i>Short-term</i>  |                                |                                 |
| Lån för finansiering av export och import <i>Loans from abroad</i><br><i>for financing of exports and imports</i> .....                         | —                              | —                               |
| Övrigt (netto) <i>Other (net)</i> .....   | 2 394                          | —                               |
| 4. Kommuner (och kommuninstitut) <i>Local governments</i> .....   | 647                            | 127                             |
| Långfristiga lån i utlandet <i>Long-term loans from abroad</i> .....  | 581                            | 69                              |
| Övrigt <i>Other</i> .....   | 66                             | 58                              |
| 5. Övriga sektorer, inkl kred. inst <i>Other sectors, incl. credit institutions</i> .....   | 40 913                         | 41 773                          |
| Långfristiga <i>Long-term</i>   |                                |                                 |
| Direkta investeringar <i>Direct investment</i>  |                                |                                 |
| I utlandet <i>Abroad</i> .....  | 671                            | 2 559                           |
| I Sverige <i>In Sweden</i> .....  | 744                            | 432                             |
| Lån <i>Loans</i>  |                                |                                 |
| I Sverige <i>From Sweden</i> .....  | 111                            | 346                             |
| I utlandet <i>From abroad</i> .....   | 6 597                          | 6 349                           |
| Handelskrediter för fartyg/flygplan (netto) <i>Commercial credits:</i><br><i>Ships and aircraft (net)</i> .....                                 | —                              | 70                              |
| Övriga långfristiga <i>Other long-term</i> .....  | 2 299                          | 2 638                           |
| Kortfristiga <i>Short-term</i>  |                                |                                 |
| Lån i utländska banker för finansiering av export och import <i>Loans in</i><br><i>foreign banks for financing of exports and imports</i> ..... | 28 521                         | 28 303                          |
| Övriga kortfristiga <i>Other short-term</i> .....   | 1 970                          | 1 076                           |
| Summa <i>Total</i> .....  | 54 316                         | 47 779                          |
| Kapitalbalans <i>Balance of capital</i> .....   | 6 537                          |                                 |

<sup>1</sup> 1 108 mkr avser efterskänkta u-krediter. *1 108 million kronor refers to remitted amount to developing countries.*<sup>2</sup> Exkl. valutareserven. *Excl foreign exchange reserves.*

**1978—1982.**

1978—1982.

 Mkr *Million kronor*

| 1979                           |                                 | 1980                           |                                 | 1981                           |                                 | 1982                           |                                 |
|--------------------------------|---------------------------------|--------------------------------|---------------------------------|--------------------------------|---------------------------------|--------------------------------|---------------------------------|
| Valutainflöde<br><i>Inflow</i> | Valutautflöde<br><i>Outflow</i> | Valutainflöde<br><i>Inflow</i> | Valutautflöde<br><i>Outflow</i> | Valutainflöde<br><i>Inflow</i> | Valutautflöde<br><i>Outflow</i> | Valutainflöde<br><i>Inflow</i> | Valutautflöde<br><i>Outflow</i> |
| 10 228                         | 1 256                           | 23 285                         | 2 351                           | 20 367                         | 14 213                          | 29 561                         | 12 945                          |
| 9 356                          | 72                              | 22 658                         | 1 259                           | 15 827                         | 8 599                           | 27 207                         | 9 920                           |
| 6                              | 513                             | —                              | 104                             | 2                              | 628                             | 6                              | 1 666                           |
| 321                            | 411                             | 523                            | 698                             | 465                            | 646                             | 831                            | 945                             |
| 545                            | 260                             | 104                            | 290                             | 4 073                          | 4 340                           | 1 517                          | 414                             |
| 322                            | —                               | 893                            | 759                             | —                              | 640                             | —                              | 555                             |
| —                              | —                               | —                              | 759                             | —                              | 319                             | —                              | 255                             |
| 322                            | —                               | 893                            | —                               | —                              | 321                             | —                              | 300                             |
| 7 500                          | —                               | 7 417                          | —                               | 11 132                         | —                               | 6 089                          | —                               |
| 6 406                          | 3 891                           | 8 100                          | 4 699                           | 12 033                         | 5 862                           | 15 365                         | 10 334                          |
| 2 100                          | 2 489                           | 2 123                          | 1 982                           | 1 919                          | 3 461                           | 2 697                          | 4 674                           |
| 53                             | —                               | —                              | 162                             | —                              | 58                              | —                              | 252                             |
| 23 598                         | 18 780                          | 39 759                         | 37 336                          | 70 641                         | 66 608                          | 94 588                         | 87 890                          |
| 503                            | —                               | 1 614                          | —                               | 2 528                          | —                               | —                              | 3 411                           |
| 394                            | 289                             | 364                            | 515                             | 864                            | 349                             | 393                            | 447                             |
| 366                            | 255                             | 315                            | 442                             | 854                            | 305                             | 380                            | 406                             |
| 28                             | 34                              | 49                             | 73                              | 10                             | 44                              | 13                             | 41                              |
| 20 711                         | 29 526                          | 26 587                         | 30 656                          | 34 513                         | 35 180                          | 66 166                         | 67 097                          |
| 654                            | 3 250                           | 333                            | 2 981                           | 607                            | 4 929                           | 748                            | 5 991                           |
| 706                            | 230                             | 1 298                          | 244                             | 1 094                          | 179                             | 1 709                          | 484                             |
| 188                            | 968                             | 278                            | 1 572                           | 565                            | 2 499                           | 900                            | 4 436                           |
| 5 520                          | 7 272                           | 6 032                          | 6 335                           | 10 200                         | 6 134                           | 14 293                         | 6 963                           |
| —                              | 21                              | 504                            | —                               | 204                            | —                               | —                              | 2 233                           |
| 2 300                          | 2 956                           | 3 431                          | 4 355                           | 3 211                          | 3 394                           | 5 731                          | 5 124                           |
| 10 688                         | 13 973                          | 12 966                         | 12 871                          | 16 829                         | 16 549                          | 11 107                         | 11 813                          |
| 655                            | 856                             | 1 745                          | 2 298                           | 1 803                          | 1 496                           | 31 678                         | 30 053                          |
| 39 155                         | 31 071                          | 58 546                         | 34 281                          | 66 876                         | 50 382                          | 102 209                        | 81 044                          |
| 8 084                          | —                               | 24 265                         | —                               | 16 494                         | —                               | 21 165                         | —                               |

**Tab. N:3. Länderfördelning av vissa poster***Breakdown by countries of certain items in the*Mkr *Million kronor*

|  | Danmark<br><i>Denmark</i> | Stor-<br>britannien<br><i>Great Britain</i> | Västtyskland<br><i>Federal<br/>Republic<br/>of Germany</i> | Övriga EG<br><i>Other<br/>E. E. C.<br/>countries</i> |
|--|---------------------------|---|--|--|
| <b>A. Löpande transaktioner</b> <i>Current transactions</i>  |                           |   |  |  |
| 1. Export f. o. b. <sup>1</sup> <i>Exports f. o. b.<sup>1</sup></i> .....  | 12 990                    | 16 861                                      | 17 580   | 30 799   |
| 2. Import c. i. f. <sup>1</sup> <i>Imports c. i. f.<sup>1</sup></i> .....  | -10 005                   | -21 291                                     | -29 986  | -26 537  |
| 3. Sjöfart <i>Shipping</i> .....   | —                         | —   | —  | —  |
| 4. Övriga transporter <i>Other transportation</i> .....  | — 214                     | — 278                                       | 216  | 154  |
| 5. Resevaluta <i>Travel</i> .....  | — 636                     | — 521                                       | — 714  | — 929  |
| 6. Avkastning på kapital <i>Investment income</i> .....  | —                         | —   | —  | —  |
| 7. Övriga tjänster <i>Other services</i> .....   | — 926                     | -1 512                                      | — 652  | -1 084   |
| 8. Korrigeringspost <i>Adjustment item</i> .....   | —                         | —   | —  | —  |
| 9. Transfereringar <i>Unrequited transfers</i> .....   | — 53                      | — 73  | — 13   | — 206  |
| Bytesbalans <i>Balance on current account</i> .....  |                           |   |  |  |
| <b>B. Kapitaltransaktioner</b> <i>Capital transactions</i>   |                           |   |  |  |
| 1. Staten <i>Central Government</i> .....  | —                         | 5 639                                       | —  | 167  |
| 2. Riksbanken <i>The Riksbank</i> .....  | —                         | —   | —  | —  |
| 3. Banker <i>Bank</i> .....  | — 165                     | — 99  | — 2  | — 8  |
| 4. Kommuner <i>Local governments</i> .....   | —                         | 14  | — 49   | 35   |
| 5. Övriga <i>Other sectors</i> .....   |                           |   |  |  |
| Långfristiga <i>Long-term</i> .....  |                           |   |  |  |
| Direkta investeringar <i>Direct investments</i> .....  |                           |   |  |  |
| I utlandet <i>Abroad</i> .....   | — 287                     | — 869                                       | — 240  | — 874  |
| I Sverige <i>In Sweden</i> .....   | 25                        | 48  | — 115  | 90   |
| Lån <i>Loans</i> .....   |                           |   |  |  |
| I Sverige <i>In Sweden</i> .....   | — 5                       | — 90  | 10   | — 65   |
| I utlandet <i>Abroad</i> .....   | — 3                       | 1 912                                       | 147  | 479  |
| Handelskred för fartyg/flygplan <i>Commercial credits:<br/>ships and aircraft</i> .....  | —                         | —   | —  | —  |
| Övriga <i>Other</i> .....  | —                         | —   | —  | —  |
| Kortfristiga <i>Short-term</i> .....   |                           |   |  |  |
| Lån i utländska banker för finansiering av export<br>och import <i>Loans in foreign banks for financing<br/>of exports and imports</i> ..... | —                         | 13  | 27   | —  |
| Övriga <i>Other</i> .....  | —                         | —   | —  | —  |
| Kapitalbalans <i>Balance of capital</i> .....  |                           |   |  |  |

Anmärkning.

Övriga EG: Belgien-Luxemburg, Frankrike, Irland, Italien, Nederländerna, Grekland.

Övriga OECD: Spanien, Turkiet, Australien, Kanada, Japan, Nya Zeeland.

OPEC-länder: Iran, Irak, Kuwait, Saudi-Arabien, Qatar, De förenade arabemiraten, Indonesien, Algeriet, Libyen, Nigeria, Venezuela, Ecuador, Gabon.

Statshandelsländer: Albanien, Bulgarien, Polen, Rumänien, Sovjetunionen, Tjeckoslovakien, Ungern, Östtyskland, Kina, Nordkorea, Vietnam, Yttre Mongoliet.

"Övriga länder" inkluderar internationella organisationer.

För de flesta delposter i betalningsbalansen finns en mer eller mindre fullständig länderfördelning. Där länderuppgifter inte föreligger, har beloppen förts till kolumnen "Ej regionalt fördelat". I kapitalbalansen avser länderfördelningen endast långa och korta lån samt direkta investeringar. Obligationslån och lån på euromarknaden har förts till kolumnen "Ej regionalt fördelat".

<sup>1</sup> Återinförelse och återutförelse m. m. ingår i "Ej regionalt fördelat".

**i betalningsbalansen 1982.**
*balance of payments for 1982.*

 Mkr *Million kronor*

| Finland<br>Island<br>Norge<br>Finland<br>Iceland<br>Norway | Schweiz<br><i>Switzerland</i> | Portugal<br>Österrike<br>Portugal<br>Austria | U. S. A.<br>U. S. A. | Övriga OECD<br><i>Other OECD<br/>countries</i> | OPEC-länder<br><i>OPEC-<br/>countries</i> | Statshandels-<br>länder<br><i>Centrally<br/>planned<br/>economies</i> | Övriga länder<br><i>Other<br/>countries</i> | Ej regionalt<br>fördelat<br><i>Unallocated</i> | Totalt<br><i>Total</i> |
|--|-------------------------------|--|----------------------|--|---|---|---|--|------------------------|
| 29 138   | 3 160                         | 3 091  | 11 940               | 8 803  | 12 031                                    | 5 675   | 15 907                                      | — 1 405  | 166 570                |
| —22 370  | —3 268                        | —3 457                                       | —14 621              | —9 748   | —11 056                                   | —10 336   | —11 148                                     | 149  | —173 674               |
| —  | —                             | —  | —                    | —  | —   | —   | —   | 5 120  | 5 120                  |
| — 125  | 33                            | 28   | — 394                | 316  | 148                                       | 22  | 221   | 65   | 748                    |
| 64   | — 502                         | — 420  | — 904                | — 750  | 9   | — 101   | — 297                                       | 144  | — 5 557                |
| —  | —                             | —  | —                    | —  | —   | —   | —   | —15 936  | —15 936                |
| — 868  | — 896                         | — 118  | — 1 824              | — 336  | — 489                                     | — 136   | — 1 057                                     | 1 270  | — 8 628                |
| —  | —                             | —  | —                    | —  | —   | —   | —   | 14 100   | 14 100                 |
| — 111  | — 92                          | — 24   | — 110                | — 63   | — 9                                       | — 421   | — 4 150                                     | — 251  | — 5 576                |
|  |                               |  |                      |  |   |   |   |  | —22 833                |
| <hr/>  |                               |  |                      |  |   |   |   |  |                        |
| —  | 291                           | —  | 1 411                | —  | —   | —   | —   | 9 108  | 16 616                 |
| —  | —                             | —  | —                    | —  | —   | —   | —   | — 555  | — 555                  |
| — 121  | 1                             | — 11   | 53                   | — 29   | — 113                                     | 712   | — 1 761                                     | 7 632  | 6 089                  |
| — 2  | — 75                          | —  | —                    | —  | —   | —   | —   | 23   | — 54                   |
| — 354  | — 93                          | — 18   | — 1 313              | — 400  | — 114                                     | —   | — 863                                       | — 182  | — 5 243                |
| 310  | 269                           | —  | 390                  | — 35   | 13  | 25  | 100   | 105  | 1 225                  |
| — 1 057  | —                             | — 105  | — 44                 | — 239  | — 845                                     | — 366   | — 973                                       | — 243  | — 3 536                |
| 504  | — 16                          | 30   | — 177                | 134  | — 78                                      | 4   | 356   | 4 038  | 7 330                  |
| —  | —                             | —  | —                    | —  | —   | —   | —   | —2 233   | — 2 233                |
| —  | —                             | —  | —                    | —  | —   | —   | —   | 607  | 607                    |
| —  | 538                           | —  | 10                   | 1  | —   | —   | — 268                                       | — 987  | — 706                  |
| —  | —                             | —  | —                    | —  | —   | —   | —   | 1 625  | 1 625                  |
|  |                               |  |                      |  |   |   |   |  | 21 165                 |

**Note.**
*Other EEC countries: Belgium-Luxembourg, France, Ireland, Italy, Netherlands, Greece.*
*Other OECD countries: Spain, Turkey, Australia, Canada, Japan, New Zealand.*
*OPEC-countries: Iran, Iraq, Kuwait, Saudi Arabia, Qatar, United Arab Emirates, Indonesia, Algeria, Libyan Arab Republic, Nigeria, Venezuela, Ecuador, Gabon.*
*Centrally planned economies: Albania, Bulgaria, Poland, Romania, U. S. S. R., Czechoslovakia, Hungary, German Democratic Republic, China, North Korea, Vietnam, Mongolia.*
*"Other countries" include international organizations.*
*Most items in the balance of payments can be broken down by region. Where this has not been possible, the amounts have been booked as "unallocated". Items that are broken down by region in the balance of capital refer only to long- and short-term loans and to direct investments. Bond loans and loans on the euromarket have been booked as "unallocated".*
<sup>1</sup> Returned exports and imports are included in "unallocated".

**Tab. N:4. Värde-, pris- och volymförändringar för vissa varugrupper i utrikes-**  
*Foreign trade, value, price and volume changes of certain commodity*

|                                     |  | 1978             |       |      |     |
|-------------------------------------|--|------------------|-------|------|-----|
|                                     |  | Värde            | Pris  | Vol. |     |
|                                     |  | Value            | Price | Vol. |     |
|                                     |  | Mkr <sup>1</sup> | %     | %    | %   |
| <b>EXPORT</b>                       |  |                  |       |      |     |
| Jordbruksprodukter och fisk         | <i>Agricultural products and fish</i>  | 1 100            | 11    | 17   | — 5 |
| Skogsprodukter                      | <i>Forestry products</i>   | 166              | — 2   | 3    | — 6 |
| Mineraliska produkter               | <i>Mineral products</i>  | 1 872            | 1     | — 6  | 6   |
| därav of which:                     | järnmalm <i>iron ore</i>   | 1 299            | 1     | —12  | 12  |
| Industriprodukter exkl fartyg       | <i>Manufactured products excl ships</i>  | 91 257           | 18    | 8    | 9   |
| därav of which:                     | livsmedelsprodukter <i>food products</i>   | 1 703            | 15    | 12   | 3   |
|                                     | trävaror <i>wood products</i>  | 4 400            | 14    | 2    | 12  |
|                                     | massa <i>pulp</i>  | 5 220            | 6     | —11  | 19  |
|                                     | papper och papp inkl träfiberplattor <i>paper and board</i>  | 6 779            | 18    | 3    | 15  |
|                                     | petroleumprodukter <i>petroleum products</i>   | 1 542            | 29    | 6    | 21  |
|                                     | järn och stål <i>iron and steel</i>  | 7 646            | 22    | 8    | 13  |
|                                     | icke-järnmetaller <i>non-ferrous metals</i>  | 2 110            | 21    | 9    | 11  |
|                                     | verkstadsprodukter exkl fartyg <i>engineering products excl ships</i>  | 44 480           | 20    | 11   | 8   |
|                                     | övriga industriprodukter <i>other manufactured products</i>  | 17 378           | 18    | 11   | 6   |
|                                     | elektrisk ström <i>electricity</i>   |                  |       |      |     |
| Fartyg                              | <i>Ships</i>   | 3 811            | 70    | 20   | —42 |
| Total export                        | <i>Total exports</i>   | 98 206           | 15    | 9    | 5   |
| <b>IMPORT</b>                       |  |                  |       |      |     |
| Jordbruks-, skogsprodukter och fisk | <i>Agricultural products, forestry and fish</i>  | 4 941            | 1     | — 1  | 2   |
| Mineraliska produkter               | <i>Mineral products</i>  | 8 899            | 12    | 2    | 10  |
| därav of which:                     | råolja <i>crude oil</i>  | 7 211            | 10    | 1    | 10  |
| Industriprodukter exkl fartyg       | <i>Manufactured products excl ships</i>  | 77 479           | 3     | 12   | — 8 |
| därav of which:                     | trävaror, massa samt papper och papp exkl. träfiberplattor   |                  |       |      |     |
|                                     | <i>wood products, pulp, paper, board excl. wood fibre board</i>  | 436              | 0     | 4    | — 4 |
|                                     | petroleumprodukter <i>petroleum products</i>   | 7 346            | —14   | 5    | —20 |
|                                     | järn och stål <i>iron and steel</i>  | 4 366            | 16    | 11   | 5   |
|                                     | icke-järnmetaller <i>non-ferrous metals</i>  | 2 352            | 12    | 9    | 3   |
|                                     | verkstadsprodukter exkl fartyg <i>engineering products excl ships</i>  | 32 546           | 4     | 16   | —10 |
|                                     | övriga industriprodukter inkl. livsmedelsprodukter, träfiberplattor och elektrisk ström <sup>2</sup> <i>other manufactured products incl. food products and wood fibre board</i> | 30 581           | 7     | 12   | — 5 |
| Elektrisk ström                     | <i>electric energy</i>   | —                | —     | —    | —   |
| Fartyg                              | <i>Ships</i>   | 1 251            | —47   | 32   | —60 |
| Total import                        | <i>Total imports</i>   | 92 718           | 3     | 11   | — 8 |

Källa: Konjunkturinstitutet. *Source: National Institute of Economic Research.*

Anmärkning. Totalerna för export och import överensstämmer inte med motsvarande värden i tabell N:6 p g a att gjorda revideringar ej varugrupperats. Avvikelsena mot tabell N:7 för importtotalerna beror på att omräkningen till ny tidslokalisering ej kunnat varugrupperas.

Note. The total exports and imports are not in agreement with those in table N:6 due to made adjustments not yet having been broken down to groups of commodities. The differences in total imports compared to table N:7 are due to adjusted timing which can not be broken down by commodities.

<sup>1</sup> Million kronor.

<sup>2</sup> Fr o m 1979 särredovisas elektrisk ström. As from 1979 electric energy is given under special item.



**handeln 1978—1982. Procentuell förändring från föregående år.**
*groups, 1978—1982. Percentage change from the previous year.*

| 1979             |               |              |     | 1980             |               |              |     | 1981             |               |              |     | 1982             |               |              |     |
|------------------|---------------|--------------|-----|------------------|---------------|--------------|-----|------------------|---------------|--------------|-----|------------------|---------------|--------------|-----|
| Värde<br>Value   | Pris<br>Price | Vol.<br>Vol. |     | Värde<br>Value   | Pris<br>Price | Vol.<br>Vol. |     | Värde<br>Value   | Pris<br>Price | Vol.<br>Vol. |     | Värde<br>Value   | Pris<br>Price | Vol.<br>Vol. |     |
| Mkr <sup>1</sup> | %             | %            | %   | Mkr <sup>1</sup> | %             | %            | %   | Mkr <sup>1</sup> | %             | %            | %   | Mkr <sup>1</sup> | %             | %            | %   |
| 1 385            | 26            | 5            | 20  | 1 475            | 6             | 18           | -10 | 1 658            | 9             | 10           | -1  | 1 876            | 15            | 4            | 10  |
| 156              | -6            | -4           | -2  | 174              | 11            | 11           | 0   | 198              | 18            | 14           | 3   | 168              | -14           | 11           | 22  |
| 2 665            | 41            | 7            | 32  | 2 717            | 2             | 19           | -14 | 2 895            | 11            | 16           | -4  | 2 939            | 2             | 18           | -14 |
| 1 633            | 25            | -2           | 27  | 1 604            | -2            | 25           | -22 | 1 644            | 3             | 24           | -17 | 1 540            | -6            | 26           | -25 |
| 110 695          | 21            | 13           | 7   | 124 256          | 12            | 14           | -2  | 136 345          | 9             | ..           | ..  | 158 884          | 17            | 12           | 5   |
| 2 014            | 18            | 8            | 10  | 2 217            | 10            | 11           | -1  | 2 607            | 19            | 15           | 3   | 3 682            | 40            | 12           | 25  |
| 5 131            | 17            | 15           | 2   | 5 447            | 6             | 24           | -15 | 5 218            | -4            | 0            | -4  | 6 804            | 30            | -2           | 33  |
| 5 772            | 11            | 23           | -10 | 6 074            | 5             | 22           | -14 | 6 802            | 12            | 17           | -4  | 6 442            | -5            | 12           | -16 |
| 8 390            | 23            | 12           | 10  | 9 299            | 11            | 17           | -5  | 10 545           | 15            | 12           | 2   | 11 333           | 9             | 15           | -5  |
| 3 033            | 97            | 69           | 16  | 5 207            | 72            | 20           | 43  | 5 687            | 9             | 20           | -9  | 8 248            | 45            | 19           | 21  |
| 9 265            | 21            | 15           | 6   | 9 639            | 4             | 14           | -9  | 9 124            | -6            | 3            | -8  | 10 876           | 18            | 15           | 3   |
| 2 768            | 31            | 30           | 1   | 3 242            | 17            | 20           | -2  | 3 223            | -6            | -10          | 5   | 3 564            | 10            | 2            | 9   |
| 53 145           | 19            | 9            | 9   | 59 605           | 12            | 13           | 0   | 66 867           | 12            | 10           | 2   | 77 546           | 17            | 12           | 4   |
| 20 790           | 22            | 12           | 8   | 23 156           | 11            | 13           | -1  | 25 616           | 9             | 7            | 1   | 30 046           | 15            | 11           | 4   |
| 387              | -             | -            | -   | 370              | -4            | -            | -   | 657              | 77            | ..           | ..  | 343              | -48           | -            | -   |
| 3 246            | -15           | 16           | -27 | 2 155            | -34           | 10           | -39 | 3 780            | 59            | 2            | 56  | 4 108            | 12            | 11           | 1   |
| 118 147          | 20            | 13           | 7   | 130 777          | 11            | 14           | -3  | 144 876          | 11            | 9            | 2   | 167 975          | 16            | 12           | 4   |
| 5 376            | 9             | 2            | 7   | 6 013            | 12            | 9            | 3   | 6 564            | 11            | 1            | 9   | 7 051            | 6             | 16           | -9  |
| 12 471           | 38            | 32           | 5   | 20 601           | 65            | 53           | 8   | 21 822           | 8             | 28           | -16 | 24 028           | 5             | 16           | -9  |
| 10 125           | 38            | 35           | 2   | 17 996           | 78            | 61           | 10  | 19 112           | 7             | 30           | -18 | 20 644           | 3             | 18           | -13 |
| 103 158          | 33            | 15           | 15  | 113 809          | 10            | 12           | -1  | 116 851          | 2             | 9            | -6  | 141 375          | 22            | 13           | 8   |
| 633              | 45            | 9            | 33  | 831              | 31            | 16           | 13  | 799              | 21            | 15           | 5   | 816              | -17           | 11           | -25 |
| 15 919           | 116           | 78           | 22  | 15 111           | -5            | 20           | -21 | 15 775           | 5             | 25           | -16 | 19 788           | 30            | 15           | 13  |
| 5 883            | 35            | 15           | 17  | 6 182            | 5             | 8            | -3  | 5 542            | -13           | -1           | -12 | 7 270            | 24            | 18           | 5   |
| 3 317            | 41            | 26           | 12  | 4 122            | 24            | 22           | 2   | 3 606            | -14           | 1            | -14 | 4 224            | 19            | 7            | 11  |
| 39 685           | 21            | 6            | 14  | 45 950           | 16            | 8            | 7   | 48 410           | 4             | 8            | -4  | 58 723           | 22            | 13           | 8   |
| 37 721           | 24            | 10           | 13  | 41 613           | 10            | 11           | -1  | 42 719           | 2             | 8            | -5  | 50 554           | 21            | 13           | 7   |
| 400              | -             | -            | -   | 361              | -10           | -            | -   | 223              | -38           | ..           | ..  | 626              | 181           | 66           | 70  |
| 1 423            | 14            | 33           | -15 | 548              | 61            | 2            | -62 | 580              | 0             | 9            | -9  | 445              | -21           | 12           | -29 |
| 122 828          | 32            | 16           | 13  | 141 332          | 15            | 15           | 0   | 146 040          | 3             | 11           | -7  | 173 525          | 19            | 14           | 5   |

**Tab. N:5. Sveriges export och import fördelad på vissa***Sweden's exports and imports in total and in relation to*Mkr *Million kronor*

|  | 1978                     |                          |
|--|--------------------------|--------------------------|
|  | Export<br><i>Exports</i> | Import<br><i>Imports</i> |
| EG <i>EEC</i> .....  | 46 405                   | 47 466                   |
| Västtyskland <i>Federal Republic of Germany</i> .....            | 10 776                   | 17 112                   |
| Nederländerna <i>Netherlands</i> .....                           | 4 637                    | 3 695                    |
| Belgien-Luxemburg <i>Belgium-Luxembourg</i> .....                | 2 762                    | 2 844                    |
| Frankrike <i>France</i> .....                                    | 4 831                    | 3 996                    |
| Italien <i>Italy</i> .....                                       | 3 233                    | 2 641                    |
| Storbritannien <i>Great Britain</i> .....                        | 10 637                   | 10 326                   |
| Irland <i>Ireland</i> .....                                      | 594                      | 315                      |
| Danmark <i>Denmark</i> .....                                     | 8 935                    | 6 537                    |
| Grekland <sup>1</sup> <i>Greece</i> <sup>1</sup> .....           |                          |                          |
| EFTA <i>EFTA</i> .....   | 19 833                   | 15 163                   |
| Norge <i>Norway</i> .....  | 10 081                   | 5 047                    |
| Island <i>Iceland</i> .....                                      | 240                      | 56                       |
| Finland <i>Finland</i> .....                                     | 5 621                    | 5 718                    |
| Portugal <i>Portugal</i> .....                                   | 586                      | 549                      |
| Schweiz <i>Switzerland</i> .....                                 | 1 988                    | 2 200                    |
| Österrike <i>Austria</i> .....                                   | 1 317                    | 1 593                    |
| Övriga OECD-länder <i>Other OECD countries</i> .....             | 11 599                   | 12 493                   |
| Amerikas Förenta Stater <i>USA</i> .....                         | 6 201                    | 6 777                    |
| Japan <i>Japan</i> .....   | 1 389                    | 3 548                    |
| Kanada <i>Canada</i> .....                                       | 1 229                    | 767                      |
| Spanien <i>Spain</i> .....                                       | 1 052                    | 811                      |
| Grekland <i>Greece</i> .....                                     | 510                      | 154                      |
| Turkiet <i>Turkey</i> .....                                      | 160                      | 119                      |
| Australien <i>Australia</i> .....                                | 949                      | 263                      |
| Nya Zeeland <i>New Zealand</i> .....                             | 109                      | 54                       |
| Statshandelsländer <i>Centrally planned economies</i> .....      | 5 081                    | 5 170                    |
| Sovjetunionen <i>USSR</i> .....                                  | 957                      | 2 472                    |
| Östtyskland <i>German Democratic Republic</i> .....              | 722                      | 626                      |
| Polen <i>Poland</i> .....  | 1 309                    | 889                      |
| Övriga <i>Other centrally planned economies</i> .....            | 2 093                    | 1 183                    |
| OPEC-länder <i>OPEC Countries</i> .....                          | 5 174                    | 5 901                    |
| Övriga utvecklingsländer <i>Other developing countries</i> ..... | 8 782                    | 6 055                    |
| Övriga länder <i>Other countries</i> .....                       | 1 332                    | 503                      |
| Summa <i>Total</i> .....   | 98 206                   | 92 751                   |

<sup>1</sup> Fr o m 1 januari 1981 ingår Grekland i EG. *Member of EEC as from January 1, 1981.*

**ursprungs- och förbrukningsländer 1978—1982.**
*certain countries of origin and consumer countries 1978—1982.*

 Mkr *Million kronor*

| 1979                     |                          | 1980                     |                          | 1981                     |                          | 1982                     |                          |
|--------------------------|--------------------------|--------------------------|--------------------------|--------------------------|--------------------------|--------------------------|--------------------------|
| Export<br><i>Exports</i> | Import<br><i>Imports</i> | Export<br><i>Exports</i> | Import<br><i>Imports</i> | Export<br><i>Exports</i> | Import<br><i>Imports</i> | Export<br><i>Exports</i> | Import<br><i>Imports</i> |
| 57 852                   | 63 078                   | 64 081                   | 69 607                   | 67 279                   | 71 095                   | 78 231                   | 87 819                   |
| 13 330                   | 21 248                   | 16 103                   | 23 779                   | 16 371                   | 23 684                   | 17 581                   | 29 986                   |
| 5 609                    | 5 559                    | 6 263                    | 5 253                    | 6 553                    | 5 548                    | 8 361                    | 7 863                    |
| 3 793                    | 4 128                    | 4 270                    | 4 646                    | 4 582                    | 4 671                    | 6 001                    | 5 291                    |
| 6 332                    | 5 254                    | 7 652                    | 6 140                    | 7 726                    | 5 627                    | 9 522                    | 6 998                    |
| 3 804                    | 3 499                    | 4 984                    | 3 969                    | 4 747                    | 4 388                    | 5 258                    | 5 408                    |
| 13 629                   | 14 903                   | 13 035                   | 16 730                   | 14 460                   | 17 481                   | 16 861                   | 21 290                   |
| 692                      | 389                      | 713                      | 440                      | 845                      | 515                      | 915                      | 722                      |
| 10 663                   | 8 098                    | 11 061                   | 8 650                    | 11 244                   | 8 991                    | 12 990                   | 10 005                   |
|                          |                          |                          |                          | 751                      | 190                      | 742                      | 256                      |
| 23 652                   | 19 652                   | 27 074                   | 22 737                   | 29 548                   | 24 549                   | 35 389                   | 29 094                   |
| 11 218                   | 6 656                    | 12 828                   | 7 375                    | 13 898                   | 8 973                    | 17 766                   | 12 426                   |
| 248                      | 81                       | 288                      | 101                      | 397                      | 81                       | 454                      | 81                       |
| 7 361                    | 7 906                    | 8 230                    | 9 648                    | 9 381                    | 9 704                    | 10 919                   | 9 863                    |
| 672                      | 810                      | 945                      | 968                      | 1 240                    | 1 013                    | 1 118                    | 1 143                    |
| 2 578                    | 2 354                    | 2 982                    | 2 649                    | 2 916                    | 2 814                    | 3 160                    | 3 267                    |
| 1 575                    | 1 845                    | 1 801                    | 1 996                    | 1 716                    | 1 964                    | 1 972                    | 2 314                    |
| 13 666                   | 15 349                   | 13 904                   | 17 723                   | 16 138                   | 20 468                   | 20 743                   | 24 369                   |
| 7 022                    | 9 005                    | 7 022                    | 10 334                   | 8 884                    | 11 814                   | 11 940                   | 14 621                   |
| 1 527                    | 3 609                    | 1 508                    | 4 057                    | 1 478                    | 5 322                    | 2 070                    | 6 400                    |
| 1 484                    | 904                      | 1 443                    | 1 306                    | 1 714                    | 1 124                    | 1 820                    | 1 148                    |
| 1 275                    | 922                      | 1 578                    | 1 131                    | 1 842                    | 1 628                    | 2 349                    | 1 464                    |
| 637                      | 292                      | 615                      | 302                      |                          |                          |                          |                          |
| 203                      | 146                      | 236                      | 170                      | 386                      | 167                      | 563                      | 288                      |
| 1 384                    | 407                      | 1 360                    | 356                      | 1 662                    | 338                      | 1 808                    | 369                      |
| 134                      | 64                       | 142                      | 67                       | 172                      | 65                       | 193                      | 79                       |
| 5 795                    | 8 054                    | 5 642                    | 7 423                    | 5 789                    | 7 005                    | 5 675                    | 10 336                   |
| 1 453                    | 4 564                    | 1 781                    | 3 176                    | 2 112                    | 2 651                    | 2 219                    | 5 005                    |
| 748                      | 866                      | 665                      | 1 429                    | 735                      | 1 554                    | 495                      | 2 669                    |
| 1 404                    | 1 042                    | 1 141                    | 1 179                    | 500                      | 1 008                    | 822                      | 914                      |
| 2 190                    | 1 582                    | 2 055                    | 1 639                    | 2 442                    | 1 792                    | 2 139                    | 1 748                    |
| 5 941                    | 8 860                    | 6 764                    | 15 516                   | 10 182                   | 13 615                   | 12 031                   | 11 056                   |
| 9 589                    | 7 342                    | 11 398                   | 7 964                    | 13 761                   | 8 610                    | 13 833                   | 9 996                    |
| 1 715                    | 627                      | 2 138                    | 727                      | 2 178                    | 698                      | 2 073                    | 855                      |
| 118 210                  | 122 962                  | 131 001                  | 141 697                  | 144 875                  | 146 040                  | 167 975                  | 173 525                  |

**Tab. N:6. Export och import av varor varje månad 1973—1982.***Exports and imports of goods per month 1973—1982.*Mkr *Million kronor*

|  | Jan    | Feb    | Mar    | Apr    | Maj    | Jun    | Jul    | Aug    | Sep    | Okt    | Nov    | Dec    | Summa<br><i>Total</i> |
|--|--------|--------|--------|--------|--------|--------|--------|--------|--------|--------|--------|--------|-----------------------|
| <b>Export</b> <i>Exports</i>   |        |        |        |        |        |        |        |        |        |        |        |        |                       |
| 1973   | 4 125  | 3 895  | 4 663  | 3 630  | 4 934  | 4 483  | 4 085  | 3 777  | 4 149  | 5 289  | 5 223  | 4 900  | 53 153                |
| 1974   | 4 798  | 5 103  | 5 720  | 6 295  | 5 879  | 5 633  | 5 552  | 5 805  | 6 124  | 7 349  | 6 091  | 6 165  | 70 514                |
| 1975   | 6 187  | 6 255  | 5 789  | 6 705  | 5 900  | 5 914  | 5 332  | 4 242  | 6 065  | 6 540  | 6 134  | 6 949  | 72 012                |
| 1976   | 5 622  | 6 335  | 7 219  | 6 190  | 6 585  | 7 557  | 5 606  | 6 106  | 7 628  | 6 905  | 7 426  | 7 016  | 80 195                |
| 1977   | 6 219  | 6 582  | 7 540  | 6 706  | 7 226  | 7 682  | 5 094  | 6 051  | 7 529  | 8 057  | 8 216  | 8 775  | 85 677                |
| 1978   | 7 213  | 7 568  | 8 245  | 8 769  | 8 051  | 8 855  | 5 605  | 7 126  | 8 705  | 9 394  | 9 575  | 9 100  | 98 206                |
| 1979   | 8 206  | 8 249  | 10 460 | 9 856  | 10 035 | 10 162 | 7 852  | 8 263  | 10 790 | 11 769 | 11 862 | 10 706 | 118 210               |
| 1980   | 10 747 | 11 518 | 12 192 | 10 911 | 7 051  | 11 986 | 9 934  | 8 982  | 11 867 | 12 389 | 11 478 | 11 946 | 131 001               |
| 1981   | 10 099 | 11 066 | 13 264 | 12 571 | 11 058 | 12 403 | 9 751  | 9 746  | 12 741 | 13 999 | 13 706 | 14 471 | 144 875               |
| 1982   | 11 675 | 13 062 | 15 844 | 14 812 | 13 036 | 14 480 | 12 205 | 10 427 | 14 154 | 15 501 | 16 056 | 16 900 | 168 152               |
| <b>Import</b> <i>Imports</i>   |        |        |        |        |        |        |        |        |        |        |        |        |                       |
| 1973   | 3 480  | 3 405  | 3 680  | 3 540  | 4 105  | 3 975  | 2 960  | 4 010  | 3 845  | 4 930  | 5 140  | 4 430  | 47 500                |
| 1974   | 5 735  | 5 535  | 5 850  | 6 245  | 6 260  | 5 925  | 5 670  | 5 850  | 6 060  | 7 615  | 6 600  | 6 505  | 73 850                |
| 1975   | 6 790  | 5 670  | 5 620  | 6 310  | 6 005  | 5 575  | 5 410  | 5 055  | 6 875  | 6 965  | 5 970  | 6 145  | 72 390                |
| 1976   | 6 000  | 6 630  | 7 370  | 6 660  | 7 420  | 7 150  | 5 010  | 7 230  | 7 770  | 7 480  | 8 450  | 8 130  | 85 300                |
| 1977   | 7 166  | 7 010  | 8 335  | 7 104  | 7 588  | 7 523  | 5 569  | 7 564  | 7 951  | 8 445  | 7 847  | 8 119  | 90 221                |
| 1978   | 7 280  | 6 926  | 7 845  | 7 605  | 7 557  | 7 552  | 5 692  | 7 897  | 7 750  | 9 470  | 8 825  | 8 352  | 92 751                |
| 1979   | 8 227  | 8 123  | 10 065 | 9 280  | 10 484 | 9 986  | 8 890  | 10 756 | 10 394 | 12 878 | 12 599 | 11 280 | 122 962               |
| 1980   | 12 613 | 11 569 | 12 655 | 11 124 | 9 213  | 12 877 | 10 691 | 11 004 | 13 158 | 13 366 | 11 615 | 11 812 | 141 697               |
| 1981   | 10 880 | 11 207 | 12 442 | 11 440 | 10 840 | 11 611 | 9 783  | 11 737 | 13 083 | 14 496 | 13 895 | 14 624 | 146 040               |
| 1982   | 12 701 | 12 615 | 14 738 | 12 823 | 12 934 | 14 031 | 10 702 | 14 636 | 14 851 | 16 551 | 19 086 | 18 100 | 173 768               |
| <b>Netto (export minus import)</b> <i>Net (exports less imports)</i> |        |        |        |        |        |        |        |        |        |        |        |        |                       |
| 1973   | 645    | 490    | 983    | 90     | 829    | 508    | 1 125  | -233   | 304    | 359    | 83     | 470    | 5 653                 |
| 1974   | -937   | -432   | -130   | 50     | -381   | -292   | -118   | -45    | 64     | -266   | -509   | -340   | -3 336                |
| 1975   | -603   | 585    | 169    | 395    | -105   | 339    | -78    | -813   | -810   | -425   | 164    | 804    | -378                  |
| 1976   | -378   | -295   | -151   | -470   | -835   | 407    | 596    | -1 124 | -142   | -575   | -1 024 | -1 114 | -5 105                |
| 1977   | -947   | -428   | -795   | -398   | -362   | 159    | -475   | -1 513 | -422   | -388   | 369    | 656    | -4 544                |
| 1978   | -67    | 642    | 400    | 1 164  | 494    | 1 303  | -87    | -771   | 955    | -76    | 750    | 748    | 5 455                 |
| 1979   | -21    | 126    | 395    | 576    | -449   | 176    | -1 038 | -2 493 | 396    | -1 109 | -737   | -574   | -4 752                |
| 1980   | -1 866 | -51    | -463   | -213   | -2 162 | -891   | -757   | -2 022 | -1 291 | -977   | -137   | 134    | -10 696               |
| 1981   | -781   | -141   | 822    | 1 131  | 216    | 792    | -32    | -1 991 | -342   | -497   | -189   | -153   | -1 165                |
| 1982   | -1 026 | 447    | 1 106  | 1 989  | 102    | 449    | 1 503  | -4 209 | -697   | -1 050 | -3 030 | -1 200 | -5 616                |



**Tab. N:7. Specifikation av***Details of items in*Mkr *Million kronor*

|  | 1978                           |                                 |
|--|--------------------------------|---------------------------------|
|  | Valutainflöde<br><i>Inflow</i> | Valutautflöde<br><i>Outflow</i> |
| Utrikeshandeln inkl. korrigeringar <i>Merchandise incl. adjustments</i> .....                            | 97 394                         | 92 247                          |
| Utrikeshandeln enl. handelsstatistiken <i>Merchandise according to trade returns</i> ....                | 98 206                         | 92 751                          |
| Åter- införsel <sup>1</sup> och utförsel <sup>2</sup> <i>Returned export and import</i> .....            | — 812                          | — 504                           |
| Sjöfart <i>Shipping</i> .....  | 8 433                          | 5 293                           |
| Rederiernas bruttointäkter och kostnader <i>Gross income and expenditure of shipping companies</i> ..... | 7 797                          | 5 293                           |
| Biljetter sålda i Sverige <i>Passengers fares sold in Sweden</i> .....                                   | — 248                          | .                               |
| Utländska fartygs kostnader i Sverige <i>Foreign ships expenditures in Sweden</i> ....                   | 884                            | .                               |
| Övriga transporter <i>Other transportation</i> .....   | 2 319                          | 1 693                           |
| Frakter <i>Freight</i> .....   | 782                            | .                               |
| Biljetter och övrigt <i>Passengers fares and other transportation items</i> .....                        | 1 537                          | 1 693                           |
| Resevaluta <i>Travel</i> .....   | 3 405                          | 7 422                           |
| Avkastning på kapital <i>Investment income</i> .....   | 3 534                          | 6 677                           |
| Räntor: staten och riksbanken <i>Interest: Central Government and the Riksbank</i> ..                    | 1 209                          | 977                             |
| kommuner (och kommuninstitut) <i>Local governments</i> .....   | 0                              | 202                             |
| Övriga <i>Others</i> .....   | 1 552                          | 5 036                           |
| Utdelning: direkta investeringar <i>Dividends: Direct investments</i> .....                              | 674                            | 342                             |
| Övriga <i>Others</i> .....   | 99                             | 120                             |
| Övriga tjänster <i>Other services</i> .....  | 3 450                          | 7 971                           |
| Försäkringar <i>Insurance</i> .....  | 391                            | 927                             |
| Diplomatisk representation <i>Diplomatic expenditures</i> .....  | 325                            | 242                             |
| Löner <i>Personal income</i> .....   | 214                            | 22                              |
| Licenser m m <i>Licenses etc.</i> .....  | 316                            | 645                             |
| Provisioner <i>Agents' fees</i> .....  | 313                            | 1 620                           |
| Försäljningskostnader m. m. <i>Commissions etc.</i> .....  | 145                            | 1 106                           |
| Tekniska tjänster. Entreprenader m. m. <i>Technical services. Construction activity etc.</i> .....       | 1 396                          | 2 904                           |
| Övrigt <i>Other</i> .....  | 350                            | 505                             |
| Transfereringar <i>Unrequited transfers</i> .....  | 223                            | 5 696                           |
| Offentligt u-bistånd <i>Public grants to developing countries</i> .....                                  | —                              | 4 104 <sup>3</sup>              |
| Övriga offentliga <i>Other public transfers</i> .....  | 3                              | 437                             |
| Invandraröverföringar <i>Migrants' remittances</i> .....   | .                              | 264                             |
| Privat u-bistånd <i>Private grants to developing countries</i> .....                                     | .                              | 189                             |
| Övriga privata <i>Other private transfers</i> .....  | 220                            | 702                             |

<sup>1</sup> Inkluderar direkt landad fisk. *Includes fish landed abroad.*<sup>2</sup> Inkluderar oljerabatter och korrigering av flygplansimporten. *Includes rebates on petroleum and adjustment of aircraft imports.*<sup>3</sup> 1108 mkr avser efterskänkta u-krediter. *1108 million kronor refers to remitted amount to developing countries.*<sup>4</sup> Inflödet har ökat 1982 pga administrativa åtgärder. *The inflow has grown in 1982 on account of administrative changes*Anm. Fr o m 1982 har stora delar av "Övriga transporter" och "Övriga tjänster" omdefinierats. Ovan har delposterna aggregerats så att jämförbarhet i huvudsak föreligger med följande undantag. Löner, som tidigare redovisades separat, har fr o m 1982 förts till "Försäljningskostnader m m" och "Tekniska tjänster m m". *Large parts of "Other transportation" and "Other services" have been redefined as of 1982. The sub-items have been aggregated so that comparability is largely achieved, with the exception that "Personal income" is included as of 1982 in "Commissions etc" and "Technical services etc".*

**delposter i bytesbalansen 1978—1982.**
*the balance on current account, 1978—1982.*

 Mkr *Million kronor*

| 1979                           |                                 | 1980                           |                                 | 1981                           |                                 | 1982                           |                                 |
|--------------------------------|---------------------------------|--------------------------------|---------------------------------|--------------------------------|---------------------------------|--------------------------------|---------------------------------|
| Valutainflöde<br><i>Inflow</i> | Valutautflöde<br><i>Outflow</i> | Valutainflöde<br><i>Inflow</i> | Valutautflöde<br><i>Outflow</i> | Valutainflöde<br><i>Inflow</i> | Valutautflöde<br><i>Outflow</i> | Valutainflöde<br><i>Inflow</i> | Valutautflöde<br><i>Outflow</i> |
| 117 255                        | 122 310                         | 129 735                        | 141 117                         | 143 237                        | 145 386                         | 166 570                        | 173 674                         |
| 118 210                        | 122 962                         | 131 001                        | 141 697                         | 144 694                        | 146 017                         | 168 141                        | 173 841                         |
| — 955                          | — 652                           | —1 266                         | — 580                           | —1 457 <sup>3</sup>            | — 631                           | —1 571                         | — 167                           |
| 9 944                          | 6 275                           | 11 374                         | 7 171                           | 12 918                         | 8 186                           | 13 920                         | 8 800                           |
| 9 403                          | 6 275                           | 10 719                         | 7 171                           | 12 183                         | 8 186                           | 13 057                         | 8 800                           |
| — 277                          | .                               | — 477                          | .                               | — 513                          | .                               | — 673                          | .                               |
| 818                            | .                               | 1 132                          | .                               | 1 248                          | .                               | 1 536                          | .                               |
| 2 351                          | 1 959                           | 2 681                          | 2 403                           | 3 003                          | 2 126                           | 3 770                          | 3 022                           |
| 757                            | .                               | 969                            | .                               | 1 108                          | .                               | 1 266                          | .                               |
| 1 594                          | 1 959                           | 1 712                          | 2 403                           | 1 895                          | 2 126                           | 2 504                          | 3 022                           |
| 3 808                          | 8 568                           | 4 062                          | 9 346                           | 4 850                          | 11 102                          | 6 355                          | 11 912                          |
| 4 080                          | 7 215                           | 4 973                          | 11 044                          | 8 248                          | 19 250                          | 8 857                          | 24 794                          |
| 1 341                          | 1 165                           | 1 626                          | 2 981                           | 2 415                          | 6 526                           | 2 594                          | 8 715                           |
| 0                              | 250                             | 5                              | 194                             | 0                              | 141                             | 5                              | 306                             |
| 1 946                          | 5 313                           | 2 848                          | 7 266                           | 5 147                          | 12 098                          | 5 506                          | 15 023                          |
| 754                            | 341                             | 448                            | 432                             | 661                            | 353                             | 705                            | 580                             |
| 39                             | 146                             | 46                             | 171                             | 25                             | 132                             | 47                             | 170                             |
| 3 842                          | 8 716                           | 3 863                          | 9 514                           | 4 050                          | 11 974                          | 6 141                          | 14 768                          |
| 382                            | 963                             | 474                            | 1 154                           | 355                            | 1 289                           | 521                            | 2 018                           |
| 340                            | 232                             | 357                            | 273                             | 399                            | 306                             | 441                            | 341                             |
| 212                            | 28                              | 283                            | 30                              | 338                            | 70                              | .                              | .                               |
| 367                            | 743                             | 376                            | 873                             | 510                            | 1 008                           | 464                            | 1 364                           |
| 337                            | 1 706                           | 434                            | 1 914                           | 411                            | 2 352                           | 473                            | 2 497                           |
| 197                            | 1 451                           | 227                            | 1 432                           | 301                            | 2 017                           | 508                            | 2 687                           |
| 1 602                          | 2 999                           | 1 318                          | 3 108                           | 1 260                          | 3 952                           | 2 943 <sup>4</sup>             | 4 828                           |
| 405                            | 594                             | 394                            | 730                             | 476                            | 980                             | 791                            | 1 033                           |
| 608                            | 5 334                           | 369                            | 5 780                           | 491                            | 5 861                           | 498                            | 6 074                           |
| —                              | 3 638                           | —                              | 3 733                           | —                              | 3 835                           | —                              | 4 027                           |
| 10                             | 444                             | 13                             | 419                             | 9                              | 414                             | 14                             | 388                             |
| .                              | 283                             | .                              | 304                             | .                              | 354                             | .                              | 348                             |
| .                              | 230                             | .                              | 263                             | .                              | 279                             | .                              | 306                             |
| 598                            | 739                             | 356                            | 1 061                           | 482                            | 979                             | 484                            | 1 005                           |

**Tab. N:8. Resevaluta,***Travel currency*Mkr *Million kronor*

|   | 1978                           |                                 |
|---|--------------------------------|---------------------------------|
|   | Valutainflöde<br><i>Inflow</i> | Valutautflöde<br><i>Outflow</i> |
| Finland <i>Finland</i> .....                          | 360                            | 1 032                           |
| USA <i>USA</i> .....                                  | 502                            | 877                             |
| Västtyskland <i>Federal Republic of Germany</i> ..... | 594                            | 881                             |
| Danmark <i>Denmark</i> .....                          | 530                            | 860                             |
| Storbritannien <i>Great Britain</i> .....             | 135                            | 554                             |
| Spanien <i>Spain</i> .....                            | 34                             | 784                             |
| Norge <i>Norway</i> .....                             | 815                            | 420                             |
| Schweiz <i>Switzerland</i> .....                      | 118                            | 337                             |
| Frankrike <i>France</i> .....                         | 88                             | 294                             |
| Österrike <i>Austria</i> .....                        | 42                             | 257                             |
| Grekland <i>Greece</i> .....                          | 5                              | 320                             |
| Italien <i>Italy</i> .....                            | 32                             | 174                             |
| Nederländerna <i>Netherlands</i> .....                | 98                             | 140                             |
| Portugal <i>Portugal</i> .....                        | 16                             | 64                              |
| Belgien <i>Belgium</i> .....                          | 13                             | 25                              |
| Övriga <i>Others</i> .....                            | 23                             | 403                             |
| <b>Totalt <i>Total</i></b> .....                      | <b>3 405</b>                   | <b>7 422</b>                    |

Anm 1. Resevalutastatistiken bygger till största delen på uppgifter om sedelväxling, varför ut- resp införsel av valuta registreras oberoende av anledning till att valuta växlas. Förutom turism omfattar därför resevalutastatistiken även kostnader vid affärsresor, gränshandel, invandrades överföringar av sedlar till hemlandet och illegal kapitalöverföring av sedlar (smuggling).

Note 1. *Travel currency statistics is based mainly on note exchange reports, and due to that fact, tourist receipts and expenditures are registered without any concern with the reason for exchanging. Besides tourism, travel currency statistics therefore includes also business travel expenditures, border commerce, immigrants' note transfer to their native countries and illegal note transfer (smuggling).*

Anm 2. Länderfördelningen baseras huvudsakligen på vilka valutor resenärerna använder och inte vart de reser eller varifrån de kommer. Således behöver höga belopp för länder med internationellt gångbara valutor inte spegla resande till eller från dessa länder.

Note 2. *Breakdown by countries is mainly based on what currency the travellers use, and not on their destination or point of departure. Thus large sums for countries with international current currencies, need not reflect real travelling to and from those countries.*



**fördelad på länder 1978—1982.**
*by countries 1978—1982.*

 Mkr *Million kronor*

| 1979                           |                                 | 1980                           |                                 | 1981                           |                                 | 1982                           |                                 |
|--------------------------------|---------------------------------|--------------------------------|---------------------------------|--------------------------------|---------------------------------|--------------------------------|---------------------------------|
| Valutainflöde<br><i>Inflow</i> | Valutautflöde<br><i>Outflow</i> | Valutainflöde<br><i>Inflow</i> | Valutautflöde<br><i>Outflow</i> | Valutainflöde<br><i>Inflow</i> | Valutautflöde<br><i>Outflow</i> | Valutainflöde<br><i>Inflow</i> | Valutautflöde<br><i>Outflow</i> |
| 420                            | 1 191                           | 469                            | 1 379                           | 646                            | 1 782                           | 799                            | 1 867                           |
| 575                            | 1 215                           | 489                            | 1 361                           | 684                            | 1 817                           | 843                            | 1 747                           |
| 665                            | 1 037                           | 722                            | 1 246                           | 774                            | 1 316                           | 813                            | 1 527                           |
| 585                            | 865                             | 617                            | 988                             | 568                            | 1 171                           | 666                            | 1 302                           |
| 158                            | 573                             | 186                            | 611                             | 202                            | 664                             | 242                            | 763                             |
| 45                             | 893                             | 37                             | 604                             | 41                             | 693                             | 46                             | 749                             |
| 816                            | 483                             | 844                            | 582                             | 1 065                          | 665                             | 1 809                          | 671                             |
| 117                            | 369                             | 113                            | 471                             | 166                            | 660                             | 209                            | 711                             |
| 99                             | 356                             | 114                            | 424                             | 124                            | 498                             | 150                            | 566                             |
| 51                             | 290                             | 35                             | 335                             | 60                             | 371                             | 80                             | 432                             |
| 9                              | 366                             | 5                              | 307                             | 5                              | 250                             | 9                              | 215                             |
| 53                             | 275                             | 18                             | 224                             | 49                             | 268                             | 62                             | 252                             |
| 108                            | 165                             | 111                            | 178                             | 126                            | 202                             | 139                            | 211                             |
| 17                             | 76                              | 5                              | 82                              | 18                             | 99                              | 15                             | 83                              |
| 14                             | 33                              | 14                             | 39                              | 15                             | 57                              | 16                             | 56                              |
| 84                             | 487                             | 283                            | 515                             | 298                            | 590                             | 457                            | 760                             |
| 3 816                          | 8 674                           | 4 062                          | 9 346                           | 4 850                          | 11 102                          | 6 355                          | 11 912                          |

**Tab. N:9. Statens långfristiga upplåning i utlandet 1982.***Central Government long-term borrowing abroad 1982.*

| Låneform och<br>tidpunkt för<br>undertecknande<br><br><i>Type of<br/>borrowing and<br/>date of signing</i> | Låne-<br>marknad<br><br><i>Market</i> | Lånebelopp<br>i resp valuta<br>miljoner<br><br><i>Loan amount<br/>Millions</i> | Lånebelopp<br>i SEK milj <sup>1</sup><br><br><i>Loan amount<br/>in Swedish<br/>kronor<sup>1</sup></i> | Total<br>löptid<br>antal år<br><br><i>Total<br/>maturity<br/>Number<br/>of years</i> | Ränte-<br>sats<br><br><i>Interest<br/>rate</i> |
|--|---------------------------------------|--|---|--|--|
| <b>Obligationslån <i>Bond loans</i></b>  |                                       |  |   |  |  |
| 02.18  | Euromarket                            | USD 650  | 2 434   | 7  | LIBOR + 1/4                                    |
| 03.12  | Euromarket                            | DEM 75   | 184   | 6  | 9 <sup>3</sup> / <sub>4</sub>                  |
| 03.12  | Euromarket                            | DEM 125  | 306   | 10   | 9 <sup>3</sup> / <sub>4</sub>                  |
| 03.18  | Nederländerna                         | NLG 100  | 223   | 7  | 10 <sup>3</sup> / <sub>4</sub>                 |
| 04.09  | Japan                                 | JPY 20 000   | 486   | 10   | 8  |
| 04.21  | Euromarket                            | CHF 90   | 272   | 6  | 8  |
| 04.21  | Euromarket                            | NLG 50   | 111   | 6  | 11 <sup>3</sup> / <sub>4</sub>                 |
| 04.21  | Euromarket                            | DEM 75   | 185   | 6  | 10 <sup>1</sup> / <sub>4</sub>                 |
| 06.03  | Tyskland                              | DEM 100  | 248   | 7  | 8 <sup>7</sup> / <sub>8</sub>                  |
| 09.21  | Schweiz                               | CHF 100  | 291   | 5  | 7  |
| 10.20  | USA                                   | USD 100  | 716   | 7  | 12 <sup>1</sup> / <sub>4</sub>                 |
| 10.20  | USA                                   | USD 100  | 716   | 15   | 12 <sup>3</sup> / <sub>4</sub>                 |
| 10.22  | Euromarket                            | USD 50   | 358   | 5  | 11 <sup>15</sup> / <sub>16</sub>               |
| 11.12  | Schweiz                               | CHF 100  | 342   | 10   | 5 <sup>7</sup> / <sub>8</sub>                  |
| 12.17  | Euromarket                            | DEM 150  | 456   | 7  | 8 <sup>1</sup> / <sub>4</sub>                  |
| 12.29  | Euromarket                            | USD 150  | 1 103   | 12   | LIBOR + 1/4                                    |

<sup>1</sup> Beräknat enligt genomsnittskursen för respektive månad då lånet undertecknades. *Calculated with the average exchange rate for the month of signing.*

**Tab. N:9. (forts. cont.)**

| Låneform och tidpunkt för undertecknande<br><i>Type of borrowing and date of signing</i> | Låne-<br>marknad<br><i>Market</i> | Lånebelopp i resp valuta miljoner<br><i>Loan amount Millions</i> | Lånebelopp i SEK milj <sup>1</sup><br><i>Loan amount in Swedish kronor<sup>1</sup></i> | Total löptid antal år<br><i>Total maturity Number of years</i> | Ränte-<br>sats<br><i>Interest rate</i>                            |
|--|-----------------------------------|--|--|--|---|
| <b>Bank lån <i>Bank loans</i></b>  |                                   |  |  |  |   |
| 01.12  | Euromarket                        | GBP 150  | 1 590  | 10   | LIBOR+ <sup>3</sup> / <sub>8</sub> - <sup>1</sup> / <sub>2</sub>  |
| 05.07  | Euromarket                        | USD 10   | 58   | 9  | LIBOR+ <sup>1</sup> / <sub>4</sub>                                |
| 06.17  | Schweiz                           | CHF 100  | 290  | 10   | 6,9   |
| 07.09  | USA                               | USD 900  | 5 508  | 5  | prime rate<br>+0,125—0,25 <sup>2</sup>                            |
| 07.09  | Euromarket                        | USD 300  | 1 836  | 7  | LIBOR+ <sup>3</sup> / <sub>8</sub> - <sup>1</sup> / <sub>2</sub>  |
| 09.21  | Schweiz                           | CHF 100  | 291  | 5  | 7 <sup>3</sup> / <sub>8</sub>                                     |
| 09.24  | Euromarket                        | USD 25   | 155  | 2  | LIBOR+ <sup>5</sup> / <sub>16</sub> - <sup>3</sup> / <sub>8</sub> |
| Summa <i>Total</i>   |                                   | USD 2 285  |  |  |   |
|  |                                   | DEM 525  |  |  |   |
|  |                                   | JPY 20 000   |  |  |   |
|  |                                   | CHF 490  |  |  |   |
|  |                                   | GBP 150  |  |  |   |
|  |                                   | NLG 150  |  |  |   |
| Summa <i>Total</i>   |                                   |  |  | 18 159 <sup>3</sup>  |   |

<sup>2</sup> Räntan baseras även delvis på räntan för amerikanska bankcertifikat. *The rate is also based in part on the interest rate for certificates of deposit in the USA.*

<sup>3</sup> Summan avser kontrakterade belopp under 1982 och överensstämmer sålunda inte med det belopp som redovisas i betalningsbalansstatistiken. *The figure refers to contracted loan amounts 1982 and does not correspond to the figure in the balance of payment statistics.*

**Tab. N:10. Långfristiga lån***Long-term loans*Mkr *Million kronor*

|   | 1978                     |                           |
|---|--------------------------|---------------------------|
|   | Inflöde<br><i>Inflow</i> | Utflöde<br><i>Outflow</i> |
| <b>UPPLÅNING <i>BORROWING</i></b>   |                          |                           |
| Riksbanken <i>The Riksbank</i> .....  | —                        | —                         |
| Staten <i>Central Government</i> .....  | 5 970                    | 4 260                     |
| Obligationslån <i>Bond issues</i> .....   | 1 408                    | 30                        |
| Övriga lån <i>Other loans</i> .....   | 4 562                    | 4 230                     |
| Banker <i>Banks</i> .....   | 6 822                    | 3 066                     |
| Förlagslån <i>Debenture loans</i> .....   | 513                      | 251                       |
| därav för kommuners räkning <i>on account: local governments</i> .....                          | 223                      | 135                       |
| Övriga lån <i>Other loans</i> .....   | 6 309                    | 2 815                     |
| därav för statens räkning <i>on account: Central Government</i> .....                           | 498                      | 203                       |
| kommuners räkning <i>local governments</i> .....  | —                        | 1                         |
| företags räkning <i>enterprises</i> .....   | 3 450                    | 1 399                     |
| refinansiering av till utlandet lämnade lån <i>refinancing of loans granted to abroad</i> ..... | 2 361                    | 1 212                     |
| Kommuner (och kommuninstitut) <i>Local governments</i> .....                                    | 581                      | 69                        |
| Obligationslån <i>Bond issues</i> .....   | 405                      | 39                        |
| Övriga lån <i>Other loans</i> .....   | 176                      | 30                        |
| Kreditinstitut <i>Credit institutions</i> .....   | 537                      | 89                        |
| Obligationslån <i>Bond issues</i> .....   | 213                      | 55                        |
| Övriga lån <i>Other loans</i> .....   | 324                      | 34                        |
| Övriga sektorer <i>Other sectors</i> .....  | 6 060                    | 6 260                     |
| Obligationslån <i>Bond issues</i> .....   | 890                      | 931                       |
| Övriga lån <i>Other loans</i> .....   | 5 170                    | 5 329                     |
| <b>Totalt <i>Total</i></b> .....  | <b>19 970</b>            | <b>13 744</b>             |
| <b>UTLÅNING <i>LENDING</i></b>  |                          |                           |
| Obligationslån <i>Bond issues</i> .....   | 23                       | —                         |
| Bankers lån <i>Lending of banks</i> .....   | 2 093                    | 3 308                     |
| Övriga lån <i>Other loans</i> .....   | 88                       | 346                       |
| <b>Totalt <i>Total</i></b> .....  | <b>2 204</b>             | <b>3 654</b>              |

**1978—1982.**

1978—1982.

 Mkr *Million kronor*

| 1979                     |                           | 1980                     |                           | 1981                     |                           | 1982                     |                           |
|--------------------------|---------------------------|--------------------------|---------------------------|--------------------------|---------------------------|--------------------------|---------------------------|
| Inflöde<br><i>Inflow</i> | Utflöde<br><i>Outflow</i> | Inflöde<br><i>Inflow</i> | Utflöde<br><i>Outflow</i> | Inflöde<br><i>Inflow</i> | Utflöde<br><i>Outflow</i> | Inflöde<br><i>Inflow</i> | Utflöde<br><i>Outflow</i> |
| —                        | —                         | —                        | 759                       | —                        | 319                       | —                        | 255                       |
| 9 356                    | 72                        | 22 658                   | 1 259                     | 15 827                   | 8 599                     | 27 207                   | 9 920                     |
| 5 711                    | 72                        | 12 170                   | 131                       | 4 354                    | 82                        | 9 013                    | 760                       |
| 3 645                    | —                         | 10 488                   | 1 128                     | 11 473                   | 8 517                     | 18 194                   | 9 160                     |
| 6 406                    | 3 891                     | 8 100                    | 4 699                     | 12 033                   | 5 862                     | 15 365                   | 10 334                    |
| —                        | 33                        | 346                      | 303                       | 277                      | 68                        | 2 157                    | 236                       |
| —                        | 27                        | —                        | 35                        | —                        | 39                        | —                        | 45                        |
| 6 406                    | 3 858                     | 7 754                    | 4 396                     | 11 756                   | 5 794                     | 13 208                   | 10 098                    |
| —                        | 300                       | 542                      | 62                        | 1 297                    | 622                       | 1 077                    | 645                       |
| —                        | 8                         | 133                      | 81                        | 178                      | 31                        | 804                      | 198                       |
| 4 281                    | 1 885                     | 5 278                    | 2 586                     | 8 241                    | 3 751                     | 8 938                    | 7 732                     |
| 2 125                    | 1 665                     | 1 801                    | 1 667                     | 2 040                    | 1 390                     | 2 389                    | 2 023                     |
| 366                      | 255                       | 315                      | 442                       | 854                      | 305                       | 380                      | 406                       |
| 328                      | 228                       | 247                      | 253                       | 753                      | 173                       | 359                      | 231                       |
| 38                       | 27                        | 68                       | 189                       | 101                      | 132                       | 21                       | 175                       |
| 415                      | 534                       | 1 197                    | 482                       | 4 145                    | 548                       | 7 510                    | 457                       |
| 88                       | 220                       | 715                      | 221                       | 2 136                    | 312                       | 4 300                    | 365                       |
| 327                      | 314                       | 482                      | 261                       | 2 009                    | 236                       | 3 210                    | 92                        |
| 5 105                    | 6 738                     | 4 835                    | 5 853                     | 6 055                    | 5 586                     | 6 783                    | 6 506                     |
| 349                      | 1 052                     | 285                      | 1 049                     | 518                      | 722                       | 1 559                    | 1 523                     |
| 4 756                    | 5 686                     | 4 550                    | 4 804                     | 5 537                    | 4 864                     | 5 224                    | 4 983                     |
| 21 648                   | 11 490                    | 37 105                   | 13 494                    | 38 914                   | 21 219                    | 57 245                   | 27 878                    |
| 32                       | 75                        | 30                       | —                         | 29                       | —                         | 29                       | —                         |
| 2 100                    | 2 489                     | 2 123                    | 1 982                     | 1 919                    | 3 461                     | 2 697                    | 4 674                     |
| 156                      | 893                       | 248                      | 1 572                     | 536                      | 2 499                     | 871                      | 4 436                     |
| 2 288                    | 3 457                     | 2 401                    | 3 554                     | 2 484                    | 5 960                     | 3 597                    | 9 110                     |

**Tab. N:11. Ut- och införsel av värdepapper***Exports and imports of securities*Mkr *Million kronor*

|   | 1978                       |                            |                     |
|---|----------------------------|----------------------------|---------------------|
|   | Utförsel<br><i>Exports</i> | Införsel<br><i>Imports</i> | Netto<br><i>Net</i> |
| Svenska statens obligationer och skattkamarväxlar<br><i>Swedish Government bonds and treasury bills</i> ..... | 202                        | 157                        | 45                  |
| Hypoteksinstitutens obligationer <i>Mortgage institutions' bonds</i> .....                                    | —                          | 0                          | —                   |
| Kommuners obligationer <i>Local government bonds</i> .....  | 40                         | 42                         | — 2                 |
| Övriga obligationer <i>Other bonds</i> .....  | 486                        | 585                        | — 99                |
| Svenska aktier <i>Swedish shares</i> .....  | 59                         | 209                        | —150                |
| Summa svenska värdepapper <i>Total Swedish securities</i> .....   | 787                        | 993                        | —206                |
| Utländska värdepapper <i>Foreign securities</i> .....   | 1 809                      | 1 735                      | 74                  |
| Summa <i>Total</i> .....  | 2 596                      | 2 728                      | —132                |
| Därav: <i>Of which:</i>   |                            |                            |                     |
| Belgien-Luxemburg <i>Belgium-Luxembourg</i> .....   | 391                        | 341                        | 50                  |
| Danmark <i>Denmark</i> .....  | 61                         | 71                         | — 10                |
| Finland <i>Finland</i> .....  | 104                        | 83                         | 21                  |
| Frankrike <i>France</i> .....   | 104                        | 190                        | — 86                |
| Amerikas Förenta Stater <i>U. S. A.</i> .....   | 193                        | 242                        | — 49                |
| Nederländerna <i>Netherlands</i> .....  | 131                        | 174                        | — 43                |
| Norge <i>Norway</i> .....   | 18                         | 9                          | 9                   |
| Schweiz <i>Switzerland</i> .....  | 100                        | 145                        | — 45                |
| Storbritannien <i>Great Britain</i> .....   | 838                        | 828                        | 10                  |
| Västtyskland <i>Federal Republic of Germany</i> .....   | 573                        | 535                        | 38                  |

<sup>1</sup> Enligt Kungl. bankspektionens statistik över värdepappersaffärer med utlandet genom affärsbanker och fondkommissionärer. Verkliga försäljnings- och inköpsvärden. Obligationsemissioner ingår ej i statistiken. *According to the Bank Inspection Board statistics on security dealings with foreign countries through commercial banks and brokers. Amounts actually received or paid. Bond issues are not included.*

**1978—1982<sup>1</sup>** (Erhållet resp betalt belopp)

 1978—1982<sup>1</sup> (amount received, amount paid)

 Mkr *Million kronor*

| 1979                       |                            |                     | 1980                       |                            |                     | 1981                       |                            |                     | 1982                       |                            |                     |
|----------------------------|----------------------------|---------------------|----------------------------|----------------------------|---------------------|----------------------------|----------------------------|---------------------|----------------------------|----------------------------|---------------------|
| Utförsel<br><i>Exports</i> | Införsel<br><i>Imports</i> | Netto<br><i>Net</i> | Utförsel<br><i>Exports</i> | Införsel<br><i>Imports</i> | Netto<br><i>Net</i> | Utförsel<br><i>Exports</i> | Införsel<br><i>Imports</i> | Netto<br><i>Net</i> | Utförsel<br><i>Exports</i> | Införsel<br><i>Imports</i> | Netto<br><i>Net</i> |
| 307                        | 387                        | — 80                | 515                        | 620                        | —105                | 462                        | 465                        | — 3                 | 822                        | 768                        | 54                  |
| —                          | 8                          | — 8                 | —                          | 0                          | —                   | 5                          | 0                          | 5                   | 1                          | 15                         | — 14                |
| 21                         | 32                         | — 11                | 49                         | 82                         | — 33                | 9                          | 38                         | — 29                | 13                         | 27                         | — 14                |
| 325                        | 502                        | —177                | 473                        | 624                        | —151                | 712                        | 894                        | —182                | 1 245                      | 1 375                      | —130                |
| 87                         | 194                        | —107                | 168                        | 400                        | —232                | 1 158                      | 1 116                      | 42                  | 2 452                      | 1 334                      | 1 118               |
| 740                        | 1 123                      | —383                | 1 205                      | 1 726                      | —521                | 2 346                      | 2 513                      | —167                | 4 533                      | 3 519                      | 1 014               |
| 1 937                      | 1 884                      | 53                  | 2 828                      | 3 109                      | —281                | 1 414                      | 1 399                      | 15                  | 2 239                      | 2 422                      | —183                |
| 2 677                      | 3 007                      | —330                | 4 033                      | 4 835                      | —802                | 3 760                      | 3 912                      | —152                | 6 772                      | 5 941                      | 831                 |
| 601                        | 452                        | 149                 | 868                        | 931                        | — 63                | 659                        | 544                        | 115                 | 617                        | 479                        | 138                 |
| 24                         | 57                         | — 33                | 33                         | 31                         | 2                   | 55                         | 32                         | 23                  | 53                         | 35                         | 18                  |
| 58                         | 58                         | 0                   | 44                         | 61                         | — 17                | 45                         | 53                         | — 8                 | 125                        | 84                         | 41                  |
| 176                        | 262                        | — 86                | 377                        | 493                        | —116                | 164                        | 210                        | — 46                | 63                         | 171                        | —108                |
| 161                        | 236                        | — 75                | 207                        | 280                        | — 73                | 301                        | 273                        | 28                  | 1 287                      | 602                        | 685                 |
| 53                         | 72                         | — 19                | 26                         | 31                         | — 5                 | 55                         | 49                         | 6                   | 64                         | 82                         | — 18                |
| 39                         | 17                         | 22                  | 23                         | 30                         | — 7                 | 77                         | 105                        | — 28                | 132                        | 148                        | — 16                |
| 80                         | 117                        | — 37                | 84                         | 194                        | —110                | 125                        | 226                        | —101                | 263                        | 230                        | 33                  |
| 961                        | 1 169                      | —208                | 1 627                      | 1 935                      | —308                | 1 948                      | 1 998                      | — 50                | 3 824                      | 3 539                      | 285                 |
| 420                        | 444                        | — 24                | 646                        | 701                        | — 55                | 232                        | 289                        | — 57                | 259                        | 398                        | —139                |

**Tab. N:12. Sveriges ställning gentemot utlandet 1973—1982***Sweden's external financial position 1973—1982.*Miljarder kronor *Billion kronor*

|             |                    | Staten och<br>riksbanken<br><i>Central<br/>Government<br/>and the<br/>Riksbank</i> | Valuta-<br>reserven,<br>netto<br><i>Foreign<br/>exchange<br/>reserves,<br/>net</i> | Valuta-<br>banker <sup>1</sup><br><i>Authorized<br/>exchange<br/>banks<sup>1</sup></i> | Kommun-<br>er<br><i>Local<br/>govern-<br/>ments</i> | Ovriga<br><i>Others</i> | Totalt<br><i>Total</i> | Netto<br><i>Net</i> |
|-------------|--------------------|--|--|--|---|-------------------------|------------------------|---------------------|
| <b>1973</b> |                    |  |  |  |   |                         |                        |                     |
| Tillgångar  | <i>Assets</i>      | 2,3  | 11,2   | 10,0   | —   | 22,1                    | 44,6                   | 15,2                |
| Skulder     | <i>Liabilities</i> | 0,5  | —  | 6,3  | —   | 22,6                    | 29,4                   | —                   |
| <b>1974</b> |                    |  |  |  |   |                         |                        |                     |
| Tillgångar  | <i>Assets</i>      | 2,5  | 7,7  | 12,6   | —   | 26,1                    | 48,9                   | 14,0                |
| Skulder     | <i>Liabilities</i> | 0,6  | —  | 7,3  | —   | 27,0                    | 34,9                   | —                   |
| <b>1975</b> |                    |  |  |  |   |                         |                        |                     |
| Tillgångar  | <i>Assets</i>      | 3,8  | 12,8   | 15,0   | —   | 28,4                    | 60,0                   | 9,2                 |
| Skulder     | <i>Liabilities</i> | 1,4  | —  | 10,4   | 1,0   | 38,0                    | 50,8                   | —                   |
| <b>1976</b> |                    |  |  |  |   |                         |                        |                     |
| Tillgångar  | <i>Assets</i>      | 4,4  | 10,7   | 16,5   | —   | 32,7                    | 64,3                   | 3,6                 |
| Skulder     | <i>Liabilities</i> | 1,6  | —  | 12,9   | 2,1   | 44,1                    | 60,7                   | —                   |
| <b>1977</b> |                    |  |  |  |   |                         |                        |                     |
| Tillgångar  | <i>Assets</i>      | 5,3  | 16,7   | 20,5   | —   | 34,0                    | 76,5                   | —                   |
| Skulder     | <i>Liabilities</i> | 11,7   | —  | 19,1   | 2,8   | 46,2                    | 79,8                   | 3,3                 |
| <b>1978</b> |                    |  |  |  |   |                         |                        |                     |
| Tillgångar  | <i>Assets</i>      | 5,2  | 18,4   | 21,1   | —   | 36,8                    | 81,5                   | —                   |
| Skulder     | <i>Liabilities</i> | 13,9   | —  | 24,9   | 3,2   | 47,9                    | 89,9                   | 8,4                 |
| <b>1979</b> |                    |  |  |  |   |                         |                        |                     |
| Tillgångar  | <i>Assets</i>      | 5,4  | 15,2   | 25,0   | —   | 42,1                    | 87,7                   | —                   |
| Skulder     | <i>Liabilities</i> | 22,7   | —  | 36,8   | 3,8   | 48,3                    | 111,6                  | 23,9                |
| <b>1980</b> |                    |  |  |  |   |                         |                        |                     |
| Tillgångar  | <i>Assets</i>      | 5,1  | 15,2   | 34,8   | —   | 44,6                    | 99,7                   | —                   |
| Skulder     | <i>Liabilities</i> | 45,7   | —  | 52,9   | 3,5   | 47,8                    | 149,9                  | 50,2                |
| <b>1981</b> |                    |  |  |  |   |                         |                        |                     |
| Tillgångar  | <i>Assets</i>      | 5,7  | 20,5   | 41,9   | —   | 54,1                    | 122,2                  | —                   |
| Skulder     | <i>Liabilities</i> | 64,3   | —  | 76,1   | 4,7   | 59,8                    | 204,9                  | 82,7                |
| <b>1982</b> |                    |  |  |  |   |                         |                        |                     |
| Tillgångar  | <i>Assets</i>      | 5,6  | 25,1   | 51,4   | —   | 65,6                    | 147,7                  | —                   |
| Skulder     | <i>Liabilities</i> | 100,2  | —  | 97,9   | 6,1   | 79,3                    | 283,5                  | 135,8               |

<sup>1</sup> Exklusive valutabankernas upplåning för statens, riksbankens och kommuners räkning. *Excluding the authorized exchange bank's lending abroad on account of the Central Government, the Riksbank and local governments.*



**Tab. N:13. Valutareserven vid varje månads slut åren 1973—1982.**
*Foreign exchange reserves at the end of each month, 1973—1982.*

 Mkr *Million kronor*

|   | Jan     | Feb    | Mar     | Apr    | Maj    | Jun     | Jul     | Aug     | Sep     | Okt     | Nov     | Dec     |
|---|---------|--------|---------|--------|--------|---------|---------|---------|---------|---------|---------|---------|
| <i>Ställningsuppgifter Position</i>   |         |        |         |        |        |         |         |         |         |         |         |         |
| 1973  | 7 477   | 8 381  | 9 316   | 9 782  | 10 076 | 10 561  | 10 281  | 10 471  | 10 433  | 9 704   | 10 556  | 11 245  |
| 1974  | 11 336  | 11 209 | 9 646   | 8 877  | 8 126  | 8 002   | 7 389   | 7 387   | 7 439   | 7 466   | 7 546   | 7 720   |
| 1975  | 7 904   | 7 994  | 8 088   | 9 388  | 10 096 | 10 426  | 11 180  | 11 595  | 11 656  | 11 975  | 12 394  | 12 797  |
| 1976  | 13 233  | 13 399 | 13 583  | 13 553 | 13 731 | 14 328  | 14 199  | 12 909  | 11 514  | 9 513   | 9 976   | 10 657  |
| 1977  | 10 670  | 10 616 | 11 221  | 12 651 | 14 379 | 13 900  | 12 161  | 11 682  | 14 489  | 15 948  | 17 601  | 16 672  |
| 1978  | 17 005  | 17 320 | 17 777  | 19 168 | 19 853 | 19 893  | 20 051  | 20 195  | 20 002  | 18 994  | 19 588  | 18 378  |
| 1979  | 17 888  | 17 432 | 17 064  | 17 727 | 17 950 | 17 077  | 16 697  | 17 207  | 16 184  | 16 437  | 15 584  | 15 209  |
| 1980  | 15 158  | 15 821 | 14 936  | 15 180 | 14 362 | 15 846  | 15 410  | 15 531  | 15 708  | 15 467  | 15 438  | 15 198  |
| 1981  | 13 556  | 16 830 | 18 413  | 18 351 | 18 678 | 18 920  | 18 291  | 18 036  | 21 924  | 20 368  | 19 571  | 20 464  |
| 1982  | 19 490  | 20 138 | 19 907  | 19 839 | 19 854 | 19 623  | 19 625  | 19 759  | 19 683  | 27 872  | 24 802  | 25 115  |
| <i>Valutareservens transaktionsförändring Change in foreign exchange reserves, excl valuation changes</i> |         |        |         |        |        |         |         |         |         |         |         |         |
| 1973  | 104     | 1 073  | 930     | 443    | 227    | 416     | — 292   | 204     | — 40    | — 581   | 893     | 465     |
| 1974  | 40      | — 100  | — 1 565 | — 704  | — 752  | — 24    | — 617   | 11      | 56      | 25      | 76      | 194     |
| 1975  | 223     | 59     | 82      | 1 194  | 714    | 434     | 1 227   | 449     | 44      | 335     | 433     | 528     |
| 1976  | 465     | 173    | 144     | — 121  | 46     | 41      | 101     | — 1 280 | — 1 348 | — 1 865 | 360     | 743     |
| 1977  | — 23    | — 44   | 598     | 1 324  | 1 719  | — 523   | — 1 695 | — 537   | 2 869   | 1 608   | 1 796   | — 2 009 |
| 1978  | 335     | 320    | 441     | 1 426  | 645    | 297     | 153     | 145     | — 182   | — 949   | 614     | — 183   |
| 1979  | — 471   | — 461  | — 377   | 679    | 231    | — 810   | — 381   | 507     | — 1 006 | 245     | — 792   | 58      |
| 1980  | — 50    | 669    | — 926   | 277    | — 828  | 1 484   | — 434   | 125     | 177     | — 244   | — 31    | — 264   |
| 1981  | — 1 784 | 3 713  | 1 752   | — 74   | 217    | — 1 535 | — 743   | — 355   | 2 437   | — 1 637 | — 872   | 26      |
| 1982  | — 997   | 674    | — 252   | — 107  | 22     | — 861   | — 2     | 137     | — 83    | 5 643   | — 3 338 | — 560   |
| <i>Valutareservens totala förändring Total change of foreign exchange reserves</i>                        |         |        |         |        |        |         |         |         |         |         |         |         |
| 1973  | 157     | 904    | 935     | 466    | 294    | 485     | — 280   | 190     | — 38    | — 729   | 852     | 689     |
| 1974  | 91      | — 127  | — 1 563 | — 769  | — 751  | — 124   | — 613   | — 2     | 52      | 27      | 80      | 174     |
| 1975  | 184     | 90     | 94      | 1 300  | 708    | 330     | 754     | 415     | 61      | 319     | 419     | 403     |
| 1976  | 436     | 166    | 184     | — 30   | 178    | 597     | — 129   | — 1 290 | — 1 395 | — 2 001 | 463     | 681     |
| 1977  | 13      | — 54   | 605     | 1 430  | 1 727  | — 479   | — 1 739 | — 479   | 2 808   | 1 458   | 1 653   | — 929   |
| 1978  | 333     | 315    | 457     | 1 391  | 685    | 40      | 158     | 144     | — 193   | — 1 008 | 594     | — 1 210 |
| 1979  | — 490   | — 456  | — 368   | 663    | 223    | — 873   | — 380   | 510     | — 1 023 | 253     | — 853   | — 375   |
| 1980  | — 51    | 663    | — 885   | 244    | — 818  | 1 484   | — 436   | 121     | 177     | — 241   | — 29    | — 240   |
| 1981  | — 1 642 | 3 274  | 1 583   | — 62   | 327    | 242     | — 629   | — 255   | 3 888   | — 1 556 | — 797   | 893     |
| 1982  | — 974   | 648    | — 231   | — 68   | 15     | — 231   | 2       | 134     | — 76    | 8 189   | — 3 070 | 313     |

Tab. N:14. Växelkurser i

*Exchange rates in*

|  |              | Avista<br>Spot       |                     |                            |                      |                     |                            |                      |                     |                            |
|--|--------------|----------------------|---------------------|----------------------------|----------------------|---------------------|----------------------------|----------------------|---------------------|----------------------------|
| Affärsbankernas noteringar gentemot allmänheten<br><i>The commercial banks' quotations for transaction with the public</i> |              | Januari              |                     |                            | Februari             |                     |                            | Mars                 |                     |                            |
|  |              | Högst<br><i>High</i> | Lägst<br><i>Low</i> | Medeltal<br><i>Average</i> | Högst<br><i>High</i> | Lägst<br><i>Low</i> | Medeltal<br><i>Average</i> | Högst<br><i>High</i> | Lägst<br><i>Low</i> | Medeltal<br><i>Average</i> |
| 1 US Dollar  | New York     | 5,70 1/2             | 5,51                | 5,627                      | 5,83                 | 5,70                | 5,767                      | 5,96 1/4             | 5,74                | 5,840                      |
| 1 Pund sterl   | London       | 10,68                | 10,49               | 10,608                     | 10,71                | 10,57 1/2           | 10,663                     | 10,61                | 10,48 1/2           | 10,556                     |
| 100 DM   | Frankf. a/M. | 247,10               | 243,90              | 245,292                    | 245,10               | 242,60              | 243,800                    | 246,65               | 242,90              | 245,391                    |
| 100 Kronor   | Köpenhamn    | 75,95                | 74,65               | 75,166                     | 74,70                | 72,75               | 74,133                     | 73,25                | 72,25               | 72,770                     |
| 100 „  | Oslo         | 96,40                | 95,50               | 96,042                     | 97,10                | 96,10               | 96,723                     | 97,20                | 96,70               | 97,009                     |
| 100 „  | Reykjavik    | 68,00                | 59,80               | 61,771                     | 60,65                | 59,50               | 60,250                     | 59,50                | 58,15               | 58,676                     |
| 100 Francs   | Paris        | 97,60                | 95,95               | 96,637                     | 96,30                | 95,65               | 95,988                     | 96,05                | 93,95               | 95,220                     |
| 100 „  | Bryssel      | 14,53                | 14,34               | 14,422                     | 14,37                | 13,28               | 14,076                     | 13,32                | 13,04               | 13,183                     |
| 100 „  | Zürich       | 309,30               | 302,05              | 304,866                    | 308,30               | 303,00              | 305,038                    | 312,20               | 306,25              | 309,448                    |
| 100 Floriner   | Amsterdam    | 225,05               | 222,85              | 223,818                    | 223,30               | 221,40              | 222,338                    | 224,50               | 221,30              | 223,039                    |
| 100 Lire   | Rom          | 0,4670               | 0,4580              | 0,461                      | 0,4600               | 0,4570              | 0,458                      | 0,4570               | 0,4490              | 0,454                      |
| 100 Schilling  | Wien         | 35,28                | 34,83               | 35,029                     | 34,96                | 34,60               | 34,763                     | 35,12                | 34,64               | 34,962                     |
| 100 Escudos  | Lissabon     | 8,62                 | 8,44                | 8,521                      | 8,53                 | 8,37                | 8,410                      | 8,40                 | 8,19                | 8,352                      |
| 100 Pesetas  | Madrid       | 5,83                 | 5,71                | 5,744                      | 5,80                 | 5,65                | 5,759                      | 5,66                 | 5,60                | 5,619                      |
| 100 Finska mark  | Helsingfors  | 128,10               | 127,55              | 127,842                    | 128,35               | 127,75              | 128,023                    | 128,90               | 127,50              | 127,954                    |
| 1 Dollar   | Montreal     | 4,77                 | 4,65 1/2            | 4,722                      | 4,79 1/2             | 4,73                | 4,756                      | 4,85                 | 4,73                | 4,788                      |
| 100 Yen  | Tokyo        | 2,54                 | 2,47 1/2            | 2,510                      | 2,49 1/2             | 2,42                | 2,456                      | 2,46 1/2             | 2,40                | 2,431                      |

| Affärsbankernas noteringar gentemot allmänheten<br><i>The commercial banks' quotations for transaction with the public</i> |              | Juli                 |                     |                            | Augusti              |                     |                            | September            |                     |                            |
|--|--------------|----------------------|---------------------|----------------------------|----------------------|---------------------|----------------------------|----------------------|---------------------|----------------------------|
|  |              | Högst<br><i>High</i> | Lägst<br><i>Low</i> | Medeltal<br><i>Average</i> | Högst<br><i>High</i> | Lägst<br><i>Low</i> | Medeltal<br><i>Average</i> | Högst<br><i>High</i> | Lägst<br><i>Low</i> | Medeltal<br><i>Average</i> |
| 1 US Dollar  | New York     | 6,21                 | 6,00 1/2            | 6,122                      | 6,23 3/4             | 6,03 3/4            | 6,144                      | 6,30 1/4             | 6,12 1/2            | 6,229                      |
| 1 Pund sterl   | London       | 10,64 1/2            | 10,58               | 10,618                     | 10,67 1/2            | 10,55               | 10,615                     | 10,71 1/2            | 10,57 1/2           | 10,678                     |
| 100 DM   | Frankf. a/M. | 250,45               | 247,05              | 248,318                    | 249,55               | 246,45              | 248,068                    | 249,75               | 246,70              | 248,975                    |
| 100 Kronor   | Köpenhamn    | 72,20                | 71,55               | 71,820                     | 71,90                | 70,60               | 71,284                     | 71,25                | 70,05               | 70,918                     |
| 100 „  | Oslo         | 97,50                | 94,55               | 96,445                     | 92,60                | 91,30               | 92,116                     | 92,50                | 89,65               | 90,418                     |
| 100 „  | Reykjavik    | 53,90                | 50,70               | 52,400                     | 50,40                | 42,55               | 47,233                     | 43,70                | 42,65               | 43,236                     |
| 100 Francs   | Paris        | 90,00                | 88,95               | 89,430                     | 89,80                | 87,90               | 88,966                     | 88,75                | 87,95               | 88,295                     |
| 100 „  | Bryssel      | 13,11                | 12,93               | 13,026                     | 13,08                | 12,86               | 12,973                     | 13,02                | 12,82               | 12,938                     |
| 100 „  | Zürich       | 297,35               | 289,30              | 292,039                    | 295,30               | 287,75              | 291,702                    | 293,85               | 289,20              | 291,643                    |
| 100 Floriner   | Amsterdam    | 226,55               | 223,80              | 224,834                    | 227,25               | 223,75              | 225,457                    | 228,25               | 225,60              | 227,305                    |
| 100 Lire   | Rom          | 0,4470               | 0,4430              | 0,445                      | 0,4470               | 0,4400              | 0,445                      | 0,4460               | 0,4400              | 0,444                      |
| 100 Schilling  | Wien         | 35,57                | 35,12               | 35,296                     | 35,50                | 35,05               | 35,296                     | 35,56                | 35,09               | 35,434                     |
| 100 Escudos  | Lissabon     | 7,38                 | 7,25                | 7,313                      | 7,27                 | 7,18                | 7,227                      | 7,20                 | 7,13                | 7,170                      |
| 100 Pesetas  | Madrid       | 5,55                 | 5,48                | 5,516                      | 5,55                 | 5,48                | 5,510                      | 5,55                 | 5,50                | 5,541                      |
| 100 Finska mark  | Helsingfors  | 129,85               | 129,10              | 129,543                    | 130,00               | 129,00              | 129,443                    | 130,05               | 129,05              | 129,848                    |
| 1 Dollar   | Montreal     | 4,87 1/2             | 4,75                | 4,819                      | 4,98 1/2             | 4,84                | 4,938                      | 5,11 1/2             | 4,96                | 5,048                      |
| 100 Yen  | Tokyo        | 2,42 1/2             | 2,39                | 2,408                      | 2,41 1/2             | 2,35                | 2,383                      | 2,40 1/2             | 2,35                | 2,378                      |

**Stockholm 1982.**

Stockholm 1982.

Kronor

 säljkurser  
 rates, selling

| April         |              |                     | Maj           |              |                     | Juni          |              |                     |
|---------------|--------------|---------------------|---------------|--------------|---------------------|---------------|--------------|---------------------|
| Högst<br>High | Lägst<br>Low | Medeltal<br>Average | Högst<br>High | Lägst<br>Low | Medeltal<br>Average | Högst<br>High | Lägst<br>Low | Medeltal<br>Average |
| 5,98 1/4      | 5,82         | 5,921               | 5,87 1/4      | 5,71         | 5,784               | 6,17 1/4      | 5,87 1/4     | 6,020               |
| 10,62         | 10,39 1/2    | 10,489              | 10,55 1/2     | 10,37 1/2    | 10,491              | 10,66 1/2     | 10,51        | 10,593              |
| 249,40        | 245,95       | 246,988             | 251,90        | 248,80       | 250,608             | 249,30        | 247,10       | 248,324             |
| 73,25         | 72,05        | 72,703              | 74,40         | 73,35        | 73,921              | 73,55         | 71,60        | 72,390              |
| 97,70         | 97,15        | 97,410              | 97,35         | 96,75        | 97,103              | 98,00         | 97,05        | 97,481              |
| 58,50         | 56,40        | 57,798              | 56,40         | 54,30        | 55,076              | 54,55         | 53,90        | 54,188              |
| 95,70         | 94,45        | 94,920              | 97,35         | 95,65        | 96,318              | 95,80         | 89,30        | 92,079              |
| 13,21         | 13,03        | 13,094              | 13,37         | 13,20        | 13,283              | 13,22         | 12,93        | 13,069              |
| 306,35        | 298,10       | 302,260             | 302,90        | 293,75       | 297,350             | 293,05        | 287,05       | 290,390             |
| 224,75        | 221,95       | 222,668             | 226,55        | 224,10       | 225,550             | 226,00        | 223,55       | 224,648             |
| 0,4520        | 0,4490       | 0,451               | 0,4560        | 0,4510       | 0,454               | 0,4540        | 0,4430       | 0,447               |
| 35,48         | 35,04        | 35,163              | 35,77         | 35,33        | 35,588              | 35,45         | 35,09        | 35,258              |
| 8,37          | 8,15         | 8,254               | 8,33          | 8,25         | 8,263               | 8,29          | 7,35         | 7,835               |
| 5,64          | 5,57         | 5,612               | 5,69          | 5,62         | 5,655               | 5,63          | 5,50         | 5,556               |
| 128,85        | 128,30       | 128,588             | 128,80        | 128,30       | 128,574             | 129,40        | 128,45       | 129,007             |
| 4,89 1/2      | 4,77         | 4,838               | 4,75          | 4,63         | 4,697               | 4,77 1/2      | 4,71         | 4 735               |
| 2,47 1/2      | 2,40 1/2     | 2,433               | 2,48 1/2      | 2,41         | 2,453               | 2,43          | 2,39         | 2,407               |

| Oktober       |              |                     | November      |              |                     | December      |              |                     |
|---------------|--------------|---------------------|---------------|--------------|---------------------|---------------|--------------|---------------------|
| Högst<br>High | Lägst<br>Low | Medeltal<br>Average | Högst<br>High | Lägst<br>Low | Medeltal<br>Average | Högst<br>High | Lägst<br>Low | Medeltal<br>Average |
| 7,44 1/4      | 6,28         | 7,161               | 7,56 1/2      | 7,42 1/4     | 7,514               | 7,43 1/4      | 7,27         | 7,360               |
| 12,59 1/2     | 10,62        | 12,164              | 12,52         | 11,93        | 12,272              | 12,05 1/2     | 11,77 1/2    | 11,921              |
| 293,20        | 246,75       | 283,303             | 299,90        | 290,85       | 294,100             | 307,90        | 299,70       | 303,969             |
| 83,50         | 70,55        | 80,498              | 85,50         | 82,95        | 83,984              | 87,40         | 85,15        | 86,338              |
| 103,10        | 90,05        | 99,918              | 105,40        | 103,00       | 103,818             | 106,10        | 103,80       | 104,910             |
| 50,00         | 43,15        | 47,933              | 47,50         | 46,10        | 46,920              | 45,80         | 44,10        | 45,005              |
| 103,90        | 87,50        | 100,343             | 106,15        | 103,20       | 104,223             | 108,75        | 106,10       | 107,421             |
| 15,14         | 12,72        | 14,620              | 15,33         | 15,02        | 15,155              | 15,74         | 15,29        | 15,509              |
| 344,50        | 286,35       | 330,383             | 349,15        | 337,60       | 342,261             | 366,35        | 349,35       | 358,400             |
| 269,40        | 225,80       | 259,775             | 272,65        | 267,30       | 269,716             | 278,70        | 271,95       | 275,526             |
| 0,5170        | 0,4420       | 0,500               | 0,5200        | 0,5100       | 0,514               | 0,5360        | 0,5200       | 0,528               |
| 41,72         | 35,10        | 40,329              | 42,68         | 41,47        | 41,905              | 43,80         | 42,67        | 43,234              |
| 8,35          | 7,12         | 8,064               | 8,28          | 8,17         | 8,251               | 8,29          | 7,74         | 8,099               |
| 6,49          | 5,51         | 6,252               | 6,39          | 6,32         | 6,351               | 6,32          | 5,76         | 5,871               |
| 135,45        | 124,90       | 133,695             | 136,85        | 135,20       | 136,057             | 138,35        | 136,70       | 137,705             |
| 6,07          | 5,08 1/2     | 5,828               | 6,19          | 6,01 1/2     | 6,135               | 6,01 1/2      | 5,87         | 5,950               |
| 2,78 1/2      | 2,30 1/2     | 2,652               | 3,01          | 2,69         | 2,847               | 3,13 1/2      | 2,97 1/2     | 3,040               |

**Tab. N:15. Växelkurser i Stockholm 1978—1982 (säljkurser).***Exchange rates in Stockholm, 1978—1982 (selling rates).*

Kronor

|      | Högst<br><i>High</i>      | Lägst<br><i>Low</i> | Medeltal<br><i>Average</i> | Högst<br><i>High</i>  | Lägst<br><i>Low</i> | Medeltal<br><i>Average</i> | Högst<br><i>High</i>          | Lägst<br><i>Low</i> | Medeltal<br><i>Average</i> | Högst<br><i>High</i>    | Lägst<br><i>Low</i> | Medeltal<br><i>Average</i> |
|------|---------------------------|---------------------|----------------------------|-----------------------|---------------------|----------------------------|-------------------------------|---------------------|----------------------------|-------------------------|---------------------|----------------------------|
|      | 1 pund sterling<br>London |                     |                            | 1 dollar<br>New York  |                     |                            | 100 D. Mark<br>Frankfurt a/M. |                     |                            | 100 francs<br>Paris     |                     |                            |
| 1978 | 9,125                     | 8,420               | 8,685                      | 4,733                 | 4,090               | 4,524                      | 238,200                       | 219,750             | 225,442                    | 103,800                 | 94,500              | 100,583                    |
| 1979 | 9,775                     | 8,685               | 9,107                      | 4,415                 | 4,130               | 4,294                      | 242,550                       | 228,800             | 234,222                    | 103,450                 | 98,800              | 101,004                    |
| 1980 | 10,535                    | 9,205               | 9,851                      | 4,523                 | 4,115               | 4,234                      | 242,350                       | 221,700             | 233,340                    | 103,350                 | 95,800              | 100,452                    |
| 1981 | 10,945                    | 9,340               | 10,208                     | 5,708                 | 4,355               | 5,083                      | 248,800                       | 210,700             | 224,713                    | 102,850                 | 88,050              | 93,528                     |
| 1982 | 12,595                    | 10,375              | 10,975                     | 7,565                 | 5,510               | 6,300                      | 307,900                       | 242,600             | 259,021                    | 108,750                 | 87,500              | 95,740                     |
|      | 100 francs<br>Bryssel     |                     |                            | 100 francs<br>Zürich  |                     |                            | 100 floriner<br>Amsterdam     |                     |                            | 100 kronor<br>Köpenhamn |                     |                            |
| 1978 | 15,150                    | 14,000              | 14,403                     | 299,050               | 232,250             | 254,654                    | 220,000                       | 203,600             | 209,282                    | 85,750                  | 80,250              | 82,233                     |
| 1979 | 14,990                    | 14,260              | 14,654                     | 267,000               | 252,550             | 258,163                    | 219,150                       | 208,900             | 214,002                    | 85,300                  | 77,650              | 81,779                     |
| 1980 | 14,930                    | 13,790              | 14,514                     | 263,750               | 241,600             | 253,078                    | 219,300                       | 204,350             | 213,378                    | 77,900                  | 72,200              | 75,313                     |
| 1981 | 14,930                    | 12,870              | 13,679                     | 312,100               | 230,150             | 259,730                    | 226,250                       | 189,800             | 203,665                    | 77,700                  | 67,050              | 71,345                     |
| 1982 | 15,740                    | 12,720              | 13,767                     | 366,350               | 286,350             | 309,665                    | 278,700                       | 221,300             | 235,490                    | 87,400                  | 70,050              | 75,468                     |
|      | 100 kronor<br>Oslo        |                     |                            | 100 lire<br>Rom       |                     |                            | 100 kronor<br>Reykjavik       |                     |                            | 100 MK<br>Helsingfors   |                     |                            |
| 1978 | 91,800                    | 84,150              | 86,486                     | 0,553                 | 0,525               | 0,542                      | 2,240                         | 1,370               | 1,737                      | 117,600                 | 107,900             | 110,184                    |
| 1979 | 86,600                    | 83,600              | 84,877                     | 0,530                 | 0,509               | 0,521                      | 1,390                         | 1,090               | 1,249                      | 112,750                 | 109,350             | 110,585                    |
| 1980 | 86,950                    | 84,250              | 85,831                     | 0,520                 | 0,471               | 0,498                      | 1,090                         | 0,770               | 0,924                      | 115,500                 | 112,200             | 113,914                    |
| 1981 | 96,850                    | 84,150              | 88,460                     | 0,481                 | 0,427               | 0,449                      | 77,000                        | 66,500              | 70,522                     | 127,500                 | 113,150             | 117,870                    |
| 1982 | 106,100                   | 89,650              | 97,425                     | 0,536                 | 0,440               | 0,467                      | 68,000                        | 42,550              | 52,336                     | 138,350                 | 124,900             | 130,543                    |
|      | 100 escudos<br>Lissabon   |                     |                            | 100 schilling<br>Wien |                     |                            | 100 pesetas<br>Madrid         |                     |                            | 1 dollar<br>Montreal    |                     |                            |
| 1978 | 11,800                    | 9,450               | 10,429                     | 32,550                | 30,570              | 31,214                     | 6,300                         | 5,800               | 5,986                      | 4,310                   | 3,510               | 3,976                      |
| 1979 | 9,450                     | 8,400               | 8,844                      | 33,680                | 31,070              | 32,138                     | 6,700                         | 6,200               | 6,457                      | 3,870                   | 3,540               | 3,670                      |
| 1980 | 8,880                     | 8,240               | 8,518                      | 33,700                | 31,320              | 32,795                     | 6,370                         | 5,560               | 5,950                      | 3,823                   | 3,540               | 3,628                      |
| 1981 | 8,760                     | 7,950               | 8,284                      | 35,530                | 29,760              | 31,913                     | 5,930                         | 5,300               | 5,526                      | 4,765                   | 3,665               | 4,243                      |
| 1982 | 8,620                     | 7,120               | 7,965                      | 43,800                | 34,600              | 36,867                     | 6,490                         | 5,480               | 5,747                      | 6,190                   | 4,630               | 5,110                      |
|      | 100 yen<br>Tokyo          |                     |                            |                       |                     |                            |                               |                     |                            |                         |                     |                            |
| 1978 | 2,450                     | 1,945               | 2,186                      |                       |                     |                            |                               |                     |                            |                         |                     |                            |
| 1979 | 2,230                     | 1,680               | 1,980                      |                       |                     |                            |                               |                     |                            |                         |                     |                            |
| 1980 | 2,155                     | 1,695               | 1,884                      |                       |                     |                            |                               |                     |                            |                         |                     |                            |
| 1981 | 2,560                     | 2,165               | 2,308                      |                       |                     |                            |                               |                     |                            |                         |                     |                            |
| 1982 | 3,135                     | 2,305               | 2,533                      |                       |                     |                            |                               |                     |                            |                         |                     |                            |

**Tab. N:16. Guldpriset i medeltal för varje månad  
1972—1982 i US dollar.**

*Gold price, monthly averages, 1972—1982 in US dollar.*

|      | <i>Per uns Per ounce</i> |        |        |        |        |        |        |        |        |        |        |        |
|------|--------------------------|--------|--------|--------|--------|--------|--------|--------|--------|--------|--------|--------|
|      | Jan                      | Feb    | Mar    | Apr    | Maj    | Jun    | Jul    | Aug    | Sep    | Okt    | Nov    | Dec    |
| 1972 | 45.70                    | 48.25  | 48.31  | 49.03  | 54.56  | 62.13  | 65.61  | 66.98  | 65.53  | 64.84  | 62.82  | 63.84  |
| 1973 | 65.13                    | 74.08  | 84.24  | 90.47  | 101.79 | 119.96 | 120.27 | 106.49 | 103.00 | 100.00 | 94.78  | 106.48 |
| 1974 | 129.06                   | 150.12 | 168.36 | 172.23 | 163.42 | 154.06 | 142.63 | 154.50 | 151.71 | 158.68 | 177.59 | 183.77 |
| 1975 | 176.57                   | 179.57 | 178.18 | 169.95 | 167.34 | 164.24 | 165.02 | 163.08 | 144.20 | 142.72 | 142.49 | 139.29 |
| 1976 | 131.59                   | 131.01 | 132.63 | 127.93 | 126.92 | 125.70 | 117.81 | 109.99 | 114.72 | 116.12 | 130.40 | 133.77 |
| 1977 | 132.29                   | 136.23 | 148.28 | 149.18 | 146.57 | 140.80 | 143.39 | 144.98 | 149.43 | 158.85 | 162.12 | 160.47 |
| 1978 | 173.21                   | 178.36 | 183.77 | 175.32 | 176.19 | 183.76 | 188.57 | 206.45 | 212.21 | 227.43 | 207.08 | 207.89 |
| 1979 | 227.10                   | 245.63 | 242.20 | 239.17 | 256.95 | 279.38 | 294.58 | 300.12 | 354.79 | 382.29 | 390.30 | 459.75 |
| 1980 | 675.30                   | 665.32 | 558.34 | 517.41 | 513.81 | 600.71 | 644.26 | 627.15 | 674.12 | 661.14 | 623.66 | 594.92 |
| 1981 | 557.60                   | 500.28 | 499.23 | 496.21 | 480.01 | 460.63 | 409.28 | 410.20 | 443.76 | 437.72 | 413,39 | 410,11 |
| 1982 | 384.14                   | 374.29 | 330.33 | 350.34 | 334.16 | 314.97 | 338.43 | 363.82 | 437.73 | 422.47 | 415.01 | 444.55 |

## **Fullmäktige i riksbanken vid utgången av år 1982.**

*Governing Board of the Riksbank, as at the end of 1982.*

### **Av regeringen förordnad fullmäktig, ordförande:**

*Chairman appointed by the Government:*

Sträng, Gunnar Georg Emanuel, AgrD, fd Statsråd, Riksdagsman.  
Från 1982-10-12. *As from 12th October, 1982.*

### **Av regeringen förordnad suppleant:**

*Alternate appointed by the Government:*

Åsbrink, Erik, FK, Civ.ekon., Statssekreterare.  
Från 1982-10-14. *As from 14th October, 1982.*

### **Av riksdagen valda fullmäktige:**

*Members elected by Parliament:*

Wärnberg, Erik Gunnar, Riksdagsman, Vice ordförande, Deputerad. *Vice Chairman, Director permanently on the Board of Directors.*  
Från 1965-11-05; återvald år 1982. *As from 5th November, 1965; re-elected 1982.*

Dennis, Bengt, Riksbankschef. *Governor of the Riksbank.*  
Från 1982-10-12. *As from 12th October, 1982.*

Lundblad, Grethe, Socialinspektör, Riksdagsman.  
Från 1982-10-12. *As from 12th October, 1982.*

Burenstam Linder, Hans Martin Staffan, ED, Prof., fd Statsråd, Riksdagsman.  
Från 1982-10-12. *As from 12th October, 1982.*

Boo, Karl Gustav Harald, fd Statsråd, Riksdagsman.  
Från 1982-10-12. *As from 12th October, 1982.*

Troedsson, Ingegerd, FM, fd Statsråd, Förste vice talman.  
Från 1982-10-12. *As from 12th October, 1982.*

### **Av riksdagen valda suppleanter:**

*Alternates elected by Parliament:*

Nilsson, Gunnar Erling, LO:s ordförande, Riksdagsman.

Lundgren, Bo Axel Magnus, Civ.ekon., Riksdagsman.

Stålberg, Marianne Gladys Evelyina, Riksdagsman.

Jonasson, John Erik Bertil, Riksdagsman.

Nordberg, Stig Ivar, Riksdagsman.

Svegfors, John Mats Arvid, Förlagsdirektör.

### **Av fullmäktige utsedd suppleant för riksbankschefen, vice riksbankschef:**

*Deputy Governor elected by the Governing Board:*

Eklöf, Kurt Gustaf Adolf, FL, Vice riksbankschef.  
Från 1979-12-20. *As from 20th December, 1979.*

## Direktion. Board of Directors.

Riksbankens direktion består av riksbankschefen, vice riksbankschefen, deputeraden, en annan av de av riksdagen valda fullmäktige (jourhavande fullmäktig) samt föredragande riksbanksdirektör och, vid handläggning av ärenden som ej avser riksbankens verksamhet, två personalföreträdare. *The Board of Directors of the Riksbank consists of the Governor, the Deputy Governor, two members of the Governing Board and Directors, and, when dealing with administrative matters, two Staff Union representatives.*

Dennis, Bengt, Riksbankschef. *Governor.*

Eklöf, Kurt Gustaf Adolf, FL, Vice riksbankschef. *Deputy Governor.*

Wärnberg, Erik Gunnar, Deputerad. *Director permanently on the Board of Directors.*

Gustafsson, Gustaf Åke, JK, Riksbanksdirektör. *Director.*

Lindå, Erik Arne, Riksbanksdirektör. *Director.*

Lundström, Hans Olof, Civ.ekon., Riksbanksdirektör. *Director. Tjänstledig. On leave.*

Karlsson, Erik Lennart, FK, Socionom, Riksbanksdirektör. *Director.*

Edström-Fors, Eva Kristina, Personalföreträdare. *Staff Union Representative.*

Banksell, Sven Börje, Personalföreträdare. *Staff Union Representative.*

## Valutastyrelse. Exchange Control Board.

### Ledamöter Members

Kurt Eklöf, ordförande  
Vice riksbankschef

Erik Wärnberg, vice ordförande  
Bankofullmäktig

Åke Gustafsson  
Riksbanksdirektör

Claes-Göran Källner  
Direktör  
Svenska Bankföreningen

Lars Lidén  
Direktör  
Esselte AB

Lennart Ribohn  
Direktör  
AB Electrolux

Erik Åsbrink  
Statssekreterare  
Ekonomidepartementet

### Personliga suppleanter Personal alternates

Lars Nyström  
Bankokommissarie

Saffan Burenstam Linder  
Bankofullmäktig

Robert Sparve  
Avdelningsdirektör

Bengt-Göran Löwenthal  
Direktör  
Svenska Bankföreningen

Hans Möller  
Direktör  
Möllers Kafferosteri AB

Thomas Hagdahl  
Direktör  
Sveriges Industriförbund

Kurt Malmgren  
Rättschef  
Budgetdepartementet

### Förordnade för ärenden rörande direkta investeringar i utlandet:

*Only when dealing with direct investments abroad:*

### Ledamöter Members

Bert Ekström  
Statssekreterare  
Industridepartementet

Rune Molin  
2:e ordförande  
Landsorganisationen i Sverige

Clas Nykvist  
Utredningssekreterare  
Tjänstemännens central-  
organisation

Berit Rollén  
Statssekreterare  
Arbetsmarknadsdepartementet

### Personliga suppleanter Personal alternates

Olle Stångberg  
Kansliråd  
Industridepartementet

Lars-Olof Lindgren  
Sekreterare  
Landsorganisationen i Sverige

Sören Lindebö  
1:e sekreterare  
Svenska Industritjänstemanna-  
förbundet

Monica Ulfhielm  
Departementsråd  
Arbetsmarknadsdepartementet

## Riksbankens personal vid utgången av år 1982.

*Staff of the Riksbank, as at the end of 1982.*

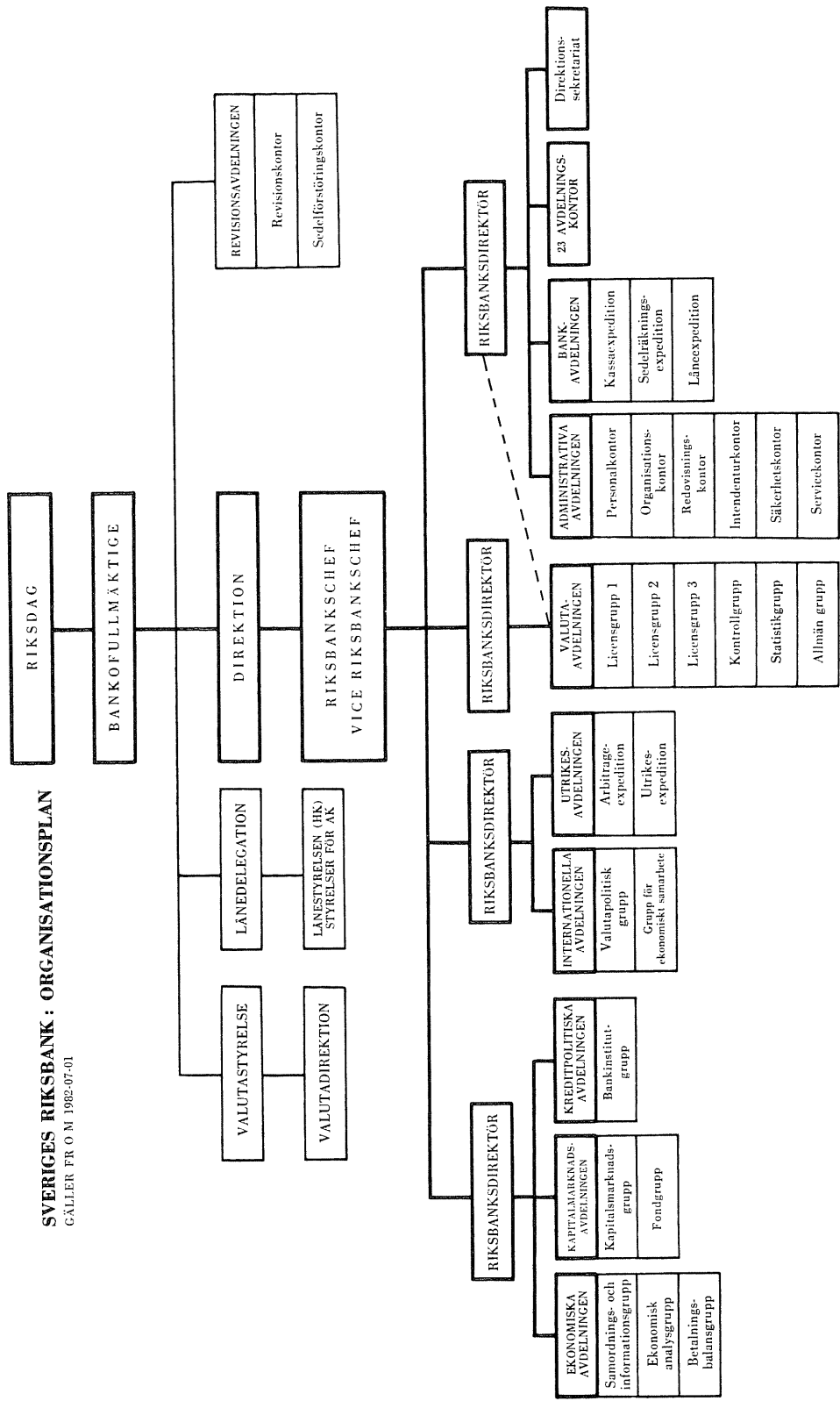
| Kontor              | Handläggande<br>personal<br><i>Executing staff</i> | Biträdes-<br>personal <sup>1</sup><br><i>Administrative<br/>and secretarial<br/>staff</i> | Övrig<br>personal <sup>2</sup><br><i>Other staff</i> | Totalt<br><i>Total</i> |
|---------------------|--|---|--|------------------------|
| Göteborg .....      | 11   | 62  | 3  | 76                     |
| Malmö .....         | 12   | 45  | —  | 57                     |
| Falun .....         | 3  | 21  | 1  | 25                     |
| Gävle .....         | 5  | 21  | —  | 26                     |
| Halmstad .....      | 2  | 10  | 2  | 14                     |
| Härnösand .....     | 5  | 12  | 1  | 18                     |
| Jönköping .....     | 4  | 19  | 1  | 24                     |
| Kalmar .....        | 3  | 9   | 1  | 13                     |
| Karlskrona .....    | 4  | 11  | 1  | 16                     |
| Karlstad .....      | 3  | 14  | 1  | 18                     |
| Kristianstad .....  | 3  | 8   | 1  | 12                     |
| Linköping .....     | 4  | 29  | 2  | 35                     |
| Luleå .....         | 6  | 22  | —  | 28                     |
| Skövde .....        | 4  | 15  | 1  | 20                     |
| Nyköping .....      | 3  | 7   | 1  | 11                     |
| Umeå .....          | 5  | 16  | —  | 21                     |
| Uppsala .....       | 5  | 16  | 1  | 22                     |
| Visby .....         | 3  | 6   | 1  | 10                     |
| Vänersborg .....    | 3  | 13  | 1  | 17                     |
| Västerås .....      | 3  | 21  | 2  | 26                     |
| Växjö .....         | 4  | 10  | 1  | 15                     |
| Örebro .....        | 4  | 20  | 3  | 27                     |
| Östersund .....     | 3  | 8   | 1  | 12                     |
| Summa               | 102  | 415   | 26   | 543                    |
| Huvudkontoret ..... | 204  | 303   | 5  | 512                    |
| Summa totalt        | 306  | 718   | 31   | 1 055 <sup>3</sup>     |

<sup>1</sup> Riksbanksassistenter, sedelräknare, expeditiönsassistenter m fl.

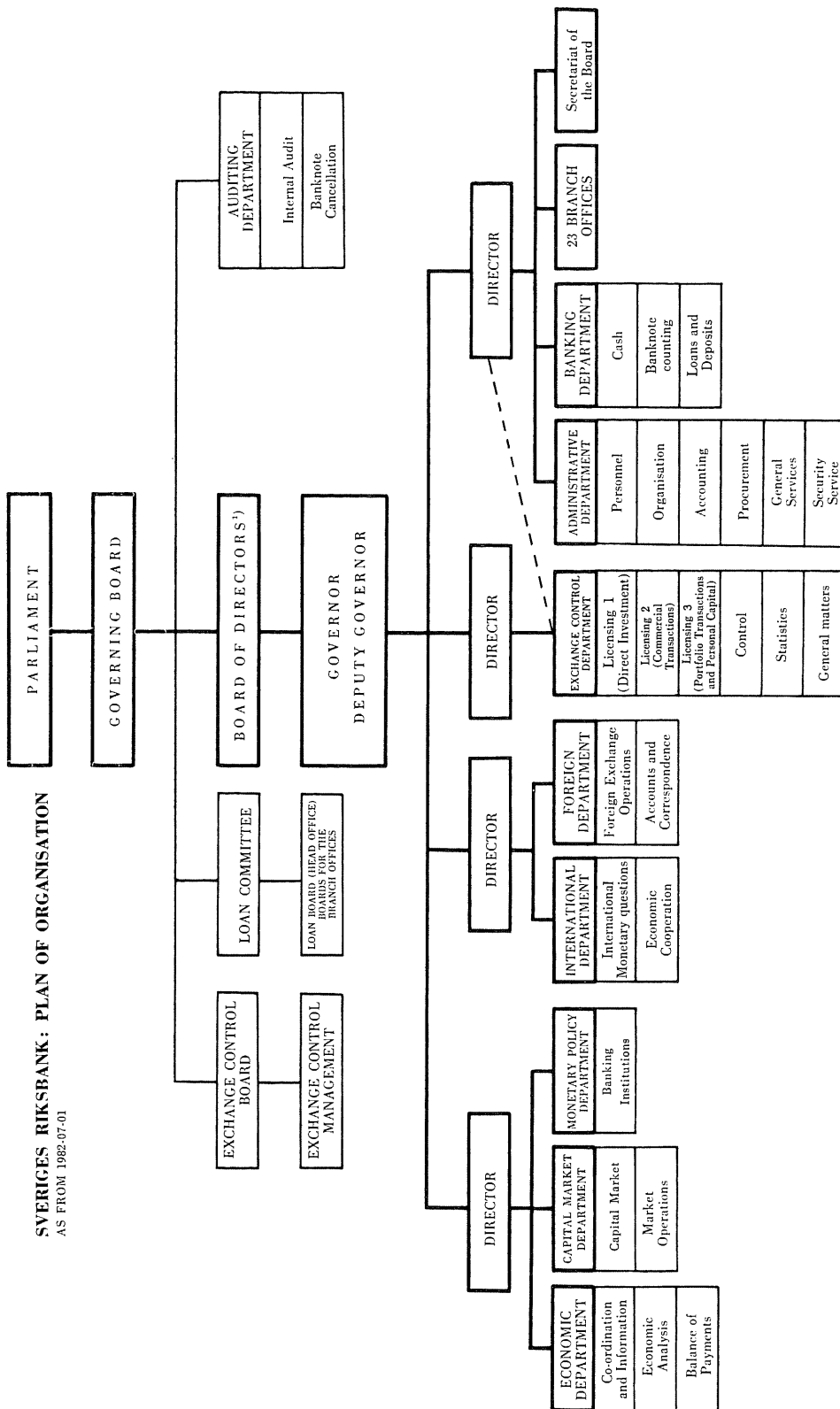
<sup>2</sup> Ej lönegradsplacerad personal: arvodister, lokalvårdare, fastighetsskötare och tillfälligt anställd personal.

<sup>3</sup> Exklusive 9 tjänstemän som är tjänstlediga för upprätthållande av tjänst i annan statsinstitution.





**SVERIGES RIKSBANK: PLAN OF ORGANISATION**  
AS FROM 1982-07-01



<sup>1)</sup> The Board of Directors consists of the Governor, the deputy governor, two members of the Governing Board and directors. When dealing with administrative matters the Board also includes two Staff Union representatives.