

# Perspektiv på penningpolitiken – fördelningseffekter

Riksdagens finansutskott  
7 mars 2019

Cecilia Skingsley  
Vice riksbankschef

# Min presentation idag

- Jag står bakom bedömningarna och det penningpolitiska beslutet i februari
- Vi har en lång period bakom oss med mycket expansiv penningpolitik
- Enligt våra prognoser är vi inne i en långsam normaliseringsprocess
- Lämplig tidpunkt att ge perspektiv på penningpolitiken och dess effekter
- **Fördelningseffekter** en aktuell fråga

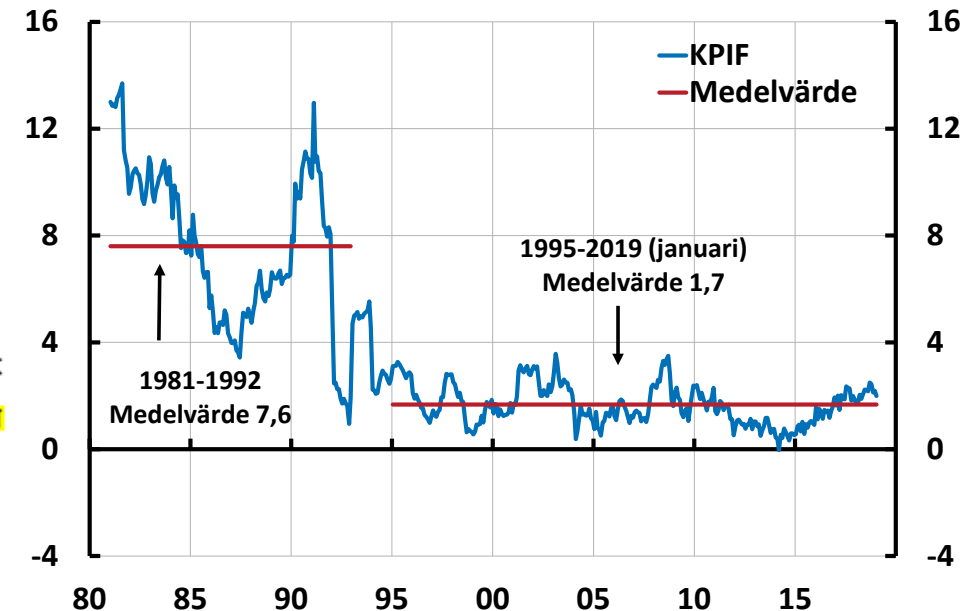
# Låg och stabil inflation bidrar till att undvika godtycklig omfördelning

PRESSMEDDELANDE 5/1993

1993-01-15

RIKSBANKEN ANGER MÅLET FÖR PENNINGPOLITIKEN

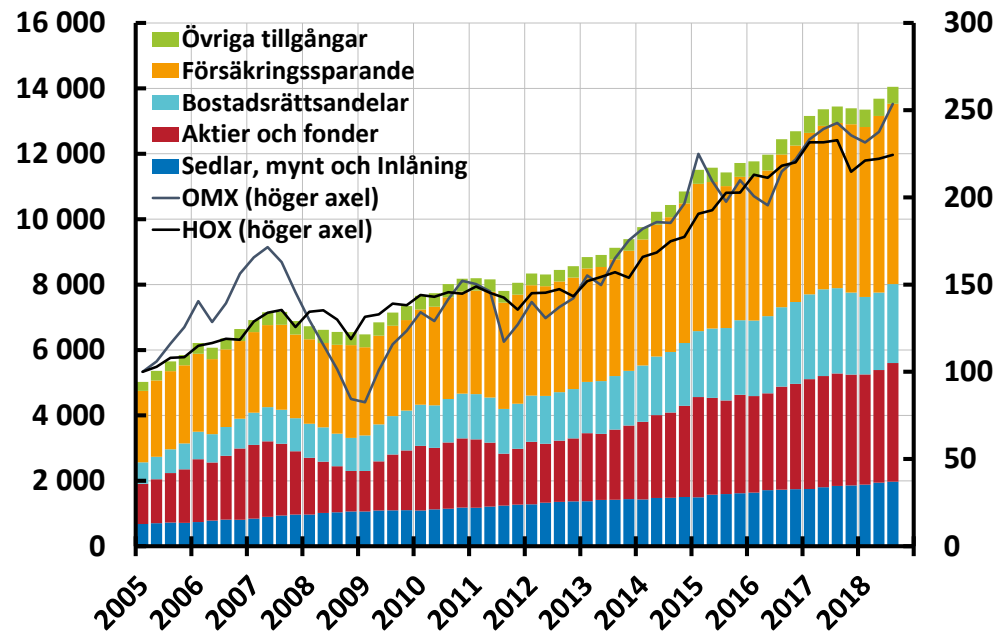
Prisstabilitet skapar goda förutsättningar för ekonomisk tillväxt, hög sysselsättning och motverkar en godtycklig inkomst- och förmögenhetsomfördelning.



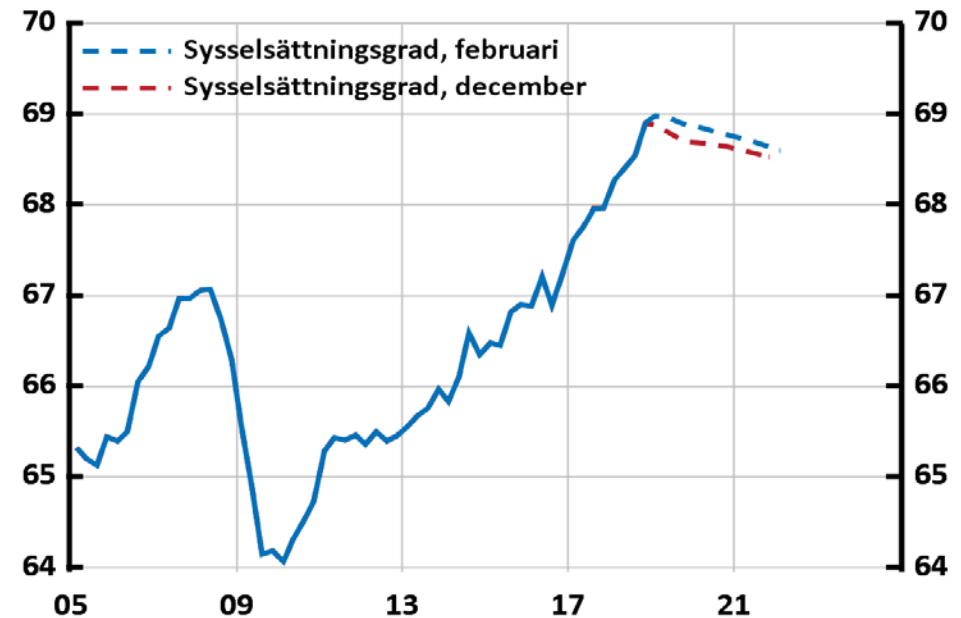
Anm. Årlig procentuell förändring. Inflation utfallet för perioden före 2005 är beräknade enligt den metod som användes i realtid under denna period.

# De senaste årens expansiva penningpolitik har syftat till att nå inflationsmålet, men har också haft fördelningseffekter

Stigande tillgångspriser har gynnat vissa grupper ...



... medan fler i arbete bidragit till inkomstutjämning

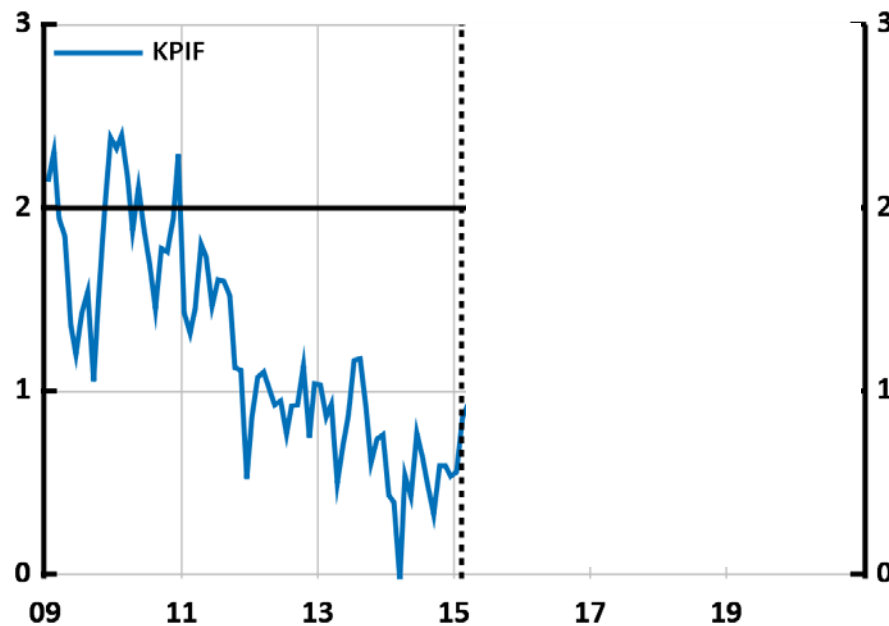


Anm. Tusental och index (2005kv1=100) respektive procent av befolkningen, 15-74 år, säsongrensade data.

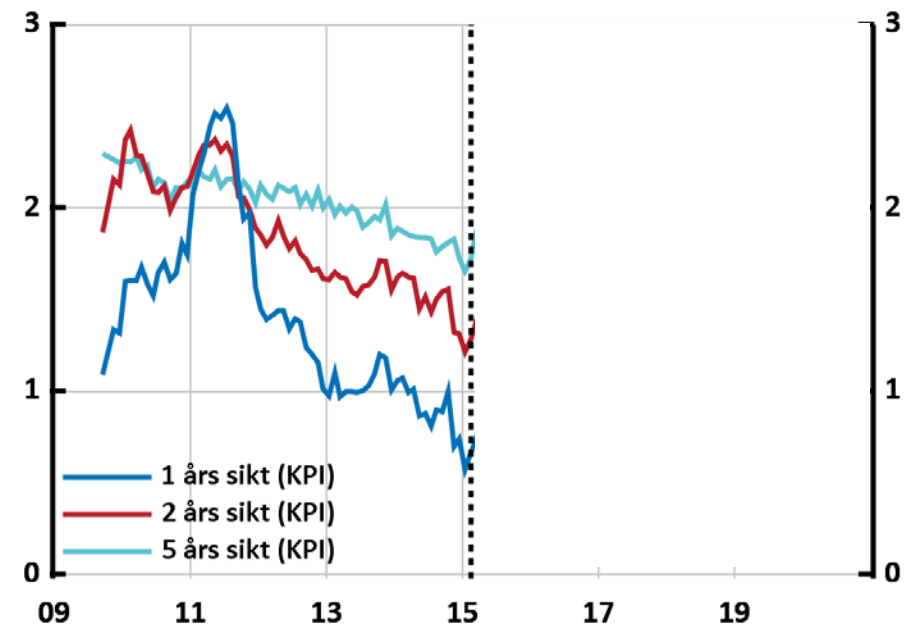
Källa: SCB, Valueguard och Riksbanken

# Besvärligt penningpolitiskt läge 2014–2015

Inflation



Inflationsförväntningar

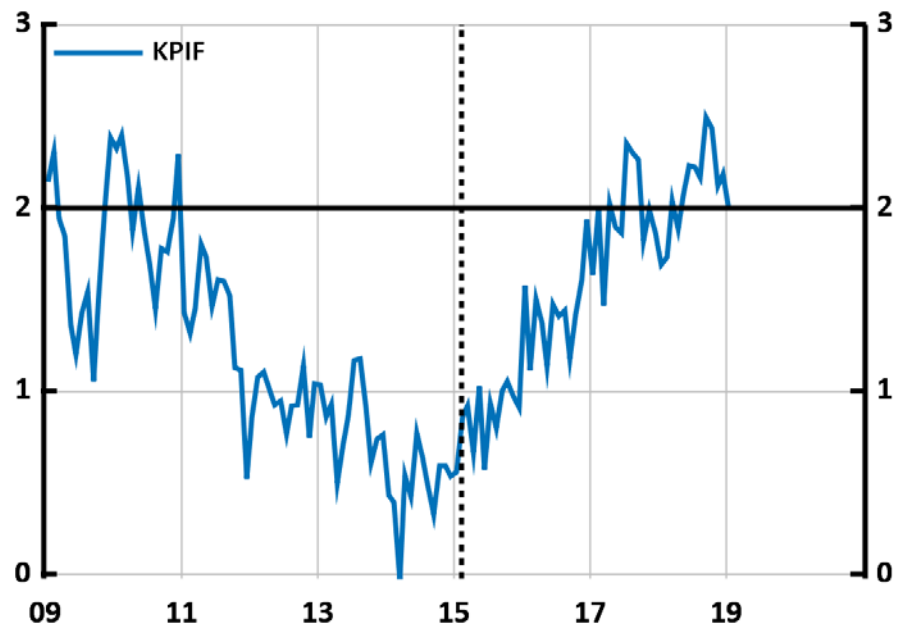


Anm. Årlig procentuell förändring. Inflationsförväntningarna avser medelvärde bland penningmarknadens aktörer.

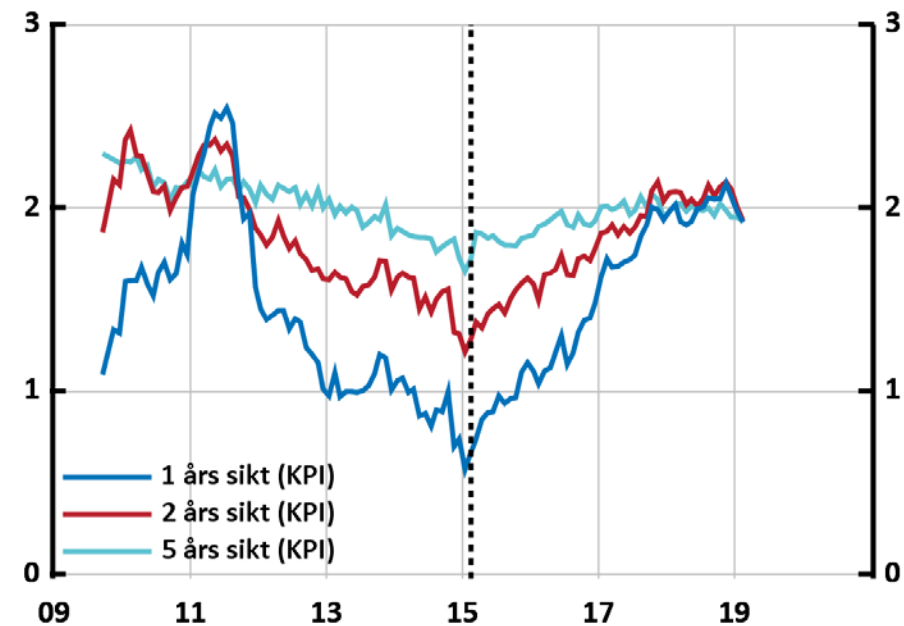
Källor: SCB och Kantar Sifo Prospera

# Besvärligt penningpolitiskt läge 2014–2015

Inflation



Inflationsförväntningar



Anm. Årlig procentuell förändring. Inflationsförväntningarna avser medelvärde bland penningmarknadens aktörer.

Källor: SCB och Kantar Sifo Prospera